

Fahrzeugzulassungen im März 2016

Flensburg, 05. April 2016. Mit 322.913 neu zugelassenen Personenkraftwagen (Pkw) erreichte der März das Niveau des Vorjahresmonats (-0,0 %). Mit 34,6 Prozent ging der Privatanteil um -3,3 Prozent gegenüber März 2015 zurück. Die Bilanz des ersten Quartals 2016 wies mit 791.424 Neuwagen einen Anstieg um +4,5 Prozent auf.

Bei den deutschen Marken zeigten sich überwiegend positive Vorzeichen. Ein zweistelliger Zuwachs zeigte sich bei Mini (+10,0 %), dahinter folgten Audi (+9,8 %) und BMW (+8,0 %). Rückgänge verzeichneten Smart (-19,5 %), Porsche (-11,9 %), Volkswagen (-6,3 %) und Mercedes (-1,0 %). Der größte Neuzulassungsanteil entfiel mit 19,5 Prozent erneut auf Volkswagen.

Die Importmarken Ssangyong (+98,9 %), Jaguar (+57,1 %) und Lexus (+41,2 %) zeigten deutliche Zugewinne. Rückgänge von mehr als einem Viertel mussten hingegen DS (-41,4 %) und Suzuki (-26,0 %) hinnehmen.

Alternative Antriebe stießen auf unterschiedliches Interesse. Der stärkste Zuwachs zeigte sich bei den Plug-in-Hybriden. 1.290 Pkw mit dieser Antriebsart bescherten ein Plus von +45,6 Prozent. Insgesamt wurden 4.045 Neuwagen mit einem hybriden Antrieb neu zugelassen (+28,4 %). Bei den Elektrofahrzeugen lag die Neuzulassungsrate mit 1.104 Einheiten um -13,6 Prozent unterhalb der des Vergleichsmonats.

Über ein Viertel (27,2 %) aller neu zugelassenen Pkw waren der Kompaktklasse zuzuordnen (+5,5 %). Kleinwagen folg-

ten mit einem Anteil von 14,0 Prozent. Die SUVs (+18,1 %) und Wohnmobile (+ 13,9 %) verzeichneten zweistellige Zuwächse, die Segmente Vans (-15,7 %) und Minis (-13,1 %) Rückgänge in zweistelliger Höhe.

Die Neuzulassung der Krafträder zeigte sich zum Saisonbeginn mit 25.924 Einheiten rückläufig (-11,5 %). Auf dem Nutzfahrzeugmarkt stieg die Anzahl neu zugelassener Kraftomnibusse (+10,5 %) und Lastkraftwagen (Lkw) (+3,0 %) gegenüber dem Vergleichsmonat an. Zugmaschinen (-8,0 %), darunter Sattelzugmaschinen (-0,7 %) zeigten sich schwächer.

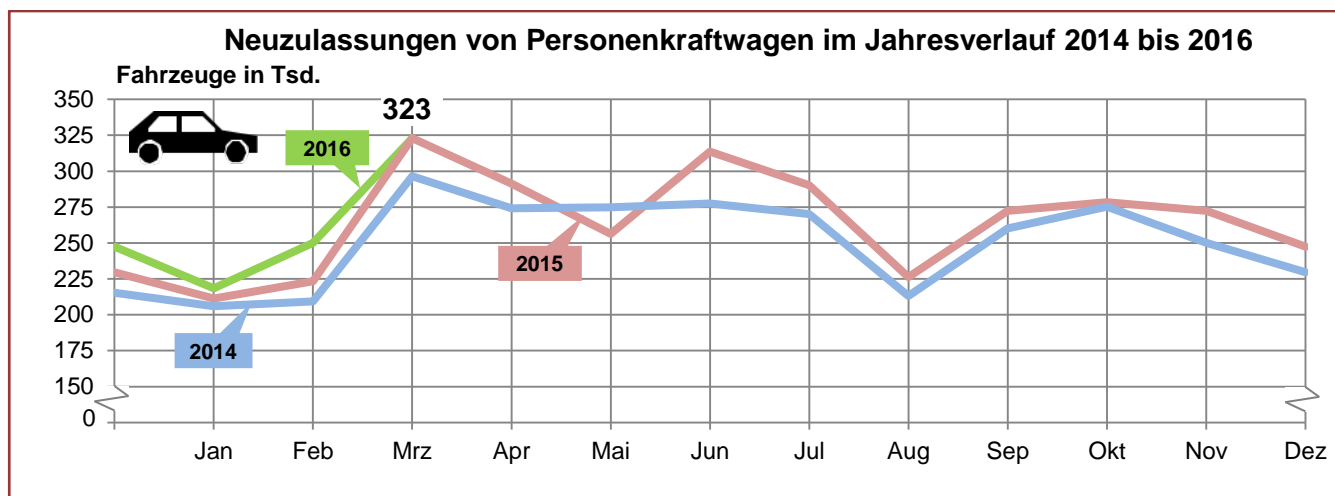
Insgesamt wurden im März 385.033 Kraftfahrzeuge (Kfz) (-0,9 %) und 30.552 Kfz-Anhänger (-1,6 %) neu in den Verkehr gebracht.

In den ersten drei Monaten des Jahres 2016 wurden insgesamt 921.060 Kfz neu zugelassen, ein Plus von +4,2 Prozent.

Im März wechselten 769.688 Gebrauchtfahrzeuge die Halterin beziehungsweise den Halter, -4,4 Prozent weniger als im März 2015.



































Insgesamt wechselten in den ersten drei Monaten 2.033.826 Fahrzeuge (+0,2 %) und 85.512 Kfz-Anhänger (+2,2 %) die Besitzerin beziehungsweise den Besitzer.

Ansprechpartner:
Herr Stephan Immen, Telefon: +49 461 316-1293.



Fahrzeugklasse	Neuzulassungen					Besitzumschreibungen				
	März 2016			Januar-März 2016		März 2016			Januar-März 2016	
	Anzahl	Veränderung gegenüber		Anzahl	Veränderung gegenüber Vorjahreszeitraum in %	Anzahl	Veränderung gegenüber		Anzahl	Veränderung gegenüber Vorjahreszeitraum in %
		Vormonat in %	Vorjahresmonat in %				Vormonat in %	Vorjahresmonat in %		
1	2	3	4	5	6	7	8	9	10	
Krafträder	25.924	+172,8	-11,5	39.150	-5,3	54.372	+97,8	-14,3	96.385	-5,9
Personenkraftwagen	322.913	+29,1	-0,0	791.424	+4,5	670.374	+13,0	-3,7	1.813.987	+0,4
Kraftomnibusse	579	+40,5	+10,5	1.449	+12,7	538	+15,0	-3,4	1.601	+9,5
Lastkraftwagen	26.278	+25,2	+3,0	66.647	+10,0	31.006	+8,9	-0,7	87.387	+3,6
Zugmaschinen insgesamt	7.987	+41,9	-8,0	18.879	-2,8	11.899	+21,8	-7,0	30.355	-2,1
dar. Sattelzugmaschinen	3.808	+26,7	-0,7	10.106	+3,9	1.440	+3,3	-12,5	4.093	-6,4
Sonstige Kraftfahrzeuge	1.352	+16,2	+1,5	3.511	+8,4	1.499	+15,0	-	4.111	-2,1
Kraftfahrzeuge zusammen	385.033	+33,8	-0,9	921.060	+4,2	769.688	+16,5	-4,4	2.033.826	+0,2
Kraftfahrzeuganhänger	30.552	+50,3	-1,6	65.711	+4,7	33.859	+26,9	-4,3	85.512	+2,2

Neuzulassungen von Personenkraftwagen im März 2016 nach Marken

Marke	März 2016		Veränderung gegenüber März 2015 in %	Januar-März 2016		Veränderung gegenüber Januar-März 2015 in %	
	Anzahl	Anteil in %		Anzahl	Anteil in %	-	+
	1	2		3	4	5	6
 Alfa Romeo	328	0,1	+ 0,3	747	0,1	-0,8	
 Audi	30 121	9,3	+ 9,8	75 253	9,5		14,7
 BMW	26 260	8,1	+ 8,0	62 969	8,0		6,7
 Citroen	4 314	1,3	- 10,8	11 326	1,4		2,7
 Dacia	3 818	1,2	- 5,9	10 388	1,3	-2,7	
 DS	492	0,2	- 41,4	1 268	0,2	-17,3	
 Fiat	7 258	2,2	- 12,9	16 041	2,0	-4,1	
 Ford	23 526	7,3	+ 3,5	56 312	7,1		11,3
 Honda	3 282	1,0	+ 12,6	8 473	1,1		41,0
 Hyundai	9 880	3,1	- 10,1	22 741	2,9		0,4
 Jaguar	790	0,2	+ 57,1	1 626	0,2		69,0
 Jeep	1 145	0,4	- 14,7	3 042	0,4	-10,0	
 Kia	4 971	1,5	- 2,6	12 866	1,6		3,3
 Land Rover	2 139	0,7	+ 21,5	5 919	0,7		36,6
 Lexus	233	0,1	+ 41,2	496	0,1		21,0
 Mazda	6 975	2,2	- 1,7	16 685	2,1		9,0
 Mercedes-Benz	27 411	8,5	- 1,0	69 954	8,8		6,2
 Mini	3 778	1,2	+ 10,0	8 830	1,1		1,1
 Mitsubishi	3 538	1,1	+ 23,4	9 597	1,2		28,5
 Nissan	8 135	2,5	+ 16,3	19 432	2,5		6,7
 Opel	23 331	7,2	+ 1,2	59 034	7,5		14,4
 Peugeot	5 229	1,6	- 10,5	12 628	1,6	-2,9	
 Porsche	2 676	0,8	- 11,9	6 827	0,9	-3,9	
 Renault	10 998	3,4	+ 9,6	24 784	3,1		8,2
 Seat	9 671	3,0	+ 6,5	21 238	2,7	-1,2	
 Skoda	18 946	5,9	+ 5,3	43 507	5,5		3,3
 Smart	3 095	1,0	- 19,5	7 978	1,0	-14,9	
 Ssangyong	350	0,1	+ 98,9	720	0,1		86,0
 Subaru	971	0,3	+ 3,5	2 115	0,3		13,6
 Suzuki	3 903	1,2	- 26,0	7 861	1,0	-16,6	
 Tesla	267	0,1	+ 26,5	397	0,1		35,0
 Toyota	6 554	2,0	- 11,8	15 492	2,0	-0,3	
 Volvo	3 826	1,2	+ 10,6	8 680	1,1		13,9
 VW	63 014	19,5	- 6,3	162 417	20,5	-3,9	
Sonstige	1 688	0,5	- 3,5	3 781	0,5		
Insgesamt	322 913	100,0	- 0,0	791 424	100,0		4,5