

Fahrzeugzulassungen im März 2017

Flensburg, 4. April 2017. Mit 359.683 neu zugelassenen Personenkraftwagen (Pkw) gab es im März 2017 +11,4 Prozent mehr Zulassungen als vor einem Jahr. Der Zuwachs der privaten Pkw-Zulassungen lag bei +13,3 Prozent und der der gewerblichen Pkw-Zulassungen bei +10,4 Prozent.

Die größte Aufwärtsbewegung erzielte bei den deutschen Marken Porsche (+30,5 %), gefolgt von Opel (+18,3 %), Mini (+18,1 %), Ford (+15,7 %) und Mercedes (+14,0 %). Lediglich bei Audi (-2,3 %) war eine Abwärtsbewegung zu verzeichnen. Der größte Neuzulassungsanteil entfiel mit 17,6 Prozent auf Volkswagen (+0,6 %). Bei den Import-Marken sorgten Tesla (+150,9 %), Jaguar (+91,3 %), Alfa Romeo (+89,9 %) sowie Dacia (+50,7 %) und Lexus (+50,6 %) für die höchsten Zulassungssteigerungen in der Monatsbilanz. Skoda war trotz eines Rückgangs von -0,6 Prozent mit 5,2 Prozent die anteilsstärkste Importmarke.

Das Segment Kompaktklasse zeigte sich mit 23,6 Prozent bei den Neuzulassungen, trotz eines Rückgangs von -3,5 Prozent gegenüber dem Vorjahresmonat, am stärksten. Alle anderen Segmente wiesen einen Zuwachs aus, wobei dieser im Segment der SUVs mit +28,3 Prozent am deutlichsten ausfiel.

Bei den fossilen Brennstoffen zeigte sich bei den Benzinern eine positive Entwicklung. Sie legten um +21,8 Prozent zu. Ihr Anteil betrug 56,5 Prozent. Die Neuzulassung dieselmotriebener Pkw ging hingegen um -2,8 Prozent zurück. Der Dieselantrieb betrug im März 40,6 Prozent. Mit 2.191 Elektrofahrzeugen und einem Plus von +98,5 Prozent erreichten Pkw mit diesem alternativen Antrieb im Berichtsmont einen Anteil von 0,6 Prozent am Neuzulassungsgeschehen. 7.479 Hybride (2,1 %) bewirkten einen Zuwachs von +84,9 Prozent, darunter 2.288 Plug-in-Hybride (0,6 %) mit einem

Zuwachs von +77,4 Prozent. Bei den Kraftstoffarten Flüssiggas entfiel der Anteil auf 0,1 Prozent (382/+33,1 %) und bei Erdgasfahrzeugen auf 0,0 Prozent (169/-40,3 %). Die durchschnittliche CO₂-Emission stieg um +0,2 Prozent auf 127,7 g/km.

26.625 neu zugelassene Krafträder und ein Plus von +2,7 Prozent markierten den Start der Zweiradsaison. Damit lag der März um +274,5 Prozent über dem Februarergebnis.

Auf dem Nutzfahrzeugmarkt ist ebenfalls ein Zuwachs zu erkennen. Die deutlichste Steigerung wiesen die Kraftomnibusse mit +21,6 Prozent auf. Zweistellige Zunahmen zeigten sich auch bei den Lastkraftwagen (Lkw) (+16,7 %) und Zugmaschinen insgesamt (+15,8 %) – darunter Sattelzugmaschinen (+16,0 %). Auch die Sonstigen Kraftfahrzeuge wiesen eine Steigerung um +30,3 Prozent auf.

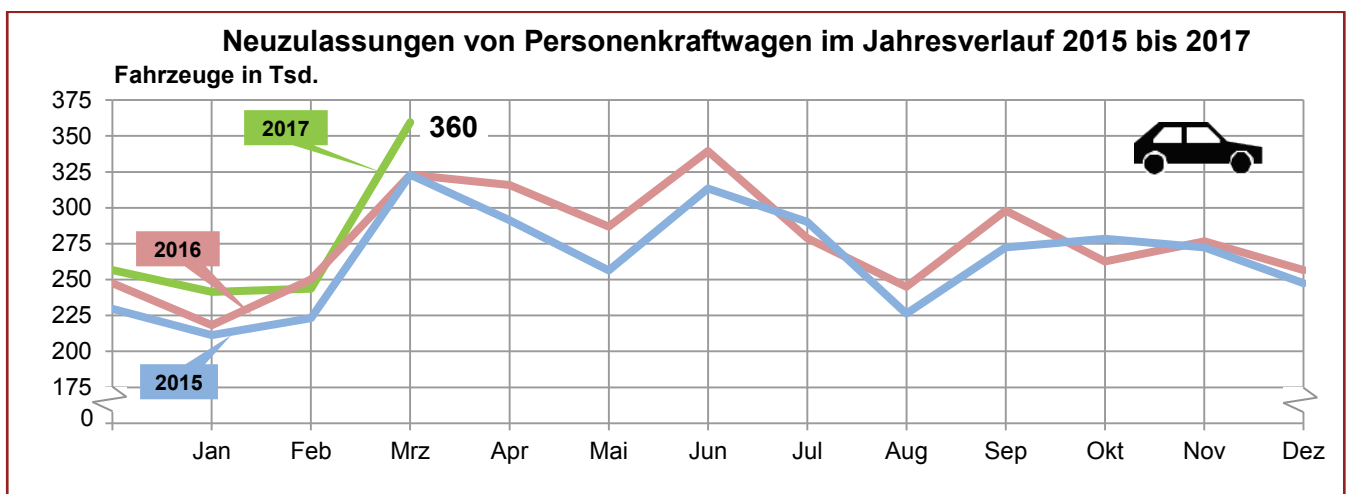
Insgesamt wurden im März 428.680 Kraftfahrzeuge (Kfz) (+11,3 %) und 36.728 Kfz-Anhänger (+20,2 %) neu in den Verkehr gebracht. Die Bilanz des ersten Quartals zeigte ein positives Vorzeichen: 978.196 neu zugelassene Kfz wiesen einen Zuwachs von +6,2 Prozent aus.

Mit 845.763 Kfz-Halterwechseln lagen die Besitzumschreibungen im März über dem Niveau des Vorjahresmonats (+9,9 %). Darunter waren 725.149 Pkw und damit +8,2 Prozent mehr als im März 2016.

Eine besonders hohe Zunahme gegenüber dem Vormonat zeigte sich bei den Krafträdern aus zweiter Hand (+150,8 %).



































Ansprechpartner:

Herr Stephan Immen, Telefon: +49 461 316-1293



| Fahrzeugklasse | Neuzulassungen | | | | | Besitzumschreibungen | | | | |
|--------------------------------|----------------|-----------------------|---------------------|-------------------|--|----------------------|-----------------------|---------------------|-------------------|--|
| | März 2017 | | | Januar- März 2017 | | März 2017 | | | Januar- März 2017 | |
| | Anzahl | Veränderung gegenüber | | Anzahl | Veränderung gegenüber Vorjahreszeitraum in % | Anzahl | Veränderung gegenüber | | Anzahl | Veränderung gegenüber Vorjahreszeitraum in % |
| | | Vormonat in % | Vorjahresmonat in % | | | | Vormonat in % | Vorjahresmonat in % | | |
| 1 | 2 | 3 | 4 | 5 | 6 | 7 | 8 | 9 | 10 | |
| Krafträder | 26.625 | +274,5 | +2,7 | 36.039 | -7,9 | 69.063 | +150,8 | +27,0 | 109.092 | +13,2 |
| Personenkraftwagen | 359.683 | +47,7 | +11,4 | 844.684 | +6,7 | 725.149 | +28,5 | +8,2 | 1.855.711 | +2,3 |
| Kraftomnibusse | 704 | +70,9 | +21,6 | 1.636 | +12,9 | 602 | +44,7 | +11,9 | 1.622 | +1,3 |
| Lastkraftwagen | 30.661 | +48,7 | +16,7 | 71.275 | +6,9 | 35.449 | +26,4 | +14,3 | 93.656 | +7,2 |
| Zugmaschinen insgesamt | 9.246 | +56,8 | +15,8 | 20.391 | +8,0 | 13.903 | +43,7 | +16,8 | 32.685 | +7,7 |
| dar. Sattelzugmaschinen | 4.416 | +37,7 | +16,0 | 10.724 | +6,1 | 1.664 | +30,6 | +15,6 | 4.241 | +3,6 |
| Sonstige Kraftfahrzeuge | 1.761 | +39,1 | +30,3 | 4.171 | +18,8 | 1.597 | +17,3 | +6,5 | 4.285 | +4,2 |
| Kraftfahrzeuge zusammen | 428.680 | +53,7 | +11,3 | 978.196 | +6,2 | 845.763 | +34,0 | +9,9 | 2.097.051 | +3,1 |
| Kraftfahrzeuganhänger | 36.728 | +73,0 | +20,2 | 74.073 | +12,7 | 37.912 | +46,3 | +12,0 | 88.756 | +3,8 |

Neuzulassungen von Personenkraftwagen im März 2017 nach Marken

| Marke | März 2017 | | Veränderung gegenüber März 2016 in % | Januar-März 2017 | | Veränderung gegenüber Januar-März 2016 in % | |
|---|-----------|-------------|--------------------------------------|------------------|-------------|---|-------|
| | Anzahl | Anteil in % | | Anzahl | Anteil in % | - | + |
| | 1 | 2 | 3 | 4 | 5 | 6 | 7 |
|  Alfa Romeo | 623 | 0,2 | + 89,9 | 1.328 | 0,2 | | 77,8 |
|  Audi | 29.426 | 8,2 | - 2,3 | 75.471 | 8,9 | 0,3 | |
|  BMW | 27.787 | 7,7 | + 5,8 | 65.971 | 7,8 | 4,8 | |
|  Citroen | 6.210 | 1,7 | + 43,9 | 13.543 | 1,6 | 19,6 | |
|  Dacia | 5.755 | 1,6 | + 50,7 | 14.044 | 1,7 | 35,2 | |
|  DS | 559 | 0,2 | + 13,6 | 973 | 0,1 | -23,3 | |
|  Fiat | 9.954 | 2,8 | + 37,1 | 20.613 | 2,4 | 28,5 | |
|  Ford | 27.219 | 7,6 | + 15,7 | 60.994 | 7,2 | 8,3 | |
|  Honda | 2.518 | 0,7 | - 23,3 | 6.365 | 0,8 | -24,9 | |
|  Hyundai | 10.553 | 2,9 | + 6,8 | 24.129 | 2,9 | 6,1 | |
|  Jaguar | 1.511 | 0,4 | + 91,3 | 2.804 | 0,3 | | 72,4 |
|  Jeep | 1.484 | 0,4 | + 29,6 | 3.367 | 0,4 | 10,7 | |
|  Kia | 5.757 | 1,6 | + 15,8 | 14.224 | 1,7 | 10,6 | |
|  Land Rover | 2.897 | 0,8 | + 35,4 | 6.139 | 0,7 | 3,7 | |
|  Lexus | 351 | 0,1 | + 50,6 | 869 | 0,1 | | 75,2 |
|  Mazda | 7.437 | 2,1 | + 6,6 | 17.330 | 2,1 | 3,9 | |
|  Mercedes-Benz | 31.256 | 8,7 | + 14,0 | 77.393 | 9,2 | 10,6 | |
|  Mini | 4.463 | 1,2 | + 18,1 | 10.280 | 1,2 | 16,4 | |
|  Mitsubishi | 4.494 | 1,2 | + 27,0 | 10.961 | 1,3 | 14,2 | |
|  Nissan | 8.503 | 2,4 | + 4,5 | 19.841 | 2,3 | 2,1 | |
|  Opel | 27.597 | 7,7 | + 18,3 | 62.900 | 7,4 | 6,5 | |
|  Peugeot | 6.561 | 1,8 | + 25,5 | 15.122 | 1,8 | 19,7 | |
|  Porsche | 3.493 | 1,0 | + 30,5 | 7.855 | 0,9 | 15,1 | |
|  Renault | 15.305 | 4,3 | + 39,2 | 31.921 | 3,8 | 28,8 | |
|  Seat | 10.958 | 3,0 | + 13,3 | 23.510 | 2,8 | 10,7 | |
|  Skoda | 18.832 | 5,2 | - 0,6 | 45.597 | 5,4 | 4,8 | |
|  Smart | 3.155 | 0,9 | + 1,9 | 7.824 | 0,9 | -1,9 | |
|  Ssangyong | 309 | 0,1 | - 11,7 | 881 | 0,1 | 22,4 | |
|  Subaru | 914 | 0,3 | - 5,9 | 2.062 | 0,2 | -2,5 | |
|  Suzuki | 3.828 | 1,1 | - 1,9 | 9.401 | 1,1 | 19,6 | |
|  Tesla | 670 | 0,2 | + 150,9 | 1.023 | 0,1 | | 157,7 |
|  Toyota | 9.000 | 2,5 | + 37,3 | 20.343 | 2,4 | 31,3 | |
|  Volvo | 4.681 | 1,3 | + 22,3 | 9.140 | 1,1 | 5,3 | |
|  VW | 63.384 | 17,6 | + 0,6 | 155.476 | 18,4 | -4,3 | |
| Sonstige | 2.239 | 0,6 | + 32,6 | 4.990 | 0,6 | | |
| Insgesamt | 359.683 | 100,0 | + 11,4 | 844.684 | 100,0 | 6,7 | |