

Immer mehr Transporter bis 3,5 Tonnen

78,6 Prozent und damit der größte Teil der Lastkraftwagen (Lkw) sind Transporter bis 3,5 Tonnen (siehe Diagramm 1). 1,99 Millionen Fahrzeuge waren es am 1. Januar 2012. Die Anzahl steigt von Jahr zu Jahr; so auch von 2011 auf 2012 um +4,2 Prozent (siehe Diagramm 2).

Die Vorteile dieser Fahrzeuge sind offensichtlich: schnell, wendig und ein relativ großes Ladevolumen. Die meisten Zulassungen fallen auf Mercedes Sprinter (12,1 %), VW Transporter/Caravelle (10,8 %) und Ford Transit/Tourneo (6,1 %) (siehe Tabelle).

Die gleichen Modelle können auch zur Personenbeförderung genutzt werden. Sie erhalten dann eine Personenkraftwagen (Pkw)-

Zulassung und werden in den amtlichen Fahrzeugstatistiken unter dem Segment „Utilities“ ausgewiesen. Auch dort ist der Bestand in den vergangenen Jahren angewachsen, und zwar auf 1,43 Millionen Fahrzeuge. Über die Hälfte dieses Marktsegments werden von VW Transporter/Caravelle (31,9 %), VW Caddy (16,0 %) und Renault Kangoo (9,9 %) eingenommen (siehe Tabelle).

Die Pkw-Segmente mit etwa 400 Modellreihen werden regelmäßig ausgewertet. Neben dem Fahrzeugbestand zum 1. Januar eines Jahres werden die aktuellen Neuzulassungen monatlich nach Segmenten und Modellreihen veröffentlicht.

Diagramm 1:

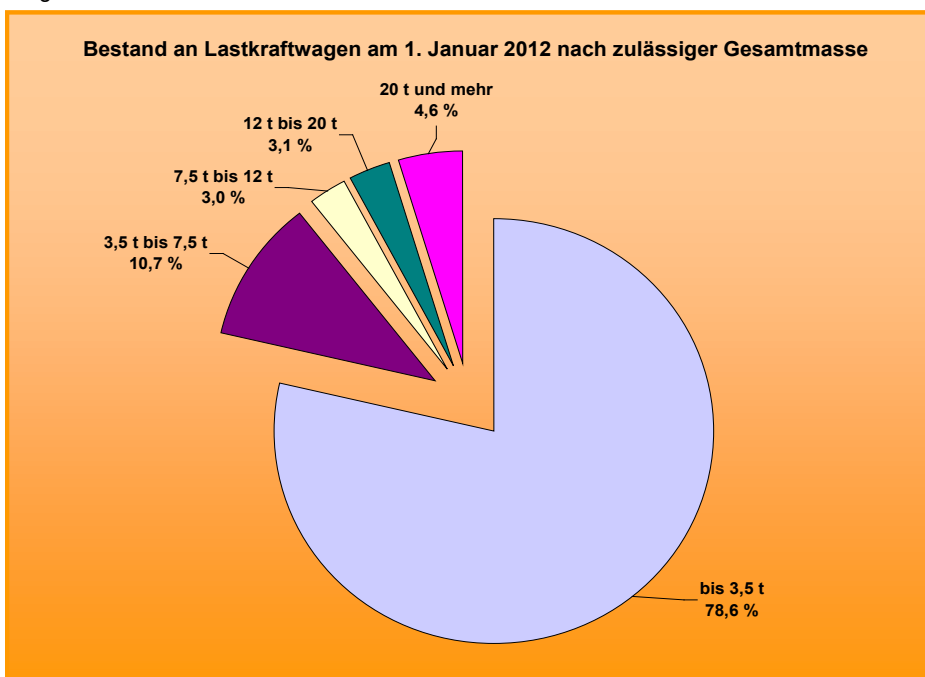
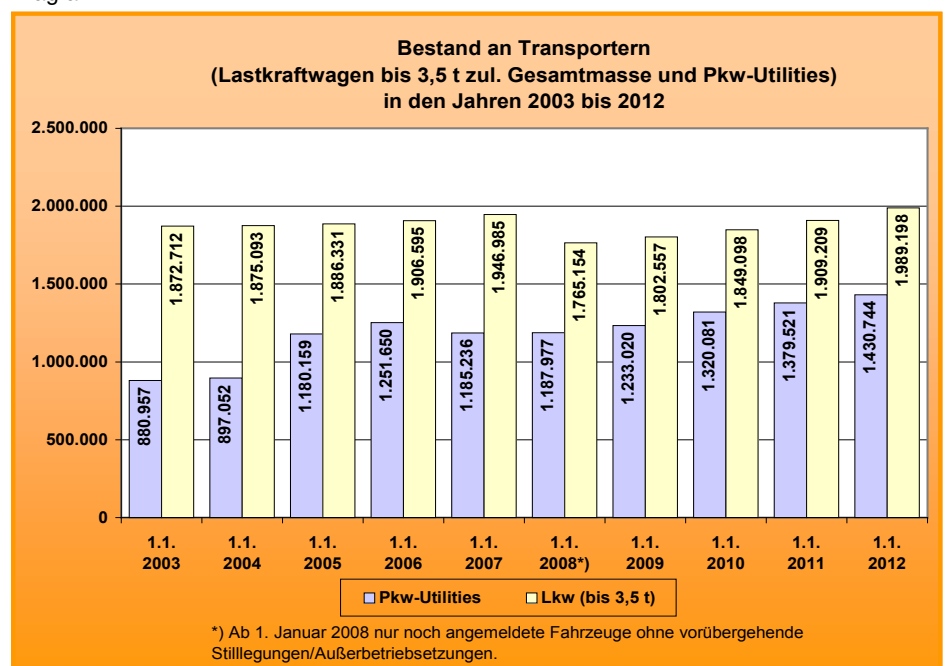



Diagramm 2:





Bestand an Transportern (Lastkraftwagen bis 3,5 t zulässige Gesamtmasse und Pkw-Utilities) am 1. Januar 2012

Marke/Modellreihe	Anzahl Lkw bis 3,5 t	Anteil in %	Marke/Modellreihe	Anzahl Pkw-Utilities	Anteil in %
	1	2		1	2
FIAT DUCATO	77.200	3,9	CITROEN BERLINGO	132.522	9,3
FORD TRANSIT, TOURNEO	122.023	6,1	FIAT DOBLO	38.264	2,7
MERCEDES SPRINTER	241.446	12,1	FORD TRANSIT, TOURNEO	62.681	4,4
MERCEDES VITO	89.823	4,5	MERCEDES SPRINTER	44.641	3,1
OPEL COMBO	43.169	2,2	MERCEDES VITO	61.955	4,3
RENAULT KANGOO	59.322	3,0	OPEL COMBO	45.288	3,2
RENAULT MASTER, NISSAN INTERSTAR	44.995	2,3	PEUGEOT PARTNER	37.868	2,6
VW CADDY	118.595	6,0	RENAULT KANGOO	141.740	9,9
VW CRAFTER	46.847	2,4	VW CADDY	228.453	16,0
VW TRANSPORTER, CARAVELLE	214.098	10,8	VW TRANSPORTER, CARAVELLE	456.106	31,9
SONSTIGE	931.680	46,8	SONSTIGE	181.226	12,7
INSGESAMT	1.989.198	100,0	INSGESAMT	1.430.744	100,0