

## / Impressum

Herausgeber:  
Krafftahrt-Bundesamt  
24932 Flensburg



Internet: [www.kba.de](http://www.kba.de)

Fachliche Auskünfte und Beratung:

Telefon: +49 461 316-0  
Telefax: +49 461 316-1650  
E-Mail: [kba@kba.de](mailto:kba@kba.de)

Erschienen im Februar 2024  
Druck: Druckzentrum KBA  
Bildquelle: [www.stock.adobe.com](http://www.stock.adobe.com)

Alle Rechte vorbehalten. Die Vervielfältigung und Verbreitung dieser Veröffentlichung, auch auszugsweise und in digitaler Form, ist nur mit Quellenangabe gestattet. Dies gilt auch, wenn Inhalte dieser Veröffentlichung weiterverbreitet werden, die nur mittelbar erlangt wurden.

© Krafftahrt-Bundesamt, Flensburg



# / Amtliche Statistik

im Krafftahrt-Bundesamt



## / Abteilung Statistik

## / Fahrzeuge

## / Kraftfahrende

## / Kraftverkehr

Das Kraftfahrt-Bundesamt (KBA) erstellt und veröffentlicht im Rahmen seines gesetzlichen Auftrags ein breites Spektrum an amtlichen Statistiken. Auf Grundlage der zentralen Register des KBA werden umfangreiche Informationen zu den drei zentralen Themen Fahrzeuge, Kraftfahrende und Kraftverkehr bereitgestellt.

Politik und Verwaltung nutzen die amtlichen Statistiken des KBA zur Planung und als zuverlässige Entscheidungsgrundlage ebenso wie Wissenschaft und Wirtschaft. Die Öffentlichkeit kann sich anhand der im Internet frei zugänglichen Informationen ein Bild über Kraftfahrzeuge und deren Nutzung machen.

Das KBA ist Teil des nationalen und europäischen statistischen Systems. Die Qualität amtlicher Statistiken besitzt für das KBA hohen Stellenwert.


Weitere Informationen zum Bereich Statistik finden Sie auf: [www.kba.de](http://www.kba.de)



Der Bereich Fahrzeuge bietet amtliche Statistiken über alle in Deutschland zugelassenen oder außer Betrieb gesetzten und im Zentralen Fahrzeugregister (ZfZR) eingetragenen Fahrzeuge.

### Bestand am 1. Oktober 2023

 69.250.880  
alle Fahrzeuge

 49.147.569  
Pkw

 2.212.645  
BEV\*, PHEV\*, FCEV\*

 1.307.901  
BEV\*

### Neuzulassungen im Januar 2024

 270.107  
alle Fahrzeuge

 213.553  
Pkw

 36.873  
BEV\*, PHEV\*, FCEV\*

 22.474  
BEV\*

\* BEV= Battery Electric Vehicle / Batterieelektrisches Kraftfahrzeug  
PHEV= Plug-in Hybrid Electric Vehicle / Plug-in Hybrid Elektrofahrzeug  
FCEV= Fuel Cell Electric Vehicle / Brennstoffzellen-Elektrofahrzeug

Die amtliche Statistik zu Kraftfahrenden umfasst Daten über Fahrerlaubnisse, Verkehrsauffälligkeiten und Eintragungen in das Fahreignungsregister sowie Fahrtenschreiberkarten der gewerblichen Personen- oder Güterbeförderung.

### Fahrerlaubnisprüfungen 2022

 1.745.642  
Praktische Prüfungen

 70,2 Prozent  
Bestehensquote

### Zugang der Verkehrsauffälligkeiten 2022

 3.887.902  
Ordnungswidrigkeiten

 249.929  
Straftaten

 406.396  
Handyverstöße

 321.865  
Rotlichtverstöße


Die amtliche Verkehrsstatistik beinhaltet Statistiken über den Straßengütertransport deutscher und europäischer Lastkraftfahrzeuge sowie über die Fahrleistung deutscher Fahrzeuge. Die Grundlage dafür bilden insbesondere die Daten der zentralen Register des KBA.


### Inländerfahrleistung 2022

 709,2 Milliarden  
alle Kfz in Kilometern

 598,1 Milliarden  
Pkw in Kilometern


### Inlandsverkehr deutscher Lkw 2022

 400,9 Millionen  
Anzahl Fahrten

 27,8 Milliarden  
Streckenkilometer

### Inlandsverkehr ausländischer Lkw 2022

 47,8 Millionen  
Anzahl Fahrten

 15,8 Milliarden  
Streckenkilometer