

## Die Nummer 1 der Segmente und die Nummer 1 der alternativen Antriebe im Mai 2021

Flensburg, 7. Juni 2021. Im Berichtsmonat Mai 2021 gab es drei Führungswechsel. Der **Porsche Taycan** wies im Segment der Oberklasse die meisten Neuzulassungen auf, bei den Mini-Vans war es der **Peugeot 3008** und bei den Großraum-Vans dominierte der **VW Touran**. In allen weiteren Segmenten zeigten sich die zulassungsstärksten Modelle des Vormonats.

Die [Neuzulassungsstatistik nach Segmenten und Modellreihen](#) für den Berichtsmonat Mai 2021 steht Ihnen in Kürze zur Verfügung.









Aufgrund der dynamischen Entwicklung auf dem Gebiet alternativer Antriebe weist das KBA in seiner monatlichen Pressemitteilung zur Nummer 1 der Segmente seit Februar 2021 auch das zulassungsstärkste Modell nach ausgewählten alternativen Antriebsarten aus.

In der Reihung der zulassungsstärksten Modelle stand bei den Elektro (BEV) -Fahrzeugen erneut der **VW Up** an erster Stelle, bei den Plug-in Hybriden wies der **VW Golf** die meisten Neuzulassungen auf. Zulassungsstärkstes Brennstoffzellenfahrzeug war erneut der **Toyota Mirai**. Die Hybriden (ohne Plug-in Hybrid) wurden vom **AUDI A4, S4, RS4** und die Fahrzeuge mit der Kraftstoffart Gas (insgesamt) vom **DACIA Sandero** angeführt. Für die Antriebsart Wasserstoff erfolgte keine Neuzulassung.

### Neuzulassungen von Personenkraftwagen im Mai 2021 nach Segmenten

Segment	Anzahl Mai 2021	Anteil in %	Veränderung gegenüber Mai 2020 in %	Die Nummer 1	Anzahl Mai 2021	Anteil innerhalb der Segmentgruppe in %	Veränderung gegenüber Mai 2020 in %
Minis	14.002	6,1	+114,9	VW Up	3.646	26,0	+275,5
Kleinwagen	32.740	14,2	+36,6	Opel Corsa	3.754	11,5	+37,9
Kompaktklasse	40.057	17,4	+25,8	VW Golf	8.466	21,1	+1,4
Mittelklasse	24.624	10,7	+44,6	VW Passat	5.198	21,1	+77,5
Obere Mittelklasse	7.274	3,2	+33,3	Audi A6, S6, RS6	3.238	44,5	+51,4
Oberklasse	2.122	0,9	+53,7	Porsche Taycan	387	18,2	+109,2
SUVs	53.970	23,4	+61,2	VW T-Roc	5.288	9,8	+90,4
Geländewagen	23.914	10,4	+18,6	VW Tiguan	4.883	20,4	+23,7
Sportwagen	3.244	1,4	+13,7	Porsche 911	1.132	34,9	+76,6
Mini-Vans	2.338	1,0	+9,6	Peugeot 3008	932	39,9	+36,7
Großraum-Vans	4.833	2,1	+14,7	VW Touran	2.166	44,8	+31,8
Utilities	9.211	4,0	+15,9	VW Transporter	2.263	24,6	+115,1
Wohnmobile	11.304	4,9	+8,1	Fiat Ducato	5.972	52,8	-7,1
Sonstige	1.002	0,4	+42,5				
<b>Insgesamt</b>	<b>230.635</b>	<b>100,0</b>	<b>+37,2</b>				

Neuzulassungen von Personenkraftwagen im Mai 2021 mit alternativen Antrieben

Antriebsart	Anzahl Mai 2021	Anteil in %	Veränderung gegenüber Mai 2020 in %	Die Nummer 1	Anzahl Mai 2021	Anteil innerhalb der Antriebsart in %
<b>Neuzulassungen insgesamt</b>	<b>230.635</b>	<b>100,0</b>	 <b>+37,2</b>			
darunter:						
Elektro (BEV)	26.786	11,6	 <b>+380,2</b>	<b>VW Up</b>	2.819	10,5
Plug-in-Hybrid	27.222	11,8	 <b>+303,0</b>	<b>VW Golf</b>	2.129	7,8
Brennstoffzelle	33	0,0	 <b>+32,0</b>	<b>Toyota Mirai</b>	24	72,7
<b>Elektro-Antrieb zusammen</b>	<b>54.041</b>	<b>23,4</b>	 <b>+337,3</b>			
Hybrid (ohne Plug-in-Hybrid)	37.145	16,1	 <b>+103,9</b>	<b>Audi A4, S4, RS4</b>	2.849	7,7
Gas (insgesamt)	1.134	0,5	 <b>+96,2</b>	<b>Dacia Sandero</b>	375	33,1
Wasserstoff	-	-		-	-	-
<b>Alternative Antriebe zusammen</b>	<b>92.320</b>	<b>40,0</b>	 <b>+218,1</b>			

**Ansprechpartner:** Stephan Immen, Telefon: +49 461 316-1293