

KBA



Kraftfahrt-Bundesamt

KBA - Wir punkten mit Verkehrssicherheit
- Statistik -

Fahrzeugzulassungen (FZ)

Neuzulassungen von Kraftfahrzeugen und Kraftfahrzeuganhängern nach
Haltern, Wirtschaftszweigen
Jahr 2011

FZ 24



Nutzerinformation

Neue Aufbauarten für Nutzfahrzeuge

Die durch die Rahmenrichtlinie 2007/46/EG stark eingeschränkte Gliederung von Nutzfahrzeugen nach Aufbauarten genügt den statistischen Anforderungen nicht mehr, insbesondere im Vergleich zu den bis dahin gültigen nationalen Schlüsselungen.


Daher wurden mit der VO (EU) Nr. 678/2011 zusätzliche Aufbauarten für Nutzfahrzeuge eingeführt und in das Verzeichnis zur Systematisierung von Kraftfahrzeugen und ihren Anhängern (SV 1) aufgenommen. Gemäß VO obliegt es den Herstellern, die zusätzlichen Aufbauarten bei der Typgenehmigung anzugeben. Somit ist trotz Anpassung der VO eine Differenzierung zwischen Normal- und einzelnen Spezialaufbauten nicht immer trennscharf möglich. Demnach kann die Anzahl der im Zentralen Fahrzeugregister eingetragenen und eindeutig als Spezialaufbau erkennbaren Lkw und Anhänger geringer sein als die der tatsächlich zugelassenen Fahrzeuge. Diese Problematik kann sich in den nächsten Jahren noch deutlich verschärfen.

Dies führt in den Fahrzeugstatistiken zu folgenden, teilweise erheblichen Auswirkungen:

- Bei Lkw und Anhängern kann nicht mehr zwischen Normal- und Spezialaufbau unterschieden werden.
- Zukünftig (wieder) ausweisbar sind u. a. Betonmischer, Tankfahrzeuge (mit Einschränkung der Aussagekraft).
- Nicht mehr gesondert ausweisbar sind u. a. Polizeifahrzeuge, Postfahrzeuge und Werkstattwagen.
- Die Vergleichbarkeit mit den Vorjahren ist durch die Neustrukturierung der Aufbauarten nur bedingt möglich.
- Die Zeitreihen nach Aufbauarten werden mit dem Berichtsjahr 2012 neu aufgesetzt.

**Gerne nehmen wir Ihre Fragen und Anregungen entgegen.
Sie erreichen uns unter**

Telefon: +49 461 316-1133
Telefax: +49 461 316-2833
E-Mail: Fahrzeugstatistik@kba.de



Fahrzeugzulassungen im Jahr 2011

	Seite
Kraftfahrzeuge und -anhänger	
1. Haltergruppen und Größenklassen	5
Personenkraftwagen	
2. Haltergruppen (Zeitreihe 2001 bis 2011)	6
3. Haltergruppen und Bundesländer	8
4. Haltergruppen und Hubraum	10
Krafträder	
5. Haltergruppen und Bundesländer	12
6. Haltergruppen und Hubraum	14
Kraftomnibusse	
7. Haltergruppen und Bundesländer	16
Lastkraftwagen	
8. Haltergruppen (Zeitreihe 2001 bis 2011)	18
9. Haltergruppen und Nutzlast (mit Vergleich zum Vorjahr)	20
10. Haltergruppen und Nutzlast	21
11. Haltergruppen und Bundesländer	22
12. Haltergruppen und Aufbauarten	24
13. Haltergruppen und zulässige Gesamtmasse	26
Zugmaschinen	
14. Haltergruppen und Bundesländer	28
15. Haltergruppen und Motorleistung	36
Sonstige Kfz	
16. Haltergruppen (Zeitreihe 2001 bis 2011)	38
17. Haltergruppen und Aufbauarten	40
Kraftfahrzeuganhänger	
18. Haltergruppen (Zeitreihe 2001 bis 2011)	41
19. Haltergruppen und Nutzlast (mit Vergleich zum Vorjahr)	43
20. Haltergruppen und Nutzlast	44
21. Haltergruppen und Bundesländer	46
22. Haltergruppen und Aufbauarten	48
Methodische Erläuterungen	51
Zeichenerklärung	52
Begriffsbestimmungen	53
Fahrzeugarten (Anlage A)	55
Emissionsgruppen (Anlage B)	58

1. Neuzulassungen von Personen- und Lastkraftwagen sowie Kraftfahrzeuganhängern 2011 nach Haltergruppen und Größenklassen

Haltergruppe	Personenkraftwagen						Lastkraftwagen						Kraftfahrzeuganhänger	
	insgesamt	mit Hubraum in cm ³					insgesamt	mit Nutzlast in kg					insgesamt	darunter Wohnwagen
		bis 999	1000 bis 1399	1400 bis 1999	2000 und mehr	unbekannt ¹⁾		bis 1999	2000 bis 3999	4000 bis 7499	7500 und mehr	unbekannt		
1	2	3	4	5	6	7	8	9	10	11	12	13	14	
Land- und Forstwirtschaft, Fischerei	3 066	4	255	2 077	729	1	1 803	1 438	138	58	169	-	4 305	2
Bergbau und Gewinnung von Steinen und Erden	1 099	21	24	755	298	1	504	363	22	12	107	-	274	1
Verarbeitendes Gewerbe/ Herstellung von Waren	375 947	2 672	84 400	217 201	71 089	585	24 141	20 072	1 510	917	1 630	12	8 932	141
Energieversorgung	8 103	59	1 100	5 120	1 506	318	4 918	4 630	198	38	50	2	1 008	2
Wasserversorgung; Abwasser- und Abfallentsorgung und Beseitigung von Umweltverschmutzungen	4 688	27	704	3 235	686	36	3 482	2 144	210	138	984	6	1 019	1
Baugewerbe/Bau	32 205	198	2 216	21 566	8 215	10	26 296	22 620	1 459	574	1 629	14	9 379	60
Handel; Instandhaltung und Reparatur von Kraftfahrzeugen	666 889	27 992	255 175	289 930	93 017	775	55 757	46 732	2 872	2 219	3 906	28	14 095	1 604
Verkehr und Lagerei	28 543	268	2 516	17 366	8 355	38	23 298	13 356	1 843	2 094	5 969	36	19 339	26
Gastgewerbe/Beherbergung und Gastronomie	5 904	220	994	3 243	1 446	1	997	947	29	7	14	-	381	6
Information und Kommunikation	17 054	105	1 729	12 655	2 562	3	1 583	1 516	34	13	20	-	276	2
Erbringung von Finanz- und Versicherungsdienstleistungen	18 737	252	1 291	10 683	6 493	18	941	922	4	1	13	1	116	1
Grundstücks- und Wohnungswesen	4 021	180	988	1 781	1 071	1	733	689	30	4	10	-	245	2
Erbringung von freiberuflichen, wissenschaftlichen und technischen Dienstleistungen	11 497	194	1 461	6 443	3 388	11	697	660	20	6	11	-	297	5
Erbringung von sonstigen wirtschaftlichen Dienstleistungen dar. Vermietung von Kraftfahrzeugen ohne Gestellung eines Fahrers	379 285	4 931	83 719	238 350	52 164	121	32 259	26 769	3 200	1 209	1 069	12	8 606	241
	322 939	3 455	74 860	203 341	41 218	65	22 903	18 726	2 648	946	578	5	5 095	206
Öffentliche Verwaltung, Verteidigung; Sozialversicherung	27 918	229	4 916	14 877	7 834	62	4 966	3 713	597	199	447	10	3 241	2
Erziehung und Unterricht	2 216	34	342	1 546	293	1	89	81	5	-	3	-	150	3
Gesundheits- und Sozialwesen	32 341	3 022	11 064	12 158	6 092	5	1 782	1 645	96	29	12	-	731	9
Kunst, Unterhaltung und Erholung	3 964	86	467	2 244	1 166	1	336	306	21	3	6	-	395	4
Erbringung von sonstigen Dienstleistungen	274 337	5 319	33 377	169 599	65 833	209	55 047	46 829	2 890	1 769	3 528	31	20 692	354
Exterritoriale Organisationen und Körperschaften	1 510	34	275	774	422	5	232	185	28	13	6	-	184	-
Arbeitnehmer und Nichterwerbspersonen	1 274 066	51 810	472 685	611 483	137 958	130	40 201	36 731	1 374	881	1 200	15	165 057	14 838
Unbekannt	244	2	54	142	44	2	26	18	4	1	3	-	22	-
Insgesamt	3 173 634	97 659	959 752	1 643 228	470 661	2 334	280 088	232 366	16 584	10 185	20 786	167	258 744	17 304

¹⁾ Einschließlich Fahrzeuge mit Rotationskolbenmotor ohne Hubraumangabe und Elektromotor.

2. Neuzulassungen von Personenkraftwagen ¹⁾ 2001 bis 2008 nach Haltergruppen

Haltergruppe	2001	2002	2003	2004	2005	2006	2007	2008
	1	2	3	4	5	6	7	8
Land- und Forstwirtschaft	3 422	3 031	2 673	2 490	2 528	2 730	2 830	2 723
Fischerei, Fischzucht	45	45	39	53	46	39	62	75
Bergbau, Gewinnung von Steinen und Erden	2 328	1 778	1 540	1 505	1 526	1 410	1 375	1 387
Verarbeitendes Gewerbe	217 586	217 441	238 438	236 702	251 218	258 060	304 647	339 187
Energie- und Wasserversorgung	5 534	6 394	6 048	5 947	5 969	5 901	6 139	7 338
Baugewerbe	30 643	28 520	25 596	25 580	24 159	25 378	26 580	30 222
Handel, Reparatur von Kraftfahrzeugen und Gebrauchsgütern	711 071	716 896	711 677	702 155	740 863	725 994	765 739	647 232
Gastgewerbe	5 402	4 699	4 504	4 368	4 335	4 215	4 386	4 826
Verkehr, Nachrichtenübermittlung	37 799	45 121	36 936	40 680	38 515	39 940	39 458	45 164
Kredit- und Versicherungsgewerbe	16 122	13 709	12 433	13 014	14 388	14 633	14 070	17 545
Grundstücks- und Wohnungswesen, Datenverarbeitung, Forschung, Vermietung, Dienstleistungen dar. Mietfahrzeuge für Selbstfahrer	288 179 260 363	281 160 245 859	289 449 257 840	317 677 281 328	335 376 296 211	344 046 306 110	360 060 324 965	353 496 318 360
Öffentliche Verwaltung, Verteidigung, Sozialversicherung	19 481	21 792	19 864	22 341	24 211	26 129	26 036	30 418
Erziehung, Unterricht	656	1 342	1 162	1 323	1 224	1 285	1 217	1 592
Gesundheits-, Veterinär und Sozialwesen	16 190	19 046	17 490	18 079	19 881	22 094	21 530	28 423
Sonstige öffentliche und persönliche Dienstleistungen	341 549	284 956	286 465	322 125	337 839	352 444	373 052	338 776
Exterritoriale Organisationen und Körperschaften	477	876	695	843	775	592	617	705
Arbeitnehmer und Nichterwerbspersonen	1 643 738	1 605 338	1 581 806	1 551 870	1 537 761	1 642 940	1 200 327	1 240 327
Unbekannt	1 496	754	123	74	1 508 ²⁾	131	38	604
Insgesamt	3 341 718	3 252 898	3 236 938	3 266 826	3 342 122	3 467 961	3 148 163	3 090 040

¹⁾ Durch die Harmonisierung der Fz.-Papiere werden Fahrzeuge mit besonderer Zweckbestimmung (Wohnmobile, Krankenwagen u. a.) ab 2005 den Pkw zugeordnet. - ²⁾ Erhöhte Werte durch regional bedingte Übermittlungsschwierigkeiten im Oktober.

2. (Fortsetzung): Neuzulassungen von Personenkraftwagen 2009 bis 2011 nach Haltergruppen

Haltergruppe *)	2009	2010	2011
	1	2	3
Land- und Forstwirtschaft, Fischerei	2 472	2 580	3 066
Bergbau, Gewinnung von Steinen und Erden	991	1 102	1 099
Verarbeitendes Gewerbe/ Herstellung von Waren	278 933	312 633	375 947
Energieversorgung	5 323	6 855	8 103
Wasserversorgung; Abwasser- und Abfallentsorgung und Beseitigung von Umweltverschmutzungen	3 806	4 073	4 688
Baugewerbe/Bau	22 254	27 006	32 205
Handel; Instandhaltung und Reparatur von Kraftfahrzeugen	474 638	608 200	666 889
Verkehr und Lagerei	23 102	23 942	28 543
Gastgewerbe/Beherbergung und Gastronomie	4 095	5 033	5 904
Information und Kommunikation	9 445	16 935	17 054
Erbringung von Finanz- und Versicherungsdienstleistungen	15 075	17 061	18 737
Grundstücks- und Wohnungswesen	1 012	3 285	4 021
Erbringung von freiberuflichen, wissenschaftlichen und technischen Dienstleistungen	2 180	8 533	11 497
Erbringung von sonstigen wirtschaftlichen Dienstleistungen	268 042	343 122	379 285
dar. Vermietung von Kraftfahrzeugen ohne Gestellung eines Fahrers	243 479	291 442	322 939
Öffentliche Verwaltung, Verteidigung; Sozialversicherung	31 038	30 019	27 918
Erziehung und Unterricht	1 648	2 034	2 216
Gesundheits- und Sozialwesen	33 255	30 670	32 341
Kunst, Unterhaltung und Erholung	3 076	3 532	3 964
Erbringung von sonstigen Dienstleistungen	238 805	224 129	274 337
Exterritoriale Organisationen und Körperschaften	895	1 398	1 510
Arbeitnehmer und Nichterwerbspersonen	2 386 265	1 243 759	1 274 066
Unbekannt	825	359	244
Insgesamt	3 807 175	2 916 260	3 173 634

*) Neue Schlüsselungssystematik der Wirtschaftszweige bzw. Haltergruppen ab 1. Januar 2009.

3. Neuzulassungen von Personenkraftwagen 2011 nach Haltergruppen und Bundesländern

Haltergruppe	Baden- Württemberg	Bayern	Berlin	Branden- burg	Bremen	Hamburg	Hessen	Mecklenburg- Vorpommern	Nieder- sachsen
	1	2	3	4	5	6	7	8	9
Land- und Forstwirtschaft, Fischerei	211	678	48	223	5	21	57	189	398
Bergbau und Gewinnung von Steinen und Erden	104	268	11	86	-	29	57	3	167
Verarbeitendes Gewerbe/ Herstellung von Waren	58 335	85 242	2 091	1 014	2 117	1 848	27 368	578	130 106
Energieversorgung	1 043	1 543	490	233	52	185	660	82	902
Wasserversorgung; Abwasser- und Abfallentsorgung und Beseitigung von Umweltverschmutzungen	809	763	205	142	8	118	220	120	309
Baugewerbe/Bau	4 601	6 846	1 236	940	177	446	1 821	680	3 154
Handel; Instandhaltung und Reparatur von Kraftfahrzeugen	94 807	116 472	19 250	16 196	4 074	19 058	54 233	11 677	49 662
Verkehr und Lagerei	2 563	5 225	1 462	453	376	974	2 322	403	1 939
Gastgewerbe/Beherbergung und Gastronomie	884	1 439	541	238	34	119	364	185	365
Information und Kommunikation	2 603	1 591	658	33	19	233	580	28	396
Erbringung von Finanz- und Versicherungsdienstleistungen	2 069	3 223	1 128	109	57	433	6 511	71	1 246
Grundstücks- und Wohnungswesen	549	658	738	71	29	15	77	42	126
Erbringung von freiberuflichen, wissenschaftlichen und tech- nischen Dienstleistungen	2 546	2 679	1 043	102	88	16	283	122	454
Erbringung von sonstigen wirt- schaftlichen Dienstleistungen dar. Vermietung von Kraftfahr- zeugen ohne Gestellung eines Fahrers	12 839	125 790	7 509	835	3 489	77 155	89 817	933	15 706
Öffentliche Verwaltung, Verteidigung; Sozialversicherung	4 269	118 643	6 376	151	3 280	73 855	85 699	540	7 909
Öffentliche Verwaltung, Verteidigung; Sozialversicherung	3 827	3 696	753	1 314	147	502	2 407	1 002	2 248
Erziehung und Unterricht	348	581	123	54	3	21	103	43	126
Gesundheits- und Sozialwesen	4 023	5 120	1 997	935	344	542	2 537	698	2 349
Kunst, Unterhaltung und Erholung	468	707	444	96	66	223	449	62	238
Erbringung von sonstigen Dienstleistungen	41 377	47 428	6 328	4 249	3 879	10 547	31 162	2 509	15 450
Exterritoriale Organisationen und Körperschaften	62	267	290	9	1	161	184	13	18
Arbeitnehmer und Nichterwerbspersonen	196 024	212 684	32 762	33 765	7 929	20 296	102 807	21 263	118 025
Unbekannt	4	17	-	-	-	69	93	-	4
Insgesamt	430 096	622 917	79 107	61 097	22 894	133 011	324 112	40 703	343 388

Nordrhein-Westfalen	Rheinland-Pfalz	Saarland	Sachsen	Sachsen-Anhalt	Schleswig-Holstein	Thüringen	Sonstige	Deutschland	Haltergruppe
10	11	12	13	14	15	16	17	18	
350	107	10	193	216	173	187	-	3 066	Land- und Forstwirtschaft, Fischerei
164	51	4	60	45	20	30	-	1 099	Bergbau und Gewinnung von Steinen und Erden
41 485	8 207	7 072	4 237	1 198	2 653	2 393	3	375 947	Verarbeitendes Gewerbe/ Herstellung von Waren
1 335	304	111	331	232	347	253	-	8 103	Energieversorgung
1 057	329	57	205	115	130	101	-	4 688	Wasserversorgung; Abwasser- und Abfallentsorgung und Beseitigung von Umweltverschmutzungen
5 024	1 537	368	2 377	1 084	905	1 008	1	32 205	Baugewerbe/Bau
146 940	33 797	9 416	35 850	16 066	22 118	17 269	4	666 889	Handel; Instandhaltung und Reparatur von Kraftfahrzeugen
9 153	820	258	999	488	722	386	-	28 543	Verkehr und Lagerei
587	132	41	472	184	192	127	-	5 904	Gastgewerbe/Beherbergung und Gastronomie
9 457	84	192	405	152	400	223	-	17 054	Information und Kommunikation
2 474	311	136	405	118	274	170	2	18 737	Erbringung von Finanz- und Versicherungsdienstleistungen
962	2	46	390	78	156	82	-	4 021	Grundstücks- und Wohnungswesen
2 315	19	158	762	336	338	235	1	11 497	Erbringung von freiberuflichen, wissenschaftlichen und technischen Dienstleistungen
31 409	1 368	1 884	4 428	1 667	3 274	1 182	-	379 285	Erbringung von sonstigen wirtschaftlichen Dienstleistungen dar. Vermietung von Kraftfahrzeugen ohne Gestellung eines Fahrers
14 461	748	1 350	2 288	846	2 072	452	-	322 939	Öffentliche Verwaltung, Verteidigung; Sozialversicherung
5 236	1 660	374	1 194	1 039	876	1 304	339	27 918	Erziehung und Unterricht
293	74	16	186	74	73	98	-	2 216	Gesundheits- und Sozialwesen
5 748	2 297	288	2 379	1 200	809	1 073	2	32 341	Kunst, Unterhaltung und Erholung
445	267	16	275	52	43	113	-	3 964	Erbringung von sonstigen Dienstleistungen
76 468	9 131	2 333	7 303	4 578	7 554	4 021	20	274 337	Exterritoriale Organisationen und Körperschaften
125	95	15	124	37	10	99	-	1 510	Arbeitnehmer und Nichterwerbspersonen
271 260	67 787	19 410	58 722	31 895	41 538	37 889	10	1 274 066	Unbekannt
4	6	-	-	-	3	2	42	244	
612 291	128 385	42 205	121 297	60 854	82 608	68 245	424	3 173 634	Insgesamt

4. Neuzulassungen von Personenkraftwagen 2011 nach Haltergruppen und Hubraum

Haltergruppe	Insgesamt	Mit Hubraum in cm ³										
		bis 999	1000 bis 1199	1200 bis 1399	1400 bis 1599	1600 bis 1799	1800 bis 1999	2000 bis 2499	2500 bis 2999	3000 bis 3999	4000 und mehr	unbekannt ¹⁾
	1	2	3	4	5	6	7	8	9	10	11	12
Insgesamt												
Land- und Forstwirtschaft, Fischerei	3 066	4	117	138	694	116	1 267	285	328	75	41	1
Bergbau und Gewinnung von Steinen und Erden	1 099	21	4	20	201	24	530	79	176	8	35	1
Verarbeitendes Gewerbe/ Herstellung von Waren	375 947	2 672	31 218	53 182	62 026	15 238	139 937	20 273	37 920	6 671	6 225	585
Energieversorgung	8 103	59	342	758	1 556	345	3 219	457	939	50	60	318
Wasserversorgung; Abwasser- und Abfallentsorgung und Beseitigung von Umweltverschmutzungen	4 688	27	348	356	1 160	322	1 753	231	381	28	46	36
Baugewerbe/Bau	32 205	198	853	1 363	6 144	1 909	13 513	2 979	4 428	360	448	10
Handel; Instandhaltung und Reparatur von Kraftfahrzeugen	666 889	27 992	74 259	180 916	119 087	35 501	135 342	39 857	40 942	5 813	6 405	775
Verkehr und Lagerei	28 543	268	975	1 541	5 097	1 353	10 916	5 327	2 606	182	240	38
Gastgewerbe/Beherbergung und Gastronomie	5 904	220	421	573	1 076	236	1 931	511	749	98	88	1
Information und Kommunikation	17 054	105	635	1 094	4 541	479	7 635	868	1 536	76	82	3
Erbringung von Finanz- und Versicherungsdienstleistungen	18 737	252	464	827	2 484	835	7 364	2 735	3 331	204	223	18
Grundstücks- und Wohnungswesen	4 021	180	334	654	560	174	1 047	251	610	82	128	1
Erbringung von freiberuflichen, wissenschaftlichen und technischen Dienstleistungen	11 497	194	572	889	1 740	540	4 163	933	2 017	213	225	11
Erbringung von sonstigen wirtschaftlichen Dienstleistungen dar. Vermietung von Kraftfahrzeugen ohne Gestellung eines Fahrers	379 285	4 931	23 155	60 564	99 843	27 608	110 899	25 430	24 092	1 209	1 433	121
	322 939	3 455	19 863	54 997	88 257	25 511	89 573	21 384	18 302	727	805	65
Öffentliche Verwaltung, Verteidigung; Sozialversicherung	27 918	229	2 781	2 135	3 222	892	10 763	4 928	2 710	51	145	62
Erziehung und Unterricht	2 216	34	180	162	629	71	846	157	122	8	6	1
Gesundheits- und Sozialwesen	32 341	3 022	6 706	4 358	3 949	966	7 243	3 696	1 977	221	198	5
Kunst, Unterhaltung und Erholung	3 964	86	194	273	578	184	1 482	514	514	29	109	1
Erbringung von sonstigen Dienstleistungen	274 337	5 319	13 552	19 825	48 053	11 296	110 250	22 654	35 654	3 152	4 373	209
Exterritoriale Organisationen und Körperschaften	1 510	34	150	125	179	80	515	153	221	29	19	5
Arbeitnehmer und Nichterwerbspersonen	1 274 066	51 810	170 554	302 131	259 283	90 586	261 614	71 682	52 306	8 707	5 263	130
Unbekannt	244	2	28	26	37	7	98	18	24	1	1	2
Insgesamt	3 173 634	97 659	327 842	631 910	622 139	188 762	832 327	204 018	213 583	27 267	25 793	2 334

Anmerkungen siehe Seite 11.

4. (Fortsetzung): Neuzulassungen von Personenkraftwagen 2011 nach Haltergruppen und Hubraum

Haltergruppe	Insgesamt	Mit Hubraum in cm ³											
		bis 999	1000 bis 1199	1200 bis 1399	1400 bis 1599	1600 bis 1799	1800 bis 1999	2000 bis 2499	2500 bis 2999	3000 bis 3999	4000 und mehr	unbekannt ¹⁾	
		1	2	3	4	5	6	7	8	9	10	11	12
darunter Wohnmobile													
Land- und Forstwirtschaft, Fischerei	3	-	-	-	-	-	-	-	1	2	-	-	-
Bergbau und Gewinnung von Steinen und Erden	1	-	-	-	-	-	-	-	-	1	-	-	-
Verarbeitendes Gewerbe/ Herstellung von Waren	1 036	-	-	-	-	-	-	478	359	196	-	3	-
Energieversorgung	14	-	-	-	-	-	-	1	5	7	-	1	-
Wasserversorgung; Abwasser- und Abfallentsorgung und Beseitigung von Umweltverschmutzungen	2	-	-	-	-	-	-	1	-	1	-	-	-
Baugewerbe/Bau	64	-	-	-	-	-	-	8	26	28	-	2	-
Handel; Instandhaltung und Reparatur von Kraftfahrzeugen	5 039	5	1	-	-	-	1	165	3 957	874	2	33	1
Verkehr und Lagerei	172	-	-	-	-	-	-	4	136	31	-	1	-
Gastgewerbe/Beherbergung und Gastronomie	22	-	-	-	-	-	-	4	9	9	-	-	-
Information und Kommunikation	13	-	-	-	-	-	-	5	2	6	-	-	-
Erbringung von Finanz- und Versicherungsdienstleistungen	17	-	-	-	-	-	-	3	4	10	-	-	-
Grundstücks- und Wohnungswesen	7	-	-	-	-	-	-	-	3	3	-	1	-
Erbringung von freiberuflichen, wissenschaftlichen und technischen Dienstleistungen	26	-	-	-	-	-	-	10	12	4	-	-	-
Erbringung von sonstigen wirtschaftlichen Dienstleistungen dar. Vermietung von Kraftfahrzeugen ohne Gestellung eines Fahrers	1 381	-	-	-	-	-	-	91	1 108	179	1	2	-
	1 215	-	-	-	-	-	-	77	1 009	128	-	1	-
Öffentliche Verwaltung, Verteidigung; Sozialversicherung	7	-	-	-	-	-	-	1	6	-	-	-	-
Erziehung und Unterricht	2	-	-	-	-	-	-	-	1	1	-	-	-
Gesundheits- und Sozialwesen	22	-	-	-	-	-	-	7	9	6	-	-	-
Kunst, Unterhaltung und Erholung	20	-	-	-	-	-	-	3	14	2	-	1	-
Erbringung von sonstigen Dienstleistungen	860	1	-	-	-	-	-	93	569	183	1	13	-
Exterritoriale Organisationen und Körperschaften	-	-	-	-	-	-	-	-	-	-	-	-	-
Arbeitnehmer und Nichterwerbspersonen	13 083	11	2	-	2	-	767	8 984	3 203	10	102	2	2
Unbekannt	-	-	-	-	-	-	-	-	-	-	-	-	-
Insgesamt	21 791	17	3	-	2	1	1 641	15 205	4 746	14	159	3	3

¹⁾ Einschließlich Fahrzeuge mit Rotationskolbenmotor ohne Hubraumangabe und Elektromotor.

5. Neuzulassungen von Krafträdern 2011 nach Haltergruppen und Bundesländern


Haltergruppe	Baden- Württemberg	Bayern	Berlin	Branden- burg	Bremen	Hamburg	Hessen	Mecklenburg- Vorpommern	Nieder- sachsen
	1	2	3	4	5	6	7	8	9
Land- und Forstwirtschaft, Fischerei	8	14	2	3	-	-	1	2	1
Bergbau und Gewinnung von Steinen und Erden	2	2	-	-	-	-	-	-	-
Verarbeitendes Gewerbe/ Herstellung von Waren	97	2 914	16	6	2	5	826	3	28
Energieversorgung	4	14	2	-	-	-	5	1	1
Wasserversorgung; Abwasser- und Abfallentsorgung und Beseitigung von Umweltverschmutzungen	2	2	3	-	-	1	2	10	3
Baugewerbe/Bau	53	55	17	16	1	1	5	1	14
Handel; Instandhaltung und Reparatur von Kraftfahrzeugen	2 840	5 320	638	403	141	388	1 807	302	1 587
Verkehr und Lagerei	16	52	26	5	-	7	15	3	19
Gastgewerbe/Beherbergung und Gastronomie	10	21	4	-	-	-	5	3	1
Information und Kommunikation	17	25	1	-	-	-	1	-	1
Erbringung von Finanz- und Versicherungsdienstleistungen	5	16	5	-	-	1	2	-	-
Grundstücks- und Wohnungswesen	6	7	10	2	-	-	1	-	1
Erbringung von freiberuflichen, wissenschaftlichen und tech- nischen Dienstleistungen	27	35	15	2	-	-	1	1	3
Erbringung von sonstigen wirt- schaftlichen Dienstleistungen dar. Vermietung von Kraftfahr- zeugen ohne Gestellung eines Fahrers	147	176	75	4	1	14	52	17	91
	92	66	64	-	-	5	35	15	22
Öffentliche Verwaltung, Verteidigung; Sozialversicherung	31	42	3	3	1	-	61	11	15
Erziehung und Unterricht	70	137	14	1	-	-	8	1	9
Gesundheits- und Sozialwesen	15	39	2	2	2	4	5	-	4
Kunst, Unterhaltung und Erholung	17	19	11	1	-	-	1	2	4
Erbringung von sonstigen Dienstleistungen	608	899	56	106	22	42	361	48	109
Exterritoriale Organisationen und Körperschaften	-	3	1	-	-	2	-	-	-
Arbeitnehmer und Nichterwerbspersonen	17 023	24 685	3 222	3 058	556	1 612	8 669	1 589	9 719
Unbekannt	-	-	-	-	-	-	-	-	13
Insgesamt	20 998	34 477	4 123	3 612	726	2 077	11 828	1 994	11 623

Nordrhein- Westfalen	Rheinland- Pfalz	Saarland	Sachsen	Sachsen- Anhalt	Schleswig- Holstein	Thüringen	Sonstige	Deutsch- land	Haltergruppe
10	11	12	13	14	15	16	17	18	
3	5	-	1	1	1	2	-	44	Land- und Forstwirtschaft, Fischerei
-	-	-	-	-	-	-	-	4	Bergbau und Gewinnung von Steinen und Erden
184	30	6	12	5	7	7	-	4 148	Verarbeitendes Gewerbe/ Herstellung von Waren
9	3	1	1	1	2	-	-	44	Energieversorgung
3	1	-	-	1	-	-	-	28	Wasserversorgung; Abwasser- und Abfallentsorgung und Beseitigung von Umweltverschmutzungen
19	6	2	17	9	4	10	-	230	Baugewerbe/Bau
3 240	938	298	934	442	564	446	-	20 288	Handel; Instandhaltung und Reparatur von Kraftfahrzeugen
19	12	1	8	3	4	4	-	194	Verkehr und Lagerei
4	1	-	8	2	1	1	-	61	Gastgewerbe/Beherbergung und Gastronomie
6	-	-	-	-	2	-	-	53	Information und Kommunikation
3	-	-	2	-	1	-	-	35	Erbringung von Finanz- und Versicherungsdienstleistungen
4	-	-	4	-	-	-	-	35	Grundstücks- und Wohnungswesen
18	-	1	9	2	2	1	-	117	Erbringung von freiberuflichen, wissenschaftlichen und tech- nischen Dienstleistungen
111	40	7	65	19	12	23	-	854	Erbringung von sonstigen wirt- schaftlichen Dienstleistungen dar. Vermietung von Kraftfahr- zeugen ohne Gestellung eines Fahrers
57	37	1	42	9	4	18	-	467	
76	10	1	3	7	1	1	2	268	Öffentliche Verwaltung, Verteidigung; Sozialversicherung
15	8	-	9	7	9	4	-	292	Erziehung und Unterricht
5	8	-	3	1	3	4	-	97	Gesundheits- und Sozialwesen
3	3	-	-	-	-	-	-	61	Kunst, Unterhaltung und Erholung
893	88	24	113	72	104	38	-	3 583	Erbringung von sonstigen Dienstleistungen
2	-	-	1	-	-	-	-	9	Exterritoriale Organisationen und Körperschaften
21 116	6 139	1 516	3 832	2 299	3 269	2 703	-	111 007	Arbeitnehmer und Nichtwerbspersonen
-	-	-	-	-	-	-	-	13	Unbekannt
25 733	7 292	1 857	5 022	2 871	3 986	3 244	2	141 465	Insgesamt

6. Neuzulassungen von Krafträdern 2011 nach Haltergruppen und Hubraum

Haltergruppe	Insgesamt	Drei-rädrige Kfz	Leichte vier-rädrige Kfz	Zweirädrige Kfz mit Hubraum in cm ³								
				bis 125	126 bis 249	250 bis 499	500 bis 749	750 bis 999	1000 bis 1249	1250 und mehr	unbekannt ¹⁾	zusammen
				1	2	3	4	5	6	7	8	9
Land- und Forstwirtschaft, Fischerei	44	1	19	14	-	-	1	1	7	1	-	24
Bergbau und Gewinnung von Steinen und Erden	4	-	1	2	-	1	-	-	-	-	-	3
Verarbeitendes Gewerbe/ Herstellung von Waren	4 148	76	129	75	5	65	800	1 368	1 006	611	13	3 943
Energieversorgung	44	2	17	6	2	1	1	-	5	3	7	25
Wasserversorgung; Abwasser- und Abfallentsorgung und Beseitigung von Umweltverschmutzungen	28	2	17	1	-	-	-	1	2	1	4	9
Baugewerbe/Bau	230	18	43	46	5	13	9	26	42	21	7	169
Handel; Instandhaltung und Reparatur von Kraftfahrzeugen	20 288	529	696	3 351	949	1 022	3 627	4 325	3 756	2 004	29	19 063
Verkehr und Lagerei	194	2	18	24	-	7	49	44	33	16	1	174
Gastgewerbe/Beherbergung und Gastronomie	61	10	16	11	1	6	4	2	6	5	-	35
Information und Kommunikation	53	1	4	6	-	7	10	13	9	3	-	48
Erbringung von Finanz- und Versicherungsdienstleistungen	35	2	4	8	1	4	3	1	2	9	1	29
Grundstücks- und Wohnungswesen	35	-	8	5	-	3	1	4	8	5	1	27
Erbringung von freiberuflichen, wissenschaftlichen und technischen Dienstleistungen	117	3	5	16	1	11	20	21	21	18	1	109
Erbringung von sonstigen wirtschaftlichen Dienstleistungen dar. Vermietung von Kraftfahrzeugen ohne Gestellung eines Fahrers	854	73	97	98	6	39	141	166	148	82	4	684
	467	42	52	43	2	10	68	116	94	40	-	373
Öffentliche Verwaltung, Verteidigung; Sozialversicherung	268	9	71	22	2	1	26	48	82	2	5	188
Erziehung und Unterricht	292	1	3	52	1	4	141	56	27	7	-	288
Gesundheits- und Sozialwesen	97	10	13	20	2	6	5	11	15	15	-	74
Kunst, Unterhaltung und Erholung	61	2	7	10	6	2	15	9	7	3	-	52
Erbringung von sonstigen Dienstleistungen	3 583	156	307	450	32	242	670	600	686	410	30	3 120
Exterritoriale Organisationen und Körperschaften	9	-	2	4	1	-	-	1	1	-	-	7
Arbeitnehmer und Nichterwerbspersonen	111 007	2 785	11 346	28 716	2 291	8 007	16 424	15 278	16 459	9 537	164	96 876
Unbekannt	13	-	13	-	-	-	-	-	-	-	-	-
Insgesamt	141 465	3 682	12 836	32 937	3 305	9 441	21 947	21 975	22 322	12 753	267	124 947

¹⁾ Einschließlich Fahrzeuge mit Rotationskolben- und Elektromotor.



Aus redaktionellen Gründen beginnt die folgende Tabelle
auf der nächsten Seite.

7. Neuzulassungen von Kraftomnibussen 2011 nach Haltergruppen und Bundesländern

Haltergruppe	Baden- Württemberg	Bayern	Berlin	Branden- burg	Bremen	Hamburg	Hessen	Mecklenburg- Vorpommern	Nieder- sachsen
	1	2	3	4	5	6	7	8	9
Land- und Forstwirtschaft, Fischerei	-	-	-	-	-	-	-	-	-
Bergbau und Gewinnung von Steinen und Erden	-	-	-	1	-	-	-	-	-
Verarbeitendes Gewerbe/ Herstellung von Waren	127	82	20	-	2	-	1	-	3
Energieversorgung	-	12	-	-	-	-	5	-	-
Wasserversorgung; Abwasser- und Abfallentsorgung und Beseitigung von Umweltverschmutzungen	3	10	-	-	-	-	-	-	-
Baugewerbe/Bau	2	1	-	-	-	-	-	-	-
Handel; Instandhaltung und Reparatur von Kraftfahrzeugen	58	140	4	3	1	10	35	-	8
Verkehr und Lagerei	482	651	78	110	17	52	243	99	205
Gastgewerbe/Beherbergung und Gastronomie	-	1	-	-	-	-	-	-	-
Information und Kommunikation	-	-	-	-	-	-	-	-	-
Erbringung von Finanz- und Versicherungsdienstleistungen	-	-	-	-	-	-	-	-	-
Grundstücks- und Wohnungswesen	-	-	-	-	-	-	-	-	-
Erbringung von freiberuflichen, wissenschaftlichen und tech- nischen Dienstleistungen	-	-	-	-	-	-	-	-	-
Erbringung von sonstigen wirt- schaftlichen Dienstleistungen dar. Vermietung von Kraftfahr- zeugen ohne Gestellung eines Fahrers	8	31	5	3	-	18	7	2	35
Öffentliche Verwaltung, Verteidigung; Sozialversicherung	1	43	-	5	-	-	-	1	-
Erziehung und Unterricht	-	-	-	-	-	-	-	-	1
Gesundheits- und Sozialwesen	-	4	1	-	-	1	-	-	4
Kunst, Unterhaltung und Erholung	-	3	3	2	-	-	-	-	2
Erbringung von sonstigen Dienstleistungen	132	118	4	13	1	34	92	12	43
Exterritoriale Organisationen und Körperschaften	-	-	2	-	-	1	-	-	-
Arbeitnehmer und Nichterwerbspersonen	20	60	14	9	-	1	20	6	16
Unbekannt	-	-	-	-	-	-	3	-	-
Insgesamt	833	1 156	131	146	21	117	406	120	317

Nordrhein-Westfalen	Rheinland-Pfalz	Saarland	Sachsen	Sachsen-Anhalt	Schleswig-Holstein	Thüringen	Sonstige	Deutschland	Haltergruppe
10	11	12	13	14	15	16	17	18	
-	-	-	-	-	-	-	-	-	Land- und Forstwirtschaft, Fischerei
-	-	-	-	-	-	-	-	1	Bergbau und Gewinnung von Steinen und Erden
6	5	1	-	-	-	-	-	247	Verarbeitendes Gewerbe/ Herstellung von Waren
11	3	-	-	-	-	-	-	31	Energieversorgung
2	-	-	1	-	-	-	-	16	Wasserversorgung; Abwasser- und Abfallentsorgung und Beseitigung von Umweltverschmutzungen
-	-	-	-	-	-	-	-	3	Baugewerbe/Bau
65	71	-	7	6	5	-	-	413	Handel; Instandhaltung und Reparatur von Kraftfahrzeugen
564	128	32	153	71	89	119	-	3 093	Verkehr und Lagerei
2	1	-	-	-	-	-	-	4	Gastgewerbe/Beherbergung und Gastronomie
1	-	-	-	-	-	-	-	1	Information und Kommunikation
-	-	-	-	-	-	-	-	-	Erbringung von Finanz- und Versicherungsdienstleistungen
-	-	-	-	-	-	-	-	-	Grundstücks- und Wohnungswesen
-	-	-	-	-	-	-	-	-	Erbringung von freiberuflichen, wissenschaftlichen und technischen Dienstleistungen
6	-	5	7	1	2	-	-	130	Erbringung von sonstigen wirtschaftlichen Dienstleistungen dar. Vermietung von Kraftfahrzeugen ohne Gestellung eines Fahrers
1	-	-	1	-	-	-	-	21	
41	1	-	-	-	-	-	-	92	Öffentliche Verwaltung, Verteidigung; Sozialversicherung
-	-	-	-	-	-	-	-	1	Erziehung und Unterricht
-	10	1	-	-	1	-	-	22	Gesundheits- und Sozialwesen
1	-	-	-	-	1	-	-	12	Kunst, Unterhaltung und Erholung
189	34	12	17	4	38	9	-	752	Erbringung von sonstigen Dienstleistungen
-	-	-	1	-	-	-	-	4	Exterritoriale Organisationen und Körperschaften
50	7	-	1	2	3	7	-	216	Arbeitnehmer und Nichterwerbspersonen
-	1	-	-	-	-	-	-	4	Unbekannt
938	261	51	187	84	139	135	-	5 042	Insgesamt

8. Neuzulassungen von Lastkraftwagen 2001 bis 2008 nach Haltergruppen

Haltergruppe	2001	2002	2003	2004	2005	2006	2007	2008
	1	2	3	4	5	6	7	8
Land- und Forstwirtschaft	1 746	1 375	1 194	1 188	1 251	1 267	1 579	1 743
Fischerei, Fischzucht	25	50	36	30	34	38	38	39
Bergbau, Gewinnung von Steinen und Erden	668	487	349	467	393	429	555	583
Verarbeitendes Gewerbe	19 688	16 766	15 229	16 170	20 401	17 938	19 473	21 540
Energie- und Wasserversorgung	2 905	3 399	3 272	3 342	3 535	3 554	3 766	4 330
Baugewerbe	16 723	14 428	13 853	14 784	14 520	15 841	18 988	21 938
Handel, Reparatur von Kraftfahrzeugen und Gebrauchsgütern	40 942	39 016	35 150	36 268	34 982	49 822	48 296	51 678
Gastgewerbe	596	513	548	513	606	600	660	811
Verkehr, Nachrichtenübermittlung	21 484	20 907	21 540	22 637	22 098	23 263	23 981	21 568
Kredit- und Versicherungsgewerbe	158	125	124	106	124	204	185	208
Grundstücks- und Wohnungswesen, Datenverarbeitung, Forschung, Vermietung, Dienstleistungen dar. Mietfahrzeuge für Selbstfahrer	21 274 18 334	21 803 17 051	22 853 18 689	23 587 18 753	23 010 18 564	26 361 21 651	31 003 25 888	28 853 23 987
Öffentliche Verwaltung, Verteidigung, Sozialversicherung	4 298	4 055	3 653	3 830	4 161	3 943	4 130	5 348
Erziehung, Unterricht	22	46	44	35	36	40	50	74
Gesundheits-, Veterinär und Sozialwesen	756	983	849	774	876	1 098	1 145	1 549
Sonstige öffentliche und persönliche Dienstleistungen	57 621	46 097	47 343	53 216	57 303	63 583	75 233	71 530
Exterritoriale Organisationen und Körperschaften	49	92	106	50	49	43	52	61
Arbeitnehmer und Nichterwerbspersonen	40 143	37 565	36 253	38 016	39 345	41 452	45 604	43 084
Unbekannt	125	81	21	10	209 ¹⁾	21	9	113
Insgesamt	229 223	207 788	202 417	215 023	222 933	249 497	274 747	275 050

¹⁾ Erhöhte Werte durch regional bedingte Übermittlungsschwierigkeiten im Oktober.

8. (Fortsetzung): Neuzulassungen von Lastkraftwagen 2009 bis 2011 nach Haltergruppen

Haltergruppe *)	2009	2010	2011
	1	2	3
Land- und Forstwirtschaft, Fischerei	1 397	1 609	1 803
Bergbau, Gewinnung von Steinen und Erden	455	438	504
Verarbeitendes Gewerbe/ Herstellung von Waren	17 266	22 713	24 141
Energieversorgung	3 464	4 800	4 918
Wasserversorgung; Abwasser- und Abfallentsorgung und Beseitigung von Umweltverschmutzungen	2 853	2 992	3 482
Baugewerbe/Bau	17 536	21 490	26 296
Handel; Instandhaltung und Reparatur von Kraftfahrzeugen	36 157	45 482	55 757
Verkehr und Lagerei	15 323	18 975	23 298
Gastgewerbe/Beherbergung und Gastronomie	696	887	997
Information und Kommunikation	749	1 249	1 583
Erbringung von Finanz- und Versicherungsdienstleistungen	210	330	941
Grundstücks- und Wohnungswesen	181	657	733
Erbringung von freiberuflichen, wissenschaftlichen und technischen Dienstleistungen	161	561	697
Erbringung von sonstigen wirtschaftlichen Dienstleistungen	18 032	28 147	32 259
dar. Vermietung von Kraftfahrzeugen ohne Gestellung eines Fahrers	14 060	18 824	22 903
Öffentliche Verwaltung, Verteidigung; Sozialversicherung	5 236	4 774	4 966
Erziehung und Unterricht	81	98	89
Gesundheits- und Sozialwesen	2 334	1 576	1 782
Kunst, Unterhaltung und Erholung	234	335	336
Erbringung von sonstigen Dienstleistungen	49 439	45 113	55 047
Exterritoriale Organisationen und Körperschaften	104	203	232
Arbeitnehmer und Nichterwerbspersonen	31 977	33 895	40 201
Unbekannt	286	64	26
Insgesamt	204 171	236 388	280 088

*) Neue Schlüsselungssystematik der Wirtschaftszweige bzw. Haltergruppen ab 1. Januar 2009.

9. Neuzulassungen von Lastkraftwagen 2011 gegenüber 2010 nach Haltergruppen und Nutzlast

Haltergruppe	Insgesamt					Mit Nutzlast in kg									
	2011		2010		Veränderung in %	bis 1999		2000 bis 4999		5000 bis 7499		7500 und mehr		unbekannt	
	Anzahl	Anteil in %	Anzahl	Anteil in %		2011	2010	2011	2010	2011	2010	2011	2010	2011	2010
	Anteil in %														
1	2	3	4	5	6	7	8	9	10	11	12	13	14	15	
Land- und Forstwirtschaft, Fischerei	1 803	0,6	1 609	0,7	+ 12,1	79,8	76,4	8,8	10,1	2,1	2,9	9,4	10,4	-	0,1
Bergbau und Gewinnung von Steinen und Erden	504	0,2	438	0,2	+ 15,1	72,0	67,8	5,4	5,0	1,4	1,8	21,2	24,9	-	0,5
Verarbeitendes Gewerbe/ Herstellung von Waren	24 141	8,6	22 713	9,6	+ 6,3	83,1	82,1	7,5	8,2	2,5	2,9	6,8	6,8	0,0	0,0
Energieversorgung	4 918	1,8	4 800	2,0	+ 2,5	94,1	95,4	4,3	3,1	0,5	0,5	1,0	0,9	0,0	-
Wasserversorgung; Abwasser- und Abfallentsorgung und Beseitigung von Umweltverschmutzungen	3 482	1,2	2 992	1,3	+ 16,4	61,6	64,3	7,1	6,4	2,9	3,1	28,3	26,1	0,2	0,1
Baugewerbe/Bau	26 296	9,4	21 490	9,1	+ 22,4	86,0	86,0	6,2	6,4	1,5	1,7	6,2	5,9	0,1	0,1
Handel; Instandhaltung und Reparatur von Kraftfahrzeugen	55 757	19,9	45 482	19,2	+ 22,6	83,8	83,4	6,3	6,7	2,9	2,6	7,0	7,2	0,1	0,1
Verkehr und Lagerei	23 298	8,3	18 975	8,0	+ 22,8	57,3	55,3	10,2	9,1	6,7	7,0	25,6	28,4	0,2	0,2
Gastgewerbe/Beherbergung und Gastronomie	997	0,4	887	0,4	+ 12,4	95,0	95,9	3,0	2,6	0,6	0,7	1,4	0,8	-	-
Information und Kommunikation	1 583	0,6	1 249	0,5	+ 26,7	95,8	96,3	2,5	2,7	0,5	0,3	1,3	0,6	-	0,1
Erbringung von Finanz- und Versicherungsdienstleistungen	941	0,3	330	0,1	+ 185,2	98,0	93,9	0,5	2,4	-	0,9	1,4	2,7	0,1	-
Grundstücks- und Wohnungswesen	733	0,3	657	0,3	+ 11,6	94,0	94,7	4,5	2,6	0,1	2,3	1,4	0,5	-	-
Erbringung von freiberuflichen, wissenschaftlichen und technischen Dienstleistungen	697	0,2	561	0,2	+ 24,2	94,7	96,1	3,3	3,2	0,4	0,7	1,6	-	-	-
Erbringung von sonstigen wirtschaftlichen Dienstleistungen dar. Vermietung von Kraftfahrzeugen ohne Gestellung eines Fahrers	32 259	11,5	28 147	11,9	+ 14,6	83,0	83,7	10,5	10,6	3,2	2,1	3,3	3,4	0,0	0,2
	22 903	8,2	18 824	8,0	+ 21,7	81,8	82,5	12,0	12,9	3,7	2,2	2,5	2,1	0,0	0,3
Öffentliche Verwaltung, Verteidigung; Sozialversicherung	4 966	1,8	4 774	2,0	+ 4,0	74,8	76,0	13,0	10,9	3,0	2,8	9,0	10,0	0,2	0,3
Erziehung und Unterricht	89	0,0	98	0,0	- 9,2	91,0	91,8	5,6	5,1	-	-	3,4	3,1	-	-
Gesundheits- und Sozialwesen	1 782	0,6	1 576	0,7	+ 13,1	92,3	91,5	6,1	6,8	1,0	1,1	0,7	0,6	-	-
Kunst, Unterhaltung und Erholung	336	0,1	335	0,1	+ 0,3	91,1	94,0	6,5	3,6	0,6	0,6	1,8	1,8	-	-
Erbringung von sonstigen Dienstleistungen	55 047	19,7	45 113	19,1	+ 22,0	85,1	85,3	6,1	6,3	2,3	2,1	6,4	6,2	0,1	0,1
Exterritoriale Organisationen und Körperschaften	232	0,1	203	0,1	+ 14,3	79,7	79,3	12,9	13,3	4,7	2,0	2,6	5,4	-	-
Arbeitnehmer und Nichterwerbspersonen	40 201	14,4	33 895	14,3	+ 18,6	91,4	91,1	4,0	4,3	1,6	1,4	3,0	3,1	0,0	0,1
Unbekannt	26	0,0	64	0,0	- 59,4	69,2	96,9	15,4	1,6	3,8	-	11,5	1,6	-	-
Insgesamt	280 088	100,0	236 388	100,0	+ 18,5	83,0	82,8	6,9	7,0	2,7	2,5	7,4	7,6	0,1	0,1

10. Neuzulassungen von Lastkraftwagen 2011 nach Haltergruppen und Nutzlast

Haltergruppe	Insgesamt	Mit Nutzlast in kg													
		bis 999	1000 bis 1499	1500 bis 1999	2000 bis 2499	2500 bis 2999	3000 bis 3499	3500 bis 3999	4000 bis 4499	4500 bis 4999	5000 bis 5999	6000 bis 7499	7500 bis 8999	9000 und mehr	unbekannt
		1	2	3	4	5	6	7	8	9	10	11	12	13	14
Land- und Forstwirtschaft, Fischerei	1 803	679	721	38	44	60	16	18	12	8	16	22	24	145	-
Bergbau und Gewinnung von Steinen und Erden	504	167	187	9	6	10	4	2	3	2	6	1	5	102	-
Verarbeitendes Gewerbe/ Herstellung von Waren	24 141	8 554	10 799	719	699	415	231	165	140	166	383	228	270	1 360	12
Energieversorgung	4 918	2 310	2 249	71	82	80	16	20	12	3	9	14	12	38	2
Wasserversorgung; Abwasser- und Abfallentsorgung und Beseitigung von Umweltverschmutzungen	3 482	1 063	1 013	68	86	75	25	24	16	20	51	51	157	827	6
Baugewerbe/Bau	26 296	9 248	12 841	531	418	601	214	226	108	67	150	249	211	1 418	14
Handel; Instandhaltung und Reparatur von Kraftfahrzeugen	55 757	23 135	22 076	1 521	1 462	732	337	341	267	347	1 178	427	468	3 438	28
Verkehr und Lagerei	23 298	6 377	6 597	382	912	421	382	128	155	381	1 149	409	694	5 275	36
Gastgewerbe/Beherbergung und Gastronomie	997	651	279	17	15	5	5	4	-	1	4	2	8	6	-
Information und Kommunikation	1 583	865	638	13	11	15	7	1	-	5	5	3	3	17	-
Erbringung von Finanz- und Versicherungsdienstleistungen	941	524	395	3	-	4	-	-	-	1	-	-	2	11	1
Grundstücks- und Wohnungswesen	733	477	208	4	15	9	2	4	1	2	-	1	3	7	-
Erbringung von freiberuflichen, wissenschaftlichen und technischen Dienstleistungen	697	383	260	17	9	6	2	3	1	2	1	2	4	7	-
Erbringung von sonstigen wirtschaftlichen Dienstleistungen dar. Vermietung von Kraftfahrzeugen ohne Gestellung eines Fahrers	32 259	10 060	16 312	397	1 653	1 245	214	88	93	85	699	332	94	975	12
	22 903	5 665	12 855	206	1 433	1 045	140	30	55	44	586	261	20	558	5
Öffentliche Verwaltung, Verteidigung; Sozialversicherung	4 966	1 870	1 665	178	352	131	52	62	26	23	52	98	89	358	10
Erziehung und Unterricht	89	42	37	2	3	1	-	1	-	-	-	-	1	2	-
Gesundheits- und Sozialwesen	1 782	1 096	478	71	51	30	11	4	6	6	12	5	2	10	-
Kunst, Unterhaltung und Erholung	336	130	173	3	4	7	9	1	-	1	2	-	-	6	-
Erbringung von sonstigen Dienstleistungen	55 047	23 665	21 882	1 282	1 237	950	383	320	216	275	831	447	530	2 998	31
Exterritoriale Organisationen und Körperschaften	232	107	72	6	18	9	1	-	1	1	2	9	2	4	-
Arbeitnehmer und Nichterwerbspersonen	40 201	19 070	16 928	733	568	407	202	197	110	140	443	188	150	1 050	15
Unbekannt	26	10	8	-	3	-	1	-	-	-	-	1	-	3	-
Insgesamt	280 088	110 483	115 818	6 065	7 648	5 213	2 114	1 609	1 167	1 536	4 993	2 489	2 729	18 057	167

11. Neuzulassungen von Lastkraftwagen 2011 nach Haltergruppen und Bundesländern

Haltergruppe	Baden- Württemberg	Bayern	Berlin	Branden- burg	Bremen	Hamburg	Hessen	Mecklenburg- Vorpommern	Nieder- sachsen
	1	2	3	4	5	6	7	8	9
Land- und Forstwirtschaft, Fischerei	161	217	71	137	2	12	59	138	162
Bergbau und Gewinnung von Steinen und Erden	58	99	10	70	-	4	21	3	61
Verarbeitendes Gewerbe/ Herstellung von Waren	4 014	4 186	337	431	145	235	1 249	259	3 065
Energieversorgung	597	861	273	204	27	91	313	84	372
Wasserversorgung; Abwasser- und Abfallentsorgung und Beseitigung von Umweltverschmutzungen	486	518	166	127	3	77	186	109	281
Baugewerbe/Bau	3 427	5 126	1 202	982	76	337	1 142	694	2 317
Handel; Instandhaltung und Reparatur von Kraftfahrzeugen	6 199	9 492	4 243	1 588	522	1 278	3 276	989	4 772
Verkehr und Lagerei	2 244	3 451	459	920	117	659	1 212	303	1 194
Gastgewerbe/Beherbergung und Gastronomie	161	176	70	50	4	7	35	28	51
Information und Kommunikation	201	117	67	10	-	10	29	35	57
Erbringung von Finanz- und Versicherungsdienstleistungen	35	64	652	2	-	2	25	-	65
Grundstücks- und Wohnungswesen	40	88	231	22	3	7	16	19	25
Erbringung von freiberuflichen, wissenschaftlichen und tech- nischen Dienstleistungen	126	130	45	12	3	-	11	3	46
Erbringung von sonstigen wirt- schaftlichen Dienstleistungen dar. Vermietung von Kraftfahr- zeugen ohne Gestellung eines Fahrers	1 084 373	8 835 7 617	1 413 1 135	320 59	177 142	5 138 4 590	6 955 6 441	209 35	2 898 933
Öffentliche Verwaltung, Verteidigung; Sozialversicherung	784	857	73	180	24	49	431	144	426
Erziehung und Unterricht	9	8	12	3	-	-	3	3	5
Gesundheits- und Sozialwesen	221	267	84	43	8	32	146	38	187
Kunst, Unterhaltung und Erholung	36	35	57	22	3	9	50	9	12
Erbringung von sonstigen Dienstleistungen	7 417	6 838	1 528	1 886	853	1 347	4 100	1 043	3 465
Exterritoriale Organisationen und Körperschaften	2	84	20	-	-	23	24	1	2
Arbeitnehmer und Nichterwerbspersonen	4 073	6 535	959	1 827	137	785	3 662	1 261	4 399
Unbekannt	1	-	-	-	-	9	12	-	1
Insgesamt	31 376	47 984	11 972	8 836	2 104	10 111	22 957	5 372	23 863

Nordrhein-Westfalen	Rheinland-Pfalz	Saarland	Sachsen	Sachsen-Anhalt	Schleswig-Holstein	Thüringen	Sonstige	Deutschland	Haltergruppe
10	11	12	13	14	15	16	17	18	
162	111	8	191	152	86	134	-	1 803	Land- und Forstwirtschaft, Fischerei
52	25	7	33	36	10	15	-	504	Bergbau und Gewinnung von Steinen und Erden
4 462	1 621	660	1 288	532	741	916	-	24 141	Verarbeitendes Gewerbe/ Herstellung von Waren
891	197	55	344	212	232	165	-	4 918	Energieversorgung
668	184	45	223	136	95	178	-	3 482	Wasserversorgung; Abwasser- und Abfallentsorgung und Beseitigung von Umweltverschmutzungen
3 388	1 220	391	2 883	1 134	888	1 089	-	26 296	Baugewerbe/Bau
11 108	3 451	609	3 284	1 679	1 819	1 448	-	55 757	Handel; Instandhaltung und Reparatur von Kraftfahrzeugen
8 843	748	212	1 372	573	407	584	-	23 298	Verkehr und Lagerei
98	20	6	157	61	36	37	-	997	Gastgewerbe/Beherbergung und Gastronomie
854	9	8	71	81	11	23	-	1 583	Information und Kommunikation
40	14	6	13	15	5	3	-	941	Erbringung von Finanz- und Versicherungsdienstleistungen
81	-	6	113	31	22	29	-	733	Grundstücks- und Wohnungswesen
158	3	12	69	29	17	33	-	697	Erbringung von freiberuflichen, wissenschaftlichen und technischen Dienstleistungen
2 491	147	165	1 011	576	545	294	1	32 259	Erbringung von sonstigen wirtschaftlichen Dienstleistungen dar. Vermietung von Kraftfahrzeugen ohne Gestellung eines Fahrers
925	56	30	118	124	278	47	-	22 903	Öffentliche Verwaltung, Verteidigung; Sozialversicherung
872	295	73	218	181	179	173	7	4 966	Erziehung und Unterricht
18	1	2	13	4	1	7	-	89	Gesundheits- und Sozialwesen
291	98	17	155	62	45	88	-	1 782	Kunst, Unterhaltung und Erholung
35	14	1	19	11	2	21	-	336	Erbringung von sonstigen Dienstleistungen
14 852	2 120	629	3 106	2 112	2 206	1 545	-	55 047	Exterritoriale Organisationen und Körperschaften
14	20	5	20	5	2	10	-	232	Arbeitnehmer und Nichterwerbspersonen
8 262	1 740	473	1 720	697	1 659	2 010	2	40 201	Unbekannt
-	2	-	-	-	-	-	1	26	Insgesamt
57 640	12 040	3 390	16 303	8 319	9 008	8 802	11	280 088	

12. Neuzulassungen von Lastkraftwagen 2011 nach Haltergruppen und Aufbauarten ¹⁾

Haltergruppe	Insge- samt	Plattform	Offener Kasten	Ge- schlos- sener Kasten	Mit Isolierwänden		Seiten- planen/ Curtain- sider	Wechsel- aufbau	ATL/ Container	Hakenlift/ Lade- gerät	Kipper
					und Kühlung	ohne Kühlung					
	1	2	3	4	5	6	7	8	9	10	11
Land- und Forstwirtschaft, Fischerei	1 803	5	439	131	45	6	19	3	16	18	179
Bergbau und Gewinnung von Steinen und Erden	504	-	68	41	-	-	1	-	6	18	51
Verarbeitendes Gewerbe/ Herstellung von Waren	24 141	88	1 142	5 465	779	25	598	26	331	352	428
Energieversorgung	4 918	9	84	852	-	-	27	4	7	26	83
Wasserversorgung; Abwasser- und Abfallentsorgung und Beseitigung von Umweltverschmutzungen	3 482	22	121	435	8	2	27	9	138	51	448
Baugewerbe/Bau	26 296	44	3 100	4 968	4	2	247	10	127	389	1 678
Handel; Instandhaltung und Reparatur von Kraftfahrzeugen	55 757	221	2 787	16 771	1 793	90	471	15	784	1 535	1 343
Verkehr und Lagerei	23 298	161	261	7 782	587	30	1 067	31	2 443	1 501	704
Gastgewerbe/Beherbergung und Gastronomie	997	2	25	194	63	-	2	-	1	1	-
Information und Kommunikation	1 583	-	21	196	2	-	6	10	3	3	14
Erbringung von Finanz- und Versicherungsdienstleistungen	941	-	9	94	-	-	3	-	-	3	3
Grundstücks- und Wohnungswesen	733	1	27	69	2	-	1	-	1	8	37
Erbringung von freiberuflichen, wissenschaftlichen und tech- nischen Dienstleistungen	697	-	49	121	2	-	6	-	-	7	10
Erbringung von sonstigen wirt- schaftlichen Dienstleistungen dar. Vermietung von Kraftfahr- zeugen ohne Gestellung eines Fahrers	32 259 22 903	74 46	990 394	12 800 10 879	283 186	10 1	281 200	5 1	435 331	1 017 860	548 132
Öffentliche Verwaltung, Verteidigung; Sozialversicherung	4 966	30	406	396	6	1	111	94	83	51	983
Erziehung und Unterricht	89	1	4	13	-	-	1	-	1	-	5
Gesundheits- und Sozialwesen	1 782	8	55	321	43	4	26	1	3	12	27
Kunst, Unterhaltung und Erholung	336	-	17	67	2	-	-	-	2	4	5
Erbringung von sonstigen Dienst- leistungen	55 047	220	2 839	12 516	884	43	868	31	696	1 001	1 880
Exterritoriale Organisationen und Körperschaften	232	2	8	24	-	-	5	3	1	2	39
Arbeitnehmer und Nichterwerbspersonen	40 201	78	3 754	9 298	330	31	356	26	306	525	1 009
Unbekannt	26	-	-	7	-	-	-	1	1	1	5
Insgesamt	280 088	966	16 206	72 561	4 833	244	4 123	269	5 385	6 525	9 479

¹⁾ Die EU-Verordnungen 2007/46 und 678/2011 führten zu grundlegenden Veränderungen bei den Fahrzeugaufbauarten der Nutzfahrzeuge und Kraftfahrzeuganhänger. Eine Vergleichbarkeit zu den Vorjahren ist nur bedingt möglich. Auf differenzierte Ausweisungen von Spezialaufbauarten wird zukünftig weitestgehend verzichtet, da diese Angaben der Hersteller nur unvollständig sind.

Tankfahrzeuge		Tier-/ Vieh- transporter	Fahrzeug- transporter	Beton- mischer (Transport)	Langholz- transporter	Boots- träger	Segel- flugzeug- träger	Glas- transporter	Sonstige	Haltergruppe
für Normal- gut	für Gefahr- gut									
12	13	14	15	16	17	18	19	20	21	
13	7	32	1	-	-	-	-	-	889	Land- und Forstwirtschaft, Fischerei
-	8	-	-	3	-	-	-	3	305	Bergbau und Gewinnung von Steinen und Erden
56	44	13	5	5	-	-	-	28	14 756	Verarbeitendes Gewerbe/ Herstellung von Waren
-	3	-	-	-	-	-	-	-	3 823	Energieversorgung
1	33	-	-	-	-	-	-	-	2 187	Wasserversorgung; Abwasser- und Abfallentsorgung und Beseitigung von Umweltverschmutzungen
3	9	-	1	36	-	-	-	9	15 669	Baugewerbe/Bau
14	146	43	76	16	-	-	-	8	29 644	Handel; Instandhaltung und Reparatur von Kraftfahrzeugen
71	35	11	98	20	1	-	-	1	8 494	Verkehr und Lagerei
-	1	-	-	-	-	-	-	-	708	Gastgewerbe/Beherbergung und Gastronomie
-	-	1	-	-	-	-	-	-	1 327	Information und Kommunikation
-	1	-	-	-	-	-	-	-	828	Erbringung von Finanz- und Versicherungsdienstleistungen
-	1	-	-	-	-	-	-	-	586	Grundstücks- und Wohnungswesen
-	-	1	-	-	-	-	-	-	501	Erbringung von freiberuflichen, wissenschaftlichen und tech- nischen Dienstleistungen
7	8	10	25	10	-	-	-	6	15 750	Erbringung von sonstigen wirt- schaftlichen Dienstleistungen dar. Vermietung von Kraftfahr- zeugen ohne Gestellung eines Fahrers
2	-	-	21	9	-	-	-	1	9 840	
-	-	-	-	-	-	-	-	-	2 805	Öffentliche Verwaltung, Verteidigung; Sozialversicherung
-	-	-	-	-	-	-	-	-	64	Erziehung und Unterricht
-	-	1	-	-	-	-	-	-	1 281	Gesundheits- und Sozialwesen
-	-	-	-	-	-	-	-	-	239	Kunst, Unterhaltung und Erholung
30	105	28	16	31	1	-	-	24	33 834	Erbringung von sonstigen Dienst- leistungen
-	-	-	-	-	-	-	-	-	148	Exterritoriale Organisationen und Körperschaften
42	26	53	20	11	3	-	-	2	24 331	Arbeitnehmer und Nichterwerbspersonen
-	-	-	-	-	-	-	-	-	11	Unbekannt
237	427	193	242	132	5	-	-	81	158 180	Insgesamt

13. Neuzulassungen von Lastkraftwagen 2011 nach Haltergruppen und zulässiger Gesamtmasse

Haltergruppe	Insgesamt	Mit zulässiger									
		bis 2000	2001 bis 3000	3001 bis 3500	3501 bis 4000	4001 bis 5000	5001 bis 6000	6001 bis 7000	7001 bis 7500	7501 bis 8000	8001 bis 9000
	1	2	3	4	5	6	7	8	9	10	11
Land- und Forstwirtschaft, Fischerei	1 803	111	708	592	2	43	28	16	70	-	6
Bergbau und Gewinnung von Steinen und Erden	504	14	224	119	-	2	5	2	15	1	1
Verarbeitendes Gewerbe/ Herstellung von Waren	24 141	1 134	10 020	8 459	102	422	123	114	1 087	19	56
Energieversorgung	4 918	316	3 019	1 261	8	117	13	6	78	-	4
Wasserversorgung; Abwasser- und Abfallentsorgung und Beseitigung von Umweltverschmutzungen	3 482	209	1 099	785	8	91	51	10	82	-	17
Baugewerbe/Bau	26 296	1 378	11 499	9 557	32	447	89	121	874	16	104
Handel; Instandhaltung und Reparatur von Kraftfahrzeugen	55 757	4 241	25 369	16 331	67	399	239	184	2 486	44	172
Verkehr und Lagerei	23 298	350	5 102	7 591	10	164	51	62	1 688	17	80
Gastgewerbe/Beherbergung und Gastronomie	997	202	531	204	1	10	-	3	19	-	1
Information und Kommunikation	1 583	169	836	510	-	12	2	1	15	4	-
Erbringung von Finanz- und Versicherungsdienstleistungen	941	101	757	64	-	2	-	-	3	-	-
Grundstücks- und Wohnungswesen	733	150	415	123	-	5	10	-	16	-	-
Erbringung von freiberuflichen, wissenschaftlichen und technischen Dienstleistungen	697	77	376	202	-	6	1	3	14	1	-
Erbringung von sonstigen wirtschaftlichen Dienstleistungen dar. Vermietung von Kraftfahrzeugen ohne Gestellung eines Fahrers	32 259	1 308	12 176	13 059	27	195	113	43	2 972	11	22
	22 903	340	7 901	10 378	15	55	51	9	2 570	5	6
Öffentliche Verwaltung, Verteidigung; Sozialversicherung	4 966	517	1 787	1 251	24	251	263	41	156	4	24
Erziehung und Unterricht	89	12	37	29	-	3	1	-	4	-	-
Gesundheits- und Sozialwesen	1 782	373	843	375	16	36	23	11	57	1	3
Kunst, Unterhaltung und Erholung	336	26	125	152	-	6	2	-	14	-	2
Erbringung von sonstigen Dienstleistungen	55 047	4 608	25 012	16 470	37	718	287	207	2 160	39	163
Exterritoriale Organisationen und Körperschaften	232	35	98	47	-	6	15	2	11	-	-
Arbeitnehmer und Nichterwerbspersonen	40 201	3 933	18 638	13 852	37	353	127	119	903	27	101
Unbekannt	26	4	5	8	1	1	2	-	1	-	-
Insgesamt	280 088	19 268	118 676	91 041	372	3 289	1 445	945	12 725	184	756

Gesamtmasse in kg											Haltergruppe
9001 bis 10000	10001 bis 12000	12001 bis 14000	14001 bis 16000	16001 bis 18000	18001 bis 20000	20001 bis 22000	22001 bis 24000	24001 bis 26000	26001 und mehr	unbekannt	
12	13	14	15	16	17	18	19	20	21	22	
1	40	3	9	37	11	7	1	59	59	-	Land- und Forstwirtschaft, Fischerei
-	9	3	1	11	1	3	1	39	53	-	Bergbau und Gewinnung von Steinen und Erden
54	697	26	206	383	124	54	7	671	383	-	Verarbeitendes Gewerbe/ Herstellung von Waren
5	19	3	4	26	3	5	-	24	7	-	Energieversorgung
6	74	3	39	150	43	27	1	529	258	-	Wasserversorgung; Abwasser- und Abfallentsorgung und Beseitigung von Umweltverschmutzungen
50	333	24	79	357	57	48	2	463	766	-	Baugewerbe/Bau
96	1 924	69	218	678	170	107	63	2 030	870	-	Handel; Instandhaltung und Reparatur von Kraftfahrzeugen
26	1 881	36	243	981	239	86	229	2 707	1 755	-	Verkehr und Lagerei
-	10	-	4	8	-	-	-	3	1	-	Gastgewerbe/Beherbergung und Gastronomie
-	11	1	1	5	-	-	-	3	13	-	Information und Kommunikation
-	1	-	1	2	-	-	-	9	1	-	Erbringung von Finanz- und Versicherungsdienstleistungen
-	3	-	1	4	-	3	-	2	1	-	Grundstücks- und Wohnungswesen
-	4	-	-	5	1	-	-	5	2	-	Erbringung von freiberuflichen, wissenschaftlichen und technischen Dienstleistungen
17	1 151	13	69	127	43	17	5	471	417	3	Erbringung von sonstigen wirtschaftlichen Dienstleistungen dar. Vermietung von Kraftfahrzeugen ohne Gestellung eines Fahrers
4	952	3	16	43	16	5	-	268	263	3	
10	55	43	94	70	27	57	42	111	139	-	Öffentliche Verwaltung, Verteidigung; Sozialversicherung
-	1	-	-	-	-	-	-	1	1	-	Erziehung und Unterricht
6	24	-	4	5	2	-	-	2	1	-	Gesundheits- und Sozialwesen
-	3	-	-	3	-	-	-	-	3	-	Kunst, Unterhaltung und Erholung
76	1 401	68	221	753	188	104	21	1 376	1 137	1	Erbringung von sonstigen Dienstleistungen
-	3	4	4	2	1	2	-	-	2	-	Exterritoriale Organisationen und Körperschaften
53	758	32	96	180	64	33	11	423	460	1	Arbeitnehmer und Nichterwerbspersonen
-	-	1	-	1	-	-	-	1	1	-	Unbekannt
400	8 402	329	1 294	3 788	974	553	383	8 929	6 330	5	Insgesamt

14. Neuzulassungen von Zugmaschinen 2011 nach Haltergruppen und Bundesländern

Haltergruppe	Baden- Württemberg	Bayern	Berlin	Branden- burg	Bremen	Hamburg	Hessen	Mecklenburg- Vorpommern	Nieder- sachsen
	1	2	3	4	5	6	7	8	9
land-/forstwirtschaftliche Zugmaschinen									
Land- und Forstwirtschaft, Fischerei	189	1 955	17	468	1	2	58	539	660
Bergbau und Gewinnung von Steinen und Erden	2	1	-	1	-	-	1	-	3
Verarbeitendes Gewerbe/ Herstellung von Waren	184	442	3	9	3	3	41	19	95
Energieversorgung	10	32	-	3	-	-	5	1	12
Wasserversorgung; Abwasser- und Abfallentsorgung und Beseitigung von Umweltverschmutzungen	7	10	5	4	-	-	3	2	19
Baugewerbe/Bau	55	77	2	11	-	4	22	10	37
Handel; Instandhaltung und Reparatur von Kraftfahrzeugen	708	1 644	9	171	1	12	304	222	985
Verkehr und Lagerei	19	74	-	8	5	1	11	6	15
Gastgewerbe/Beherbergung und Gastronomie	7	10	1	2	-	-	2	4	4
Information und Kommunikation	3	2	-	-	-	1	1	-	3
Erbringung von Finanz- und Versicherungsdienstleistungen	5	13	1	-	-	-	1	-	1
Grundstücks- und Wohnungswesen	5	20	5	-	-	-	1	2	1
Erbringung von freiberuflichen, wissenschaftlichen und tech- nischen Dienstleistungen	2	6	1	-	-	1	1	-	4
Erbringung von sonstigen wirt- schaftlichen Dienstleistungen dar. Vermietung von Kraftfahr- zeugen ohne Gestellung eines Fahrers	60	128	1	23	-	6	29	17	248
	10	8	-	1	-	1	5	-	4
Öffentliche Verwaltung, Verteidigung; Sozialversicherung	213	369	10	50	6	10	142	57	180
Erziehung und Unterricht	4	8	-	-	-	-	-	1	3
Gesundheits- und Sozialwesen	31	37	3	2	4	3	16	5	25
Kunst, Unterhaltung und Erholung	6	11	-	-	2	-	3	2	3
Erbringung von sonstigen Dienstleistungen	391	547	11	143	10	19	176	112	249
Exterritoriale Organisationen und Körperschaften	-	36	-	-	-	3	17	-	1
Arbeitnehmer und Nichterwerbspersonen	3 099	6 035	47	562	23	66	1 602	432	2 889
Unbekannt	1	-	-	-	-	-	3	-	1
Insgesamt	5 001	11 457	116	1 457	55	131	2 439	1 431	5 438

Nordrhein- Westfalen	Rheinland- Pfalz	Saarland	Sachsen	Sachsen- Anhalt	Schleswig- Holstein	Thüringen	Sonstige	Deutsch- land	Haltergruppe
10	11	12	13	14	15	16	17	18	
land-/forstwirtschaftliche Zugmaschinen									
334	327	4	516	494	223	259	-	6 046	Land- und Forstwirtschaft, Fischerei
-	-	1	2	4	-	-	-	15	Bergbau und Gewinnung von Steinen und Erden
137	70	7	40	16	27	25	-	1 121	Verarbeitendes Gewerbe/ Herstellung von Waren
13	4	2	3	7	8	1	-	101	Energieversorgung
27	3	-	4	4	3	4	-	95	Wasserversorgung; Abwasser- und Abfallentsorgung und Beseitigung von Umweltverschmutzungen
42	24	3	22	13	6	19	-	347	Baugewerbe/Bau
558	256	12	350	145	393	107	-	5 877	Handel; Instandhaltung und Reparatur von Kraftfahrzeugen
13	8	1	12	5	13	5	-	196	Verkehr und Lagerei
5	-	-	2	4	-	6	-	47	Gastgewerbe/Beherbergung und Gastronomie
4	-	1	2	-	-	-	-	17	Information und Kommunikation
3	-	-	2	1	-	1	-	28	Erbringung von Finanz- und Versicherungsdienstleistungen
11	-	-	4	1	3	2	-	55	Grundstücks- und Wohnungswesen
5	-	1	2	-	-	1	-	24	Erbringung von freiberuflichen, wissenschaftlichen und tech- nischen Dienstleistungen
68	16	5	66	87	31	13	-	798	Erbringung von sonstigen wirt- schaftlichen Dienstleistungen dar. Vermietung von Kraftfahr- zeugen ohne Gestellung eines Fahrers
5	4	-	3	63	-	-	-	104	
195	110	14	57	44	85	45	2	1 589	Öffentliche Verwaltung, Verteidigung; Sozialversicherung
8	1	-	2	1	2	-	-	30	Erziehung und Unterricht
40	12	3	18	5	11	1	-	216	Gesundheits- und Sozialwesen
2	-	-	5	1	2	-	-	37	Kunst, Unterhaltung und Erholung
747	117	26	156	108	150	97	-	3 059	Erbringung von sonstigen Dienstleistungen
4	4	2	10	2	-	7	-	86	Exterritoriale Organisationen und Körperschaften
3 113	1 247	167	788	573	947	1 036	-	22 626	Arbeitnehmer und Nichterwerbspersonen
-	4	-	-	-	-	1	-	10	Unbekannt
5 329	2 203	249	2 063	1 515	1 904	1 630	2	42 420	Insgesamt

14. (Fortsetzung): Neuzulassungen von Zugmaschinen 2011 nach Haltergruppen und Bundesländern

Haltergruppe	Baden- Württemberg	Bayern	Berlin	Branden- burg	Bremen	Hamburg	Hessen	Mecklenburg- Vorpommern	Nieder- sachsen
	1	2	3	4	5	6	7	8	9
Sattelzugmaschinen									
Land- und Forstwirtschaft, Fischerei	3	50	-	33	-	-	10	17	29
Bergbau und Gewinnung von Steinen und Erden	26	17	-	-	-	3	2	-	8
Verarbeitendes Gewerbe/ Herstellung von Waren	229	294	3	45	18	17	34	14	264
Energieversorgung	1	11	-	1	-	-	-	-	3
Wasserversorgung; Abwasser- und Abfallentsorgung und Beseitigung von Umweltverschmutzungen	11	30	7	7	1	-	7	3	17
Baugewerbe/Bau	107	165	21	9	2	11	23	21	109
Handel; Instandhaltung und Reparatur von Kraftfahrzeugen	477	574	1 622	86	18	130	188	131	457
Verkehr und Lagerei	1 959	2 719	124	545	260	228	959	685	1 920
Gastgewerbe/Beherbergung und Gastronomie	-	1	-	-	-	-	-	-	3
Information und Kommunikation	-	-	3	-	-	1	-	-	3
Erbringung von Finanz- und Versicherungsdienstleistungen	-	1	1	-	-	1	-	-	2
Grundstücks- und Wohnungswesen	-	1	-	-	-	-	-	-	1
Erbringung von freiberuflichen, wissenschaftlichen und tech- nischen Dienstleistungen	2	-	-	-	-	-	-	-	3
Erbringung von sonstigen wirt- schaftlichen Dienstleistungen dar. Vermietung von Kraftfahr- zeugen ohne Gestellung eines Fahrers	66	223	54	61	8	31	546	18	1 044
	44	180	54	46	6	2	522	6	766
Öffentliche Verwaltung, Verteidigung; Sozialversicherung	3	1	1	3	-	2	-	-	6
Erziehung und Unterricht	-	-	-	-	-	-	-	-	-
Gesundheits- und Sozialwesen	-	1	2	-	-	-	2	-	1
Kunst, Unterhaltung und Erholung	-	7	-	-	-	1	-	-	-
Erbringung von sonstigen Dienstleistungen	447	456	37	139	96	158	346	122	420
Exterritoriale Organisationen und Körperschaften	-	-	3	-	-	1	1	-	1
Arbeitnehmer und Nichterwerbspersonen	151	220	15	128	3	30	150	102	354
Unbekannt	-	-	-	-	-	1	1	-	2
Insgesamt	3 482	4 771	1 893	1 057	406	615	2 269	1 113	4 647

Nordrhein-Westfalen	Rheinland-Pfalz	Saarland	Sachsen	Sachsen-Anhalt	Schleswig-Holstein	Thüringen	Sonstige	Deutschland	Haltergruppe
10	11	12	13	14	15	16	17	18	
Sattelzugmaschinen									
15	6	-	13	7	3	11	-	197	Land- und Forstwirtschaft, Fischerei
18	20	-	7	1	3	5	-	110	Bergbau und Gewinnung von Steinen und Erden
298	292	4	25	27	41	23	-	1 628	Verarbeitendes Gewerbe/ Herstellung von Waren
6	-	-	-	-	-	-	-	22	Energieversorgung
51	4	-	9	9	6	10	-	172	Wasserversorgung; Abwasser- und Abfallentsorgung und Beseitigung von Umweltverschmutzungen
117	58	11	30	16	12	15	-	727	Baugewerbe/Bau
1 117	395	36	189	87	208	123	-	5 838	Handel; Instandhaltung und Reparatur von Kraftfahrzeugen
3 374	1 006	177	1 155	935	1 099	642	-	17 787	Verkehr und Lagerei
-	-	-	-	-	-	-	-	4	Gastgewerbe/Beherbergung und Gastronomie
12	-	-	1	1	-	-	-	21	Information und Kommunikation
-	-	-	-	-	-	1	-	6	Erbringung von Finanz- und Versicherungsdienstleistungen
3	-	-	-	-	-	-	-	5	Grundstücks- und Wohnungswesen
2	-	-	1	-	-	1	-	9	Erbringung von freiberuflichen, wissenschaftlichen und technischen Dienstleistungen
194	40	2	47	20	25	6	-	2 385	Erbringung von sonstigen wirtschaftlichen Dienstleistungen dar. Vermietung von Kraftfahrzeugen ohne Gestellung eines Fahrers
77	39	-	14	5	17	2	-	1 780	
6	2	-	1	-	-	1	1	27	Öffentliche Verwaltung, Verteidigung; Sozialversicherung
-	-	-	-	3	-	-	-	3	Erziehung und Unterricht
3	-	-	-	-	-	-	-	9	Gesundheits- und Sozialwesen
1	1	-	-	-	-	-	-	10	Kunst, Unterhaltung und Erholung
1 545	307	48	106	161	224	75	-	4 687	Erbringung von sonstigen Dienstleistungen
-	-	-	-	-	1	-	-	7	Exterritoriale Organisationen und Körperschaften
485	49	36	50	26	67	139	-	2 005	Arbeitnehmer und Nichterwerbspersonen
-	1	-	-	-	-	-	-	5	Unbekannt
7 247	2 181	314	1 634	1 293	1 689	1 052	1	35 664	Insgesamt

14. (Fortsetzung): Neuzulassungen von Zugmaschinen 2011 nach Haltergruppen und Bundesländern

Haltergruppe	Baden- Württemberg	Bayern	Berlin	Branden- burg	Bremen	Hamburg	Hessen	Mecklenburg- Vorpommern	Nieder- sachsen
	1	2	3	4	5	6	7	8	9
sonstige Zugmaschinen									
Land- und Forstwirtschaft, Fischerei	15	32	-	29	2	-	1	32	25
Bergbau und Gewinnung von Steinen und Erden	-	-	-	1	-	-	-	-	-
Verarbeitendes Gewerbe/ Herstellung von Waren	26	26	2	2	1	1	3	2	8
Energieversorgung	7	7	-	-	-	1	-	-	3
Wasserversorgung; Abwasser- und Abfallentsorgung und Beseitigung von Umweltverschmutzungen	3	1	2	2	-	-	2	4	1
Baugewerbe/Bau	4	15	-	-	1	-	-	3	5
Handel; Instandhaltung und Reparatur von Kraftfahrzeugen	61	126	3	11	1	3	30	10	50
Verkehr und Lagerei	3	5	-	2	-	-	-	-	4
Gastgewerbe/Beherbergung und Gastronomie	3	7	-	-	-	-	-	2	-
Information und Kommunikation	2	-	1	-	-	-	-	1	-
Erbringung von Finanz- und Versicherungsdienstleistungen	-	2	3	-	-	-	1	-	-
Grundstücks- und Wohnungswesen	1	1	1	1	-	-	-	-	1
Erbringung von freiberuflichen, wissenschaftlichen und tech- nischen Dienstleistungen	-	1	-	-	-	-	-	-	-
Erbringung von sonstigen wirt- schaftlichen Dienstleistungen dar. Vermietung von Kraftfahr- zeugen ohne Gestellung eines Fahrers	9	30	-	3	-	3	13	1	24
	1	13	-	-	-	-	5	-	-
Öffentliche Verwaltung, Verteidigung; Sozialversicherung	55	128	2	6	-	-	29	16	26
Erziehung und Unterricht	1	1	-	-	-	-	-	-	-
Gesundheits- und Sozialwesen	4	25	1	-	-	-	-	-	2
Kunst, Unterhaltung und Erholung	-	3	-	-	-	-	1	-	-
Erbringung von sonstigen Dienstleistungen	81	98	25	7	5	2	54	13	27
Exterritoriale Organisationen und Körperschaften	-	16	-	-	-	1	1	-	1
Arbeitnehmer und Nichterwerbspersonen	491	653	4	78	2	19	183	37	186
Unbekannt	-	-	-	-	-	-	1	-	-
Insgesamt	766	1 177	44	142	12	30	319	121	363

Nordrhein-Westfalen	Rheinland-Pfalz	Saarland	Sachsen	Sachsen-Anhalt	Schleswig-Holstein	Thüringen	Sonstige	Deutschland	Haltergruppe
10	11	12	13	14	15	16	17	18	
sonstige Zugmaschinen									
12	14	-	34	24	13	31	-	264	Land- und Forstwirtschaft, Fischerei
-	-	-	-	-	-	-	-	1	Bergbau und Gewinnung von Steinen und Erden
27	24	-	4	3	2	3	-	134	Verarbeitendes Gewerbe/ Herstellung von Waren
5	1	1	1	4	4	-	-	34	Energieversorgung
4	1	-	1	1	2	-	-	24	Wasserversorgung; Abwasser- und Abfallentsorgung und Beseitigung von Umweltverschmutzungen
6	8	1	7	-	1	6	-	57	Baugewerbe/Bau
34	58	10	48	7	164	9	-	625	Handel; Instandhaltung und Reparatur von Kraftfahrzeugen
10	-	-	2	2	2	1	-	31	Verkehr und Lagerei
-	1	-	1	-	1	2	-	17	Gastgewerbe/Beherbergung und Gastronomie
-	-	-	-	-	-	-	-	4	Information und Kommunikation
-	-	-	-	-	-	-	-	6	Erbringung von Finanz- und Versicherungsdienstleistungen
3	-	-	1	-	2	-	-	11	Grundstücks- und Wohnungswesen
1	-	-	2	-	-	-	-	4	Erbringung von freiberuflichen, wissenschaftlichen und technischen Dienstleistungen
17	-	-	4	4	1	2	-	111	Erbringung von sonstigen wirtschaftlichen Dienstleistungen dar. Vermietung von Kraftfahrzeugen ohne Gestellung eines Fahrers
-	-	-	1	1	-	-	-	21	
55	18	8	21	15	9	4	2	394	Öffentliche Verwaltung, Verteidigung; Sozialversicherung
-	-	-	-	-	-	-	-	2	Erziehung und Unterricht
2	1	-	-	-	2	-	-	37	Gesundheits- und Sozialwesen
-	-	-	-	-	1	-	-	5	Kunst, Unterhaltung und Erholung
68	27	3	14	15	12	13	-	464	Erbringung von sonstigen Dienstleistungen
1	1	-	1	-	-	2	-	24	Exterritoriale Organisationen und Körperschaften
244	298	63	101	69	78	193	-	2 699	Arbeitnehmer und Nichterwerbspersonen
-	-	-	-	-	-	-	-	1	Unbekannt
489	452	86	242	144	294	266	2	4 949	Insgesamt

14. (Fortsetzung): Neuzulassungen von Zugmaschinen 2011 nach Haltergruppen und Bundesländern

Haltergruppe	Baden- Württemberg	Bayern	Berlin	Branden- burg	Bremen	Hamburg	Hessen	Mecklenburg- Vorpommern	Nieder- sachsen
	1	2	3	4	5	6	7	8	9
Zugmaschinen insgesamt									
Land- und Forstwirtschaft, Fischerei	207	2 037	17	530	3	2	69	588	714
Bergbau und Gewinnung von Steinen und Erden	28	18	-	2	-	3	3	-	11
Verarbeitendes Gewerbe/ Herstellung von Waren	439	762	8	56	22	21	78	35	367
Energieversorgung	18	50	-	4	-	1	5	1	18
Wasserversorgung; Abwasser- und Abfallentsorgung und Beseitigung von Umweltverschmutzungen	21	41	14	13	1	-	12	9	37
Baugewerbe/Bau	166	257	23	20	3	15	45	34	151
Handel; Instandhaltung und Reparatur von Kraftfahrzeugen	1 246	2 344	1 634	268	20	145	522	363	1 492
Verkehr und Lagerei	1 981	2 798	124	555	265	229	970	691	1 939
Gastgewerbe/Beherbergung und Gastronomie	10	18	1	2	-	-	2	6	7
Information und Kommunikation	5	2	4	-	-	2	1	1	6
Erbringung von Finanz- und Versicherungsdienstleistungen	5	16	5	-	-	1	2	-	3
Grundstücks- und Wohnungswesen	6	22	6	1	-	-	1	2	3
Erbringung von freiberuflichen, wissenschaftlichen und tech- nischen Dienstleistungen	4	7	1	-	-	1	1	-	7
Erbringung von sonstigen wirt- schaftlichen Dienstleistungen dar. Vermietung von Kraftfahr- zeugen ohne Gestellung eines Fahrers	135	381	55	87	8	40	588	36	1 316
	55	201	54	47	6	3	532	6	770
Öffentliche Verwaltung, Verteidigung; Sozialversicherung	271	498	13	59	6	12	171	73	212
Erziehung und Unterricht	5	9	-	-	-	-	-	1	3
Gesundheits- und Sozialwesen	35	63	6	2	4	3	18	5	28
Kunst, Unterhaltung und Erholung	6	21	-	-	2	1	4	2	3
Erbringung von sonstigen Dienstleistungen	919	1 101	73	289	111	179	576	247	696
Exterritoriale Organisationen und Körperschaften	-	52	3	-	-	5	19	-	3
Arbeitnehmer und Nichterwerbspersonen	3 741	6 908	66	768	28	115	1 935	571	3 429
Unbekannt	1	-	-	-	-	1	5	-	3
Insgesamt	9 249	17 405	2 053	2 656	473	776	5 027	2 665	10 448

Nordrhein- Westfalen	Rheinland- Pfalz	Saarland	Sachsen	Sachsen- Anhalt	Schleswig- Holstein	Thüringen	Sonstige	Deutsch- land	Haltergruppe
10	11	12	13	14	15	16	17	18	
Zugmaschinen insgesamt									
361	347	4	563	525	239	301	-	6 507	Land- und Forstwirtschaft, Fischerei
18	20	1	9	5	3	5	-	126	Bergbau und Gewinnung von Steinen und Erden
462	386	11	69	46	70	51	-	2 883	Verarbeitendes Gewerbe/ Herstellung von Waren
24	5	3	4	11	12	1	-	157	Energieversorgung
82	8	-	14	14	11	14	-	291	Wasserversorgung; Abwasser- und Abfallentsorgung und Beseitigung von Umweltverschmutzungen
165	90	15	59	29	19	40	-	1 131	Baugewerbe/Bau
1 709	709	58	587	239	765	239	-	12 340	Handel; Instandhaltung und Reparatur von Kraftfahrzeugen
3 397	1 014	178	1 169	942	1 114	648	-	18 014	Verkehr und Lagerei
5	1	-	3	4	1	8	-	68	Gastgewerbe/Beherbergung und Gastronomie
16	-	1	3	1	-	-	-	42	Information und Kommunikation
3	-	-	2	1	-	2	-	40	Erbringung von Finanz- und Versicherungsdienstleistungen
17	-	-	5	1	5	2	-	71	Grundstücks- und Wohnungswesen
8	-	1	5	-	-	2	-	37	Erbringung von freiberuflichen, wissenschaftlichen und tech- nischen Dienstleistungen
279	56	7	117	111	57	21	-	3 294	Erbringung von sonstigen wirt- schaftlichen Dienstleistungen dar. Vermietung von Kraftfahr- zeugen ohne Gestellung eines Fahrers
82	43	-	18	69	17	2	-	1 905	
256	130	22	79	59	94	50	5	2 010	Öffentliche Verwaltung, Verteidigung; Sozialversicherung
8	1	-	2	4	2	-	-	35	Erziehung und Unterricht
45	13	3	18	5	13	1	-	262	Gesundheits- und Sozialwesen
3	1	-	5	1	3	-	-	52	Kunst, Unterhaltung und Erholung
2 360	451	77	276	284	386	185	-	8 210	Erbringung von sonstigen Dienstleistungen
5	5	2	11	2	1	9	-	117	Exterritoriale Organisationen und Körperschaften
3 842	1 594	266	939	668	1 092	1 368	-	27 330	Arbeitnehmer und Nichterwerbspersonen
-	5	-	-	-	-	1	-	16	Unbekannt
13 065	4 836	649	3 939	2 952	3 887	2 948	5	83 033	Insgesamt

15. Neuzulassungen von Zugmaschinen 2011 nach Haltergruppen und Motorleistung

Haltergruppe	Insgesamt	Land-/forstwirtschaftliche Zugmaschinen							Sonstige		
		zusammen	mit Motorleistung in kW						zusammen	mit Motor-	
			bis 30	31 bis 50	51 bis 70	71 bis 90	91 und mehr	unbekannt		bis 30	31 bis 50
1	2	3	4	5	6	7	8	9	10	11	
Land- und Forstwirtschaft, Fischerei	6 507	6 046	363	344	887	813	3 639	-	264	24	9
Bergbau und Gewinnung von Steinen und Erden	126	15	3	1	-	3	8	-	1	-	-
Verarbeitendes Gewerbe/ Herstellung von Waren	2 883	1 121	306	111	111	93	500	-	134	38	23
Energieversorgung	157	101	38	12	7	17	27	-	34	8	3
Wasserversorgung; Abwasser- und Abfallentsorgung und Beseitigung von Umweltverschmutzungen	291	95	44	9	15	6	21	-	24	12	2
Baugewerbe/Bau	1 131	347	129	63	47	19	89	-	57	16	13
Handel; Instandhaltung und Reparatur von Kraftfahrzeugen	12 340	5 877	867	517	624	636	3 233	-	625	270	116
Verkehr und Lagerei	18 014	196	63	23	28	20	62	-	31	10	4
Gastgewerbe/Beherbergung und Gastronomie	68	47	22	14	8	2	1	-	17	11	3
Information und Kommunikation	42	17	8	2	1	1	5	-	4	1	1
Erbringung von Finanz- und Versicherungsdienstleistungen	40	28	14	1	2	2	9	-	6	4	-
Grundstücks- und Wohnungswesen	71	55	41	8	3	1	2	-	11	8	3
Erbringung von freiberuflichen, wissenschaftlichen und technischen Dienstleistungen	37	24	16	2	3	1	2	-	4	3	-
Erbringung von sonstigen wirtschaftlichen Dienstleistungen dar. Vermietung von Kraftfahrzeugen ohne Gestellung eines Fahrers	3 294	798	327	71	73	43	284	-	111	53	7
	1 905	104	19	6	8	2	69	-	21	4	2
Öffentliche Verwaltung, Verteidigung; Sozialversicherung	2 010	1 589	767	308	218	119	177	-	394	68	9
Erziehung und Unterricht	35	30	24	2	4	-	-	-	2	1	-
Gesundheits- und Sozialwesen	262	216	154	28	19	6	9	-	37	13	7
Kunst, Unterhaltung und Erholung	52	37	20	10	5	-	2	-	5	3	-
Erbringung von sonstigen Dienstleistungen	8 210	3 059	1 199	337	335	242	946	-	464	162	81
Exterritoriale Organisationen und Körperschaften	117	86	46	19	11	1	9	-	24	2	4
Arbeitnehmer und Nichterwerbspersonen	27 330	22 626	6 661	3 140	3 614	2 633	6 578	-	2 699	933	1 051
Unbekannt	16	10	6	-	-	-	4	-	1	-	-
Insgesamt	83 033	42 420	11 118	5 022	6 015	4 658	15 607	-	4 949	1 640	1 336

Zugmaschinen				Sattelzugmaschinen								Haltergruppe
leistung in kW				zusammen	mit Motorleistung in kW							
51 bis 70	71 bis 90	91 und mehr	unbekannt		bis 150	151 bis 200	201 bis 250	251 bis 300	301 bis 350	351 und mehr	unbekannt	
12	13	14	15		16	17	18	19	20	21	22	
9	19	203	-	197	1	1	-	35	128	32	-	Land- und Forstwirtschaft, Fischerei
-	-	1	-	110	-	-	-	11	78	21	-	Bergbau und Gewinnung von Steinen und Erden
14	2	57	-	1 628	14	19	39	344	954	258	-	Verarbeitendes Gewerbe/ Herstellung von Waren
7	-	16	-	22	-	-	-	8	13	1	-	Energieversorgung
1	1	8	-	172	-	-	5	25	119	23	-	Wasserversorgung; Abwasser- und Abfallentsorgung und Beseitigung von Umweltverschmutzungen
9	1	18	-	727	1	2	7	112	418	187	-	Baugewerbe/Bau
73	24	142	-	5 838	15	19	41	1 048	3 998	717	-	Handel; Instandhaltung und Reparatur von Kraftfahrzeugen
4	1	12	-	17 787	10	9	35	2 757	12 902	2 074	-	Verkehr und Lagerei
3	-	-	-	4	-	-	3	-	1	-	-	Gastgewerbe/Beherbergung und Gastronomie
1	-	1	-	21	-	-	-	-	18	3	-	Information und Kommunikation
1	1	-	-	6	-	-	1	-	4	1	-	Erbringung von Finanz- und Versicherungsdienstleistungen
-	-	-	-	5	-	-	-	-	4	1	-	Grundstücks- und Wohnungswesen
1	-	-	-	9	-	-	-	-	6	3	-	Erbringung von freiberuflichen, wissenschaftlichen und technischen Dienstleistungen
6	6	39	-	2 385	4	4	10	149	2 042	176	-	Erbringung von sonstigen wirtschaftlichen Dienstleistungen dar. Vermietung von Kraftfahrzeugen ohne Gestellung eines Fahrers
1	3	11	-	1 780	1	2	-	35	1 624	118	-	
19	46	252	-	27	1	1	1	2	16	6	-	Öffentliche Verwaltung, Verteidigung; Sozialversicherung
-	-	1	-	3	-	-	-	-	3	-	-	Erziehung und Unterricht
17	-	-	-	9	-	1	1	2	5	-	-	Gesundheits- und Sozialwesen
-	-	2	-	10	-	-	-	-	9	1	-	Kunst, Unterhaltung und Erholung
62	17	142	-	4 687	19	13	37	640	3 265	713	-	Erbringung von sonstigen Dienstleistungen
4	1	13	-	7	-	-	-	4	2	1	-	Exterritoriale Organisationen und Körperschaften
506	32	177	-	2 005	4	8	5	116	1 416	456	-	Arbeitnehmer und Nichterwerbspersonen
-	-	1	-	5	-	-	-	-	4	1	-	Unbekannt
737	151	1 085	-	35 664	69	77	185	5 253	25 405	4 675	-	Insgesamt

16. Neuzulassungen von Sonstigen Kfz ¹⁾ 2001 bis 2008 nach Haltergruppen

Haltergruppe	2001	2002	2003	2004	2005	2006	2007	2008
	1	2	3	4	5	6	7	8
Land- und Forstwirtschaft	243	312	287	277	267	366	474	537
Fischerei, Fischzucht	2	4	2	-	6	4	3	-
Bergbau, Gewinnung von Steinen und Erden	65	81	61	70	29	33	41	46
Verarbeitendes Gewerbe	1 566	1 519	1 295	1 303	869	743	856	1 033
Energie- und Wasserversorgung	230	431	204	185	242	187	176	221
Baugewerbe	576	530	473	455	413	416	639	805
Handel, Reparatur von Kraftfahrzeugen und Gebrauchsgütern	4 531	4 843	4 112	4 160	1 113	1 341	1 780	1 570
Gastgewerbe	23	14	14	21	2	9	17	8
Verkehr, Nachrichtenübermittlung	1 528	1 213	677	674	629	665	572	703
Kredit- und Versicherungsgewerbe	10	6	14	8	6	14	1	5
Grundstücks- und Wohnungswesen, Datenverarbeitung, Forschung, Vermietung, Dienstleistungen dar. Mietfahrzeuge für Selbstfahrer	1 218 801	1 581 1 106	1 379 1 040	1 353 925	412 141	458 86	391 150	375 166
Öffentliche Verwaltung, Verteidigung, Sozialversicherung	3 571	3 962	3 367	3 241	2 945	3 540	2 814	3 388
Erziehung, Unterricht	1	6	10	8	5	1	2	3
Gesundheits-, Veterinär und Sozialwesen	615	973	897	623	146	136	110	162
Sonstige öffentliche und persönliche Dienstleistungen	7 335	5 276	5 055	5 407	3 621	4 230	4 857	4 753
Exterritoriale Organisationen und Körperschaften	18	35	31	12	11	20	12	15
Arbeitnehmer und Nichterwerbspersonen	13 735	12 490	13 148	14 497	1 220	1 372	1 371	1 403
Unbekannt	23	15	3	4	21 ²⁾	2	-	12
Insgesamt	35 290	33 291	31 029	32 298	11 957	13 537	14 116	15 039

¹⁾ Durch die Harmonisierung der Fz.-Papiere werden Fahrzeuge mit besonderer Zweckbestimmung (Wohnmobile, Krankenwagen u. a.) ab 2005 den Pkw zugeordnet. - ²⁾ Erhöhte Werte durch regional bedingte Übermittlungsschwierigkeiten im Oktober.

16. (Fortsetzung): Neuzulassungen von Sonstigen Kfz 2009 bis 2011 nach Haltergruppen

Haltergruppe *)	2009	2010	2011
	1	2	3
Land- und Forstwirtschaft, Fischerei	563	593	802
Bergbau, Gewinnung von Steinen und Erden	45	42	43
Verarbeitendes Gewerbe/ Herstellung von Waren	826	857	953
Energieversorgung	123	105	166
Wasserversorgung; Abwasser- und Abfallentsorgung und Beseitigung von Umweltverschmutzungen	589	537	812
Baugewerbe/Bau	475	572	733
Handel; Instandhaltung und Reparatur von Kraftfahrzeugen	1 004	1 169	1 518
Verkehr und Lagerei	415	376	464
Gastgewerbe/Beherbergung und Gastronomie	10	13	17
Information und Kommunikation	13	6	25
Erbringung von Finanz- und Versicherungsdienstleistungen	7	14	15
Grundstücks- und Wohnungswesen	3	14	20
Erbringung von freiberuflichen, wissenschaftlichen und technischen Dienstleistungen	3	10	13
Erbringung von sonstigen wirtschaftlichen Dienstleistungen	263	481	615
dar. Vermietung von Kraftfahrzeugen ohne Gestellung eines Fahrers	87	94	139
Öffentliche Verwaltung, Verteidigung; Sozialversicherung	3 999	4 251	3 537
Erziehung und Unterricht	-	1	5
Gesundheits- und Sozialwesen	181	132	183
Kunst, Unterhaltung und Erholung	23	12	13
Erbringung von sonstigen Dienstleistungen	2 706	2 158	2 643
Exterritoriale Organisationen und Körperschaften	57	107	105
Arbeitnehmer und Nichterwerbspersonen	1 093	1 162	1 328
Unbekannt	-	1	18
Insgesamt	12 398	12 613	14 028

*) Neue Schlüsselungssystematik der Wirtschaftszweige bzw. Haltergruppen ab 1. Januar 2009.

17. Neuzulassungen von Sonstigen Kfz 2011 nach Haltergruppen und Aufbauarten ¹⁾

Haltergruppe	Insgesamt	Betonpumpwagen	Abfallsammel-fahrzeuge	Straßenkehrer/Kanalreiniger	Kompressoren	Verkaufs-/Werbezweck-fahrzeuge	Bergungs-/Abschlepp-fahrzeuge	Leiterfahrzeuge	Kranwagen (ohne Aufbau SF)	Hubarbeitsbühnen	Bohrfahrzeuge	Feuerwehrfahrzeuge	Andere
	1	2	3	4	5	6	7	8	9	10	11	12	13
Land- und Forstwirtschaft, Fischerei	802	-	-	46	-	18	-	-	1	5	-	-	732
Bergbau und Gewinnung von Steinen und Erden	43	2	-	1	-	-	-	-	3	1	1	4	31
Verarbeitendes Gewerbe/Herstellung von Waren	953	14	24	61	-	182	4	1	50	69	2	85	461
Energieversorgung	166	-	2	6	-	2	-	-	-	46	-	5	105
Wasserversorgung; Abwasser- und Abfallentsorgung und Beseitigung von Umweltverschmutzungen	812	-	332	267	-	-	-	-	-	7	1	4	201
Baugewerbe/Bau	733	37	1	45	3	-	-	1	112	95	7	1	431
Handel; Instandhaltung und Reparatur von Kraftfahrzeugen	1 518	4	43	55	-	149	36	-	46	83	1	12	1 089
Verkehr und Lagerei	464	4	26	25	-	2	8	-	97	40	3	20	239
Gastgewerbe/Beherbergung und Gastronomie	17	-	-	-	-	16	-	-	-	1	-	-	-
Information und Kommunikation	25	-	-	2	-	-	-	-	-	1	-	2	20
Erbringung von Finanz- und Versicherungsdienstleistungen	15	-	-	1	-	-	-	-	-	-	-	-	14
Grundstücks- und Wohnungswesen	20	-	-	2	-	-	-	-	-	1	-	1	16
Erbringung von freiberuflichen, wissenschaftlichen und technischen Dienstleistungen	13	-	-	1	-	-	-	-	-	-	-	1	11
Erbringung von sonstigen wirtschaftlichen Dienstleistungen dar. Vermietung von Kraftfahrzeugen ohne Gestellung eines Fahrers	615	1	28	53	-	16	-	-	34	104	-	27	352
	139	1	3	4	-	1	-	-	6	58	-	-	66
Öffentliche Verwaltung, Verteidigung; Sozialversicherung	3 537	-	139	216	-	-	-	-	1	41	-	1 734	1 406
Erziehung und Unterricht	5	-	-	2	-	-	-	-	-	-	-	1	2
Gesundheits- und Sozialwesen	183	-	-	1	-	1	-	-	-	1	-	18	162
Kunst, Unterhaltung und Erholung	13	-	-	2	-	-	-	-	-	-	-	2	9
Erbringung von sonstigen Dienstleistungen	2 643	23	149	268	1	86	20	-	186	229	3	103	1 575
Exterritoriale Organisationen und Körperschaften	105	-	1	5	-	-	-	-	-	-	-	75	24
Arbeitnehmer und Nichterwerbspersonen	1 328	2	4	35	2	216	11	-	26	52	-	1	979
Unbekannt	18	-	-	-	-	-	-	-	-	-	-	2	16
Insgesamt	14 028	87	749	1 094	6	688	79	2	556	776	18	2 098	7 875

¹⁾ Die EU-Verordnungen 2007/46 und 678/2011 führten zu grundlegenden Veränderungen bei den Fahrzeugaufbauarten der Nutzfahrzeuge und Kraftfahrzeuganhänger. Eine Vergleichbarkeit zu den Vorjahren ist nur bedingt möglich. Auf differenzierte Ausweisungen von Spezialaufbauarten wird zukünftig weitestgehend verzichtet, da diese Angaben der Hersteller nur unvollständig sind.

18. Neuzulassungen von Kraftfahrzeuganhängern 2001 bis 2008 nach Haltergruppen

Haltergruppe	2001	2002	2003	2004	2005	2006	2007	2008
	1	2	3	4	5	6	7	8
Land- und Forstwirtschaft	3 525	2 980	2 566	2 557	2 659	2 892	3 327	3 747
Fischerei, Fischzucht	11	28	21	24	22	20	19	49
Bergbau, Gewinnung von Steinen und Erden	399	206	189	176	187	249	246	311
Verarbeitendes Gewerbe	6 822	5 895	5 662	5 964	6 012	7 086	8 017	8 695
Energie- und Wasserversorgung	600	645	626	615	614	738	751	922
Baugewerbe	6 521	5 446	5 395	5 558	5 298	6 650	7 323	7 842
Handel, Reparatur von Kraftfahrzeugen und Gebrauchsgütern	13 076	11 758	11 367	11 889	12 666	14 765	17 300	17 199
Gastgewerbe	331	295	287	310	255	281	268	328
Verkehr, Nachrichtenübermittlung	14 622	13 416	13 702	17 043	17 219	20 174	22 312	23 529
Kredit- und Versicherungsgewerbe	86	54	68	61	76	68	54	82
Grundstücks- und Wohnungswesen, Datenverarbeitung, Forschung, Vermietung, Dienstleistungen dar. Mietfahrzeuge für Selbstfahrer	3 354 2 275	3 960 2 154	4 271 2 464	5 671 3 789	5 686 3 960	7 638 5 666	9 373 7 300	7 722 5 917
Öffentliche Verwaltung, Verteidigung, Sozialversicherung	3 135	3 031	2 841	2 915	2 810	2 922	3 075	3 519
Erziehung, Unterricht	32	73	67	88	75	78	81	110
Gesundheits-, Veterinär und Sozialwesen	438	599	481	532	475	552	511	674
Sonstige öffentliche und persönliche Dienstleistungen	22 039	17 886	19 117	22 271	24 350	28 876	32 886	30 228
Exterritoriale Organisationen und Körperschaften	31	54	47	41	27	28	29	27
Arbeitnehmer und Nichterwerbspersonen	161 112	148 488	153 823	164 582	157 383	176 993	159 937	155 202
Unbekannt	82	90	5	7	176 ¹⁾	19	7	55
Insgesamt	236 216	214 904	220 535	240 304	235 990	270 029	265 516	260 241

¹⁾ Erhöhte Werte durch regional bedingte Übermittlungsschwierigkeiten im Oktober.

18. (Fortsetzung): Neuzulassungen von Kraftfahrzeuganhängern 2009 bis 2011 nach Haltergruppen

Haltergruppe *)	2009	2010	2011
	1	2	3
Land- und Forstwirtschaft, Fischerei	3 760	3 802	4 305
Bergbau, Gewinnung von Steinen und Erden	197	204	274
Verarbeitendes Gewerbe/ Herstellung von Waren	6 307	7 687	8 932
Energieversorgung	729	900	1 008
Wasserversorgung; Abwasser- und Abfallentsorgung und Beseitigung von Umweltverschmutzungen	938	941	1 019
Baugewerbe/Bau	6 945	7 928	9 379
Handel; Instandhaltung und Reparatur von Kraftfahrzeugen	11 534	12 344	14 095
Verkehr und Lagerei	10 827	14 377	19 339
Gastgewerbe/Beherbergung und Gastronomie	352	379	381
Information und Kommunikation	83	203	276
Erbringung von Finanz- und Versicherungsdienstleistungen	65	148	116
Grundstücks- und Wohnungswesen	50	224	245
Erbringung von freiberuflichen, wissenschaftlichen und technischen Dienstleistungen	70	240	297
Erbringung von sonstigen wirtschaftlichen Dienstleistungen	3 666	7 947	8 606
dar. Vermietung von Kraftfahrzeugen ohne Gestellung eines Fahrers	2 240	4 465	5 095
Öffentliche Verwaltung, Verteidigung; Sozialversicherung	3 448	3 162	3 241
Erziehung und Unterricht	134	146	150
Gesundheits- und Sozialwesen	1 032	713	731
Kunst, Unterhaltung und Erholung	332	372	395
Erbringung von sonstigen Dienstleistungen	20 455	17 245	20 692
Exterritoriale Organisationen und Körperschaften	82	152	184
Arbeitnehmer und Nichterwerbspersonen	155 220	159 964	165 057
Unbekannt	17	50	22
Insgesamt	226 243	239 128	258 744

*) Neue Schlüsselungssystematik der Wirtschaftszweige bzw. Haltergruppen ab 1. Januar 2009.

19. Neuzulassungen von Kraftfahrzeuganhängern 2011 gegenüber 2010 nach Haltergruppen und Nutzlast

Haltergruppe	Insgesamt					Davon													
						gewöhnliche Anhänger										Sattelanhänger *)			
	Ein- achsige	Mehrachsig mit Nutzlast in kg																	
		bis 4999		5000 bis 9999		10000 bis 11999		12000 und mehr		unbekannt									
	2011		2010		Ver- ände- rung in %	2011	2010	2011	2010	2011	2010	2011	2010	2011	2010	2011	2010	2011	2010
An- zahl	Anteil in %	An- zahl	Anteil in %	Anteil in %															
1	2	3	4	5	6	7	8	9	10	11	12	13	14	15	16	17	18	19	
Land- und Forstwirtschaft, Fischerei	4 305	1,7	3 802	1,6	+ 13,2	19,2	19,8	20,3	19,9	6,8	6,8	5,4	4,4	42,2	40,6	2,0	1,5	4,1	7,2
Bergbau und Gewinnung von Steinen und Erden	274	0,1	204	0,1	+ 34,3	20,8	19,6	18,2	17,6	4,0	6,9	1,5	0,5	17,2	21,1	2,6	2,9	35,8	31,4
Verarbeitendes Gewerbe/ Herstellung von Waren	8 932	3,5	7 687	3,2	+ 16,2	28,6	32,7	29,2	31,3	2,5	2,5	1,3	1,6	11,0	10,5	2,6	2,9	24,8	18,4
Energieversorgung	1 008	0,4	900	0,4	+ 12,0	41,0	43,3	43,9	43,2	3,1	3,9	0,5	0,2	5,0	4,8	2,9	2,4	3,7	2,1
Wasserversorgung; Abwasser- und Abfallentsorgung und Beseitigung von Umwelt- verschmutzungen	1 019	0,4	941	0,4	+ 8,3	24,7	29,8	24,1	22,5	3,1	1,8	2,2	2,8	28,0	21,6	2,1	3,1	15,8	18,5
Baugewerbe/Bau	9 379	3,6	7 928	3,3	+ 18,3	32,7	34,1	44,1	43,5	5,0	5,1	0,8	0,9	7,7	7,1	1,4	1,6	8,3	7,7
Handel; Instandhaltung und Reparatur von Kraftfahrzeugen	14 095	5,4	12 344	5,2	+ 14,2	37,8	39,8	31,7	32,2	1,6	1,5	2,1	2,0	6,8	6,7	2,0	1,9	18,2	15,9
Verkehr und Lagerei	19 339	7,5	14 377	6,0	+ 34,5	4,5	5,3	3,2	3,8	1,8	3,9	0,9	1,0	17,7	19,0	0,1	0,1	71,8	66,8
Gastgewerbe/Beherbergung und Gastronomie	381	0,1	379	0,2	+ 0,5	63,3	65,2	32,8	29,8	-	0,3	-	0,5	0,5	1,3	1,3	1,1	2,1	1,8
Information und Kommunikation	276	0,1	203	0,1	+ 36,0	46,0	55,7	44,9	35,0	1,1	1,5	0,4	-	1,4	1,5	1,8	1,5	4,3	4,9
Erbringung von Finanz- und Versicherungsdienst- leistungen	116	0,0	148	0,1	- 21,6	66,4	64,2	19,0	23,6	0,9	0,7	0,9	0,7	8,6	5,4	1,7	0,7	2,6	4,7
Grundstücks- und Wohnungswesen	245	0,1	224	0,1	+ 9,4	54,7	58,9	37,6	37,1	1,2	0,4	0,4	-	3,7	1,3	0,4	1,3	2,0	0,9
Erbringung von freiberuflichen, wissenschaftlichen und technischen Dienstleistungen	297	0,1	240	0,1	+ 23,8	58,6	51,3	33,0	38,8	1,7	1,3	-	0,4	2,0	0,4	1,7	1,7	3,0	6,3
Erbringung von sonstigen wirt- schaftlichen Dienstleistungen dar. Vermietung von Kraft- fahrzeugen ohne Gestellung eines Fahrers	8 606	3,3	7 947	3,3	+ 8,3	23,2	25,3	18,3	18,1	2,1	2,0	0,3	0,4	9,6	8,6	0,9	0,7	45,6	45,0
Öffentliche Verwaltung, Verteidigung; Sozialversicherung	5 095	2,0	4 465	1,9	+ 14,1	15,0	15,3	5,9	6,9	1,8	1,9	0,1	0,1	10,4	8,6	0,8	0,4	66,0	66,8
Erziehung und Unterricht	3 241	1,3	3 162	1,3	+ 2,5	61,2	61,4	29,0	29,0	4,2	4,1	0,7	0,9	2,1	2,3	2,1	1,5	0,6	0,9
Gesundheits- und Sozialwesen	150	0,1	146	0,1	+ 2,7	59,3	60,3	32,7	34,9	1,3	0,7	-	-	2,7	2,1	2,0	1,4	2,0	0,7
Kunst, Unterhaltung und Erholung	731	0,3	713	0,3	+ 2,5	62,4	61,4	33,0	34,6	1,0	0,8	0,1	-	1,2	1,7	0,3	0,1	2,1	1,3
Erbringung von sonstigen Dienstleistungen	395	0,2	372	0,2	+ 6,2	64,6	54,8	29,6	35,5	-	1,1	0,3	-	0,8	-	2,3	2,2	2,5	6,5
Exterritoriale Organisationen und Körperschaften	20 692	8,0	17 245	7,2	+ 20,0	35,6	39,0	31,9	31,5	2,3	2,3	1,0	0,7	7,5	7,0	2,0	1,6	19,6	17,9
Arbeitnehmer und Nichtwerbepersonen	184	0,1	152	0,1	+ 21,1	57,1	63,8	26,6	28,9	5,4	5,3	-	0,7	4,3	-	1,1	-	5,4	1,3
Unbekannt	165 057	63,8	159 964	66,9	+ 3,2	75,2	76,3	19,4	18,8	0,7	0,6	0,3	0,3	2,5	2,2	1,0	0,9	1,0	0,8
Insgesamt	22	0,0	50	0,0	- 56,0	40,9	58,0	27,3	32,0	-	2,0	-	-	13,6	2,0	-	-	18,2	6,0
Insgesamt	258 744	100,0	239 128	100,0	+ 8,2	58,1	61,3	21,4	21,1	1,4	1,4	0,7	0,6	5,8	5,2	1,2	1,1	11,5	9,3

*) Ohne zweckbestimmte Anhänger mit EG-Typgenehmigung gemäß Rahmenrichtlinie 2007/46/EG.

20. Neuzulassungen von Kraftfahrzeuganhängern 2011 nach Haltergruppen und Nutzlast

Haltergruppe	Insgesamt	Gewöhnliche Anhänger												Sattelanhänger ^{*)}
		zusammen	Einachsige	Mehrachsig mit Nutzlast in kg										
				bis 2999	3000 bis 3999	4000 bis 4999	5000 bis 5999	6000 bis 6999	7000 bis 7999	8000 bis 9999	10000 bis 11999	12000 und mehr	unbekannt	
1	2	3	4	5	6	7	8	9	10	11	12	13	14	
Land- und Forstwirtschaft, Fischerei	4 305	4 129	825	793	15	66	57	33	52	151	233	1 816	88	176
Bergbau und Gewinnung von Steinen und Erden	274	176	57	47	3	-	1	1	1	8	4	47	7	98
Verarbeitendes Gewerbe/ Herstellung von Waren	8 932	6 720	2 557	2 553	32	22	17	60	61	81	119	984	234	2 212
Energieversorgung	1 008	971	413	427	12	4	2	5	10	14	5	50	29	37
Wasserversorgung; Abwasser- und Abfallentsorgung und Beseitigung von Umweltverschmutzungen	1 019	858	252	239	3	4	2	9	9	12	22	285	21	161
Baugewerbe/Bau	9 379	8 597	3 070	4 076	41	21	24	56	155	235	71	718	130	782
Handel; Instandhaltung und Reparatur von Kraftfahrzeugen	14 095	11 532	5 322	4 401	34	28	13	53	39	115	290	959	278	2 563
Verkehr und Lagerei	19 339	5 447	861	606	3	2	4	95	79	170	180	3 431	16	13 892
Gastgewerbe/Beherbergung und Gastronomie	381	373	241	125	-	-	-	-	-	-	-	2	5	8
Information und Kommunikation	276	264	127	122	2	-	-	1	1	1	1	4	5	12
Erbringung von Finanz- und Versicherungsdienstleistungen	116	113	77	22	-	-	-	-	-	1	1	10	2	3
Grundstücks- und Wohnungswesen	245	240	134	92	-	-	-	-	-	3	1	9	1	5
Erbringung von freiberuflichen, wissenschaftlichen und technischen Dienstleistungen	297	288	174	98	-	-	1	-	1	3	-	6	5	9
Erbringung von sonstigen wirtschaftlichen Dienstleistungen dar. Vermietung von Kraftfahrzeugen ohne Gestellung eines Fahrers	8 606	4 684	2 000	1 554	10	7	9	23	98	53	29	827	74	3 922
	5 095	1 733	764	298	4	-	1	13	74	5	3	532	39	3 362
Öffentliche Verwaltung, Verteidigung; Sozialversicherung	3 241	3 220	1 985	919	15	6	18	12	51	54	23	68	69	21
Erziehung und Unterricht	150	147	89	49	-	-	1	-	-	1	-	4	3	3
Gesundheits- und Sozialwesen	731	716	456	241	-	-	1	2	1	3	1	9	2	15
Kunst, Unterhaltung und Erholung	395	385	255	117	-	-	-	-	-	-	1	3	9	10
Erbringung von sonstigen Dienstleistungen	20 692	16 628	7 359	6 471	111	27	31	84	177	194	211	1 559	404	4 064
Exterritoriale Organisationen und Körperschaften	184	174	105	48	1	-	-	1	5	4	-	8	2	10
Arbeitnehmer und Nichterwerbspersonen	165 057	163 436	124 041	31 775	129	72	211	113	228	595	530	4 109	1 633	1 621
Unbekannt	22	18	9	6	-	-	-	-	-	-	-	3	-	4
Insgesamt	258 744	229 116	150 409	54 781	411	259	392	548	968	1 698	1 722	14 911	3 017	29 628

^{*)} Ohne zweckbestimmte Anhänger mit EG-Typgenehmigung gemäß Rahmenrichtlinie 2007/46/EG.



Aus redaktionellen Gründen beginnt die folgende Tabelle
auf der nächsten Seite.

21. Neuzulassungen von Kraftfahrzeuganhängern 2011 nach Haltergruppen und Bundesländern

Haltergruppe	Baden- Württemberg	Bayern	Berlin	Branden- burg	Bremen	Hamburg	Hessen	Mecklenburg- Vorpommern	Nieder- sachsen
	1	2	3	4	5	6	7	8	9
Land- und Forstwirtschaft, Fischerei	247	1 394	29	250	2	6	64	288	661
Bergbau und Gewinnung von Steinen und Erden	50	54	-	19	-	1	9	1	41
Verarbeitendes Gewerbe/ Herstellung von Waren	1 194	1 607	49	224	35	56	373	462	1 177
Energieversorgung	132	275	38	39	2	9	68	12	113
Wasserversorgung; Abwasser- und Abfallentsorgung und Beseitigung von Umweltverschmutzungen	138	182	39	47	4	11	44	20	97
Baugewerbe/Bau	1 302	2 314	249	311	34	146	380	222	1 187
Handel; Instandhaltung und Reparatur von Kraftfahrzeugen	1 667	2 456	216	382	25	259	669	263	1 857
Verkehr und Lagerei	2 378	3 144	179	616	215	317	1 363	469	2 124
Gastgewerbe/Beherbergung und Gastronomie	55	117	19	11	1	3	14	14	39
Information und Kommunikation	61	63	10	1	-	-	8	9	32
Erbringung von Finanz- und Versicherungsdienstleistungen	19	30	9	1	-	-	5	-	16
Grundstücks- und Wohnungswesen	29	50	29	7	1	-	7	5	19
Erbringung von freiberuflichen, wissenschaftlichen und tech- nischen Dienstleistungen	51	85	9	2	-	-	6	3	23
Erbringung von sonstigen wirt- schaftlichen Dienstleistungen dar. Vermietung von Kraftfahr- zeugen ohne Gestellung eines Fahrers	457	747	396	147	12	155	514	401	4 259
	139	253	375	43	3	53	339	335	3 126
Öffentliche Verwaltung, Verteidigung; Sozialversicherung	407	707	26	151	17	32	210	139	348
Erziehung und Unterricht	32	34	5	4	-	-	5	3	11
Gesundheits- und Sozialwesen	95	184	13	16	1	6	41	17	74
Kunst, Unterhaltung und Erholung	71	69	25	21	2	10	14	14	29
Erbringung von sonstigen Dienstleistungen	2 746	2 695	345	644	274	475	1 269	686	1 877
Exterritoriale Organisationen und Körperschaften	7	71	5	2	1	7	11	1	6
Arbeitnehmer und Nichterwerbspersonen	22 394	31 693	2 026	6 810	675	1 423	10 885	4 260	20 668
Unbekannt	1	1	-	-	-	3	10	-	3
Insgesamt	33 533	47 972	3 716	9 705	1 301	2 919	15 969	7 289	34 661

Nordrhein-Westfalen	Rheinland-Pfalz	Saarland	Sachsen	Sachsen-Anhalt	Schleswig-Holstein	Thüringen	Sonstige	Deutschland	Haltergruppe
10	11	12	13	14	15	16	17	18	
305	187	10	282	262	179	139	-	4 305	Land- und Forstwirtschaft, Fischerei
30	26	2	15	9	10	7	-	274	Bergbau und Gewinnung von Steinen und Erden
1 967	623	64	284	205	284	328	-	8 932	Verarbeitendes Gewerbe/ Herstellung von Waren
169	32	5	39	24	42	9	-	1 008	Energieversorgung
196	48	13	51	48	40	41	-	1 019	Wasserversorgung; Abwasser- und Abfallentsorgung und Beseitigung von Umweltverschmutzungen
1 115	581	112	515	330	342	239	-	9 379	Baugewerbe/Bau
3 211	843	123	685	337	819	281	2	14 095	Handel; Instandhaltung und Reparatur von Kraftfahrzeugen
4 065	962	253	1 204	797	674	579	-	19 339	Verkehr und Lagerei
48	11	1	12	9	17	10	-	381	Gastgewerbe/Beherbergung und Gastronomie
54	-	5	9	14	7	3	-	276	Information und Kommunikation
15	2	1	8	2	6	2	-	116	Erbringung von Finanz- und Versicherungsdienstleistungen
40	-	-	24	6	21	7	-	245	Grundstücks- und Wohnungswesen
71	-	4	16	8	14	5	-	297	Erbringung von freiberuflichen, wissenschaftlichen und technischen Dienstleistungen
658	68	86	287	198	150	71	-	8 606	Erbringung von sonstigen wirtschaftlichen Dienstleistungen dar. Vermietung von Kraftfahrzeugen ohne Gestellung eines Fahrers
208	47	15	65	56	19	19	-	5 095	
447	196	22	132	100	142	103	62	3 241	Öffentliche Verwaltung, Verteidigung; Sozialversicherung
20	5	-	16	1	8	6	-	150	Erziehung und Unterricht
120	42	11	32	24	37	18	-	731	Gesundheits- und Sozialwesen
46	29	4	18	19	15	9	-	395	Kunst, Unterhaltung und Erholung
5 424	925	265	822	712	1 017	516	-	20 692	Erbringung von sonstigen Dienstleistungen
25	21	3	11	3	4	6	-	184	Exterritoriale Organisationen und Körperschaften
27 819	9 977	2 890	6 459	4 617	7 132	5 324	5	165 057	Arbeitnehmer und Nichterwerbspersonen
1	2	-	-	-	-	-	1	22	Unbekannt
45 846	14 580	3 874	10 921	7 725	10 960	7 703	70	258 744	Insgesamt

22. Neuzulassungen von Kraftfahrzeuganhängern 2011 nach Haltergruppen und Aufbauarten ¹⁾

Haltergruppe	Insgesamt	Plattform	Offener Kasten	Geschlossener Kasten	Mit Isolierwänden		Seitenplanen/Curtain-sider	Wechsel-aufbau	ATL/Container	Hakenlift/Lade-gesamt	Kipper	Tank-
					und Kühlung	ohne Kühlung						für Normal-gut
					5	6						12
1	2	3	4	5	6	7	8	9	10	11	12	
Land- und Forstwirtschaft, Fischerei	4 305	106	952	49	13	9	42	89	-	60	1 172	93
Bergbau und Gewinnung von Steinen und Erden	274	9	37	7	1	-	7	5	-	3	90	1
Verarbeitendes Gewerbe/ Herstellung von Waren	8 932	371	1 290	558	443	53	1 149	399	-	25	451	68
Energieversorgung	1 008	48	223	96	5	-	10	8	-	1	53	2
Wasserversorgung; Abwasser- und Abfallentsorgung und Beseitigung von Umweltverschmutzungen	1 019	27	167	47	1	-	11	248	-	-	74	13
Baugewerbe/Bau	9 379	456	1 878	353	7	6	154	81	-	7	1 008	1
Handel; Instandhaltung und Reparatur von Kraftfahrzeugen	14 095	642	2 048	690	848	69	979	332	1	49	697	45
Verkehr und Lagerei	19 339	292	873	439	2 090	298	7 758	2 826	1	110	1 386	128
Gastgewerbe/Beherbergung und Gastronomie	381	15	115	15	17	1	5	2	-	-	14	2
Information und Kommunikation	276	16	64	27	4	-	4	3	-	-	16	3
Erbringung von Finanz- und Versicherungsdienstleistungen	116	8	37	13	-	-	3	-	-	-	3	1
Grundstücks- und Wohnungswesen	245	11	89	9	-	-	5	6	-	1	16	-
Erbringung von freiberuflichen, wissenschaftlichen und technischen Dienstleistungen	297	20	86	20	1	1	4	-	-	1	20	1
Erbringung von sonstigen wirtschaftlichen Dienstleistungen dar. Vermietung von Kraftfahrzeugen ohne Gestellung eines Fahrers	8 606	256	990	476	1 130	145	1 978	747	-	21	354	20
	5 095	57	301	271	1 021	128	1 767	625	-	13	70	4
Öffentliche Verwaltung, Verteidigung; Sozialversicherung	3 241	103	672	144	6	-	18	38	-	-	370	4
Erziehung und Unterricht	150	7	31	25	-	-	4	3	-	-	10	-
Gesundheits- und Sozialwesen	731	43	211	80	1	-	10	4	-	-	42	-
Kunst, Unterhaltung und Erholung	395	17	79	53	-	-	3	2	-	-	8	-
Erbringung von sonstigen Dienstleistungen	20 692	903	3 893	1 267	686	89	2 167	808	3	56	1 334	71
Exterritoriale Organisationen und Körperschaften	184	7	35	9	1	-	6	5	-	-	18	-
Arbeitnehmer und Nichterwerbspersonen	165 057	16 580	58 205	3 144	365	39	1 001	444	-	189	7 434	221
Unbekannt	22	-	4	2	3	-	1	3	-	-	-	-
Insgesamt	258 744	19 937	71 979	7 523	5 622	710	15 319	6 053	5	523	14 570	674


Anmerkungen siehe Seite 50.

anhänger	Tier-/Viehtransporter	Fahrzeugtransporter	Betonmischer (Transport)	Betonpumpwagen	Langholztransporter	Abfallsammel-fahrzeuge	Straßenkehrer/Kanalreiniger	Kompressoren	Boots-träger	Segelflugzeugträger	Haltergruppe
für Gefahrgut											
13	14	15	16	17	18	19	20	21	22	23	
3	160	23	-	-	-	-	-	5	-	-	Land- und Forstwirtschaft, Fischerei
7	-	3	1	-	-	-	-	4	-	-	Bergbau und Gewinnung von Steinen und Erden
65	53	90	-	28	-	-	3	99	6	-	Verarbeitendes Gewerbe/ Herstellung von Waren
8	-	7	-	-	-	-	-	54	-	-	Energieversorgung
18	-	5	-	-	-	-	3	25	-	-	Wasserversorgung; Abwasser- und Abfallentsorgung und Beseitigung von Umweltverschmutzungen
2	11	56	2	75	-	-	6	500	-	-	Baugewerbe/Bau
74	159	681	2	9	-	-	1	125	5	-	Handel; Instandhaltung und Reparatur von Kraftfahrzeugen
268	20	58	2	-	-	-	-	6	2	-	Verkehr und Lagerei
-	1	1	-	-	-	-	-	-	-	-	Gastgewerbe/Beherbergung und Gastronomie
-	1	3	-	-	-	-	-	5	1	-	Information und Kommunikation
-	2	-	-	-	-	-	-	-	-	-	Erbringung von Finanz- und Versicherungsdienstleistungen
-	1	1	-	-	-	-	-	-	-	-	Grundstücks- und Wohnungswesen
-	6	3	-	-	-	-	-	5	-	-	Erbringung von freiberuflichen, wissenschaftlichen und technischen Dienstleistungen
15	34	82	-	4	-	-	-	284	1	-	Erbringung von sonstigen wirtschaftlichen Dienstleistungen dar. Vermietung von Kraftfahrzeugen ohne Gestellung eines Fahrers
3	1	35	-	-	-	-	-	199	-	-	Öffentliche Verwaltung, Verteidigung; Sozialversicherung
6	15	17	-	-	-	-	-	51	2	-	Erziehung und Unterricht
-	-	3	-	-	-	-	-	-	1	-	Gesundheits- und Sozialwesen
-	10	-	-	-	-	-	-	-	5	-	Kunst, Unterhaltung und Erholung
-	6	4	-	-	-	-	-	-	-	-	Erbringung von sonstigen Dienstleistungen
88	134	338	3	25	-	-	4	396	7	-	Exterritoriale Organisationen und Körperschaften
-	1	-	-	-	-	-	-	5	-	-	Arbeitnehmer und Nichterwerbspersonen
13	2 938	1 938	-	31	1	-	2	74	109	-	Unbekannt
-	-	-	-	-	-	-	-	-	-	-	Insgesamt
567	3 552	3 313	10	172	1	-	19	1 638	139	-	

22. (Fortsetzung): Neuzulassungen von Kraftfahrzeuganhängern 2011 nach Haltergruppen und Aufbauarten ¹⁾

Haltergruppe	Verkaufs-/ Werbe- zweck- fahrzeuge	Bergungs-/ Ab- schlepp- fahrzeuge	Leiter- fahrzeuge	Kran- wagen (ohne Aufbau SF)	Hub- arbeits- bühnen	Bohr- fahrzeuge	Nieder- flur- anhänger	Glas- transporter	Feuer- wehr- fahrzeuge	Wohn- wagen	Sonstige
	24	25	26	27	28	29	30	31	32	33	34
Land- und Forstwirtschaft, Fischerei	8	-	-	-	2	-	-	-	-	2	1 517
Bergbau und Gewinnung von Steinen und Erden	1	2	-	-	-	1	-	1	-	1	93
Verarbeitendes Gewerbe/ Herstellung von Waren	175	21	-	19	26	4	-	20	5	141	3 370
Energieversorgung	1	-	-	1	1	-	-	-	2	2	486
Wasserversorgung; Abwasser- und Abfallentsorgung und Beseitigung von Umwelt- verschmutzungen	3	1	-	-	3	-	-	-	-	1	372
Baugewerbe/Bau	6	22	1	52	27	1	-	2	-	60	4 605
Handel; Instandhaltung und Reparatur von Kraftfahrzeugen	166	179	1	9	44	1	-	15	4	1 604	4 616
Verkehr und Lagerei	-	26	-	6	5	-	-	35	1	26	2 683
Gastgewerbe/Beherbergung und Gastronomie	26	1	-	-	-	-	-	-	-	6	160
Information und Kommunikation	-	-	-	-	-	-	-	-	-	2	127
Erbringung von Finanz- und Versicherungsdienstleistungen	1	-	-	-	-	-	-	-	-	1	47
Grundstücks- und Wohnungs- wesen	-	-	-	-	-	-	-	-	-	2	104
Erbringung von freiberuflichen, wissenschaftlichen und tech- nischen Dienstleistungen	-	-	-	-	-	-	-	-	-	5	124
Erbringung von sonstigen wirt- schaftlichen Dienstleistungen dar. Vermietung von Kraft- fahrzeugen ohne Gestellung eines Fahrers	22	19	-	11	35	-	-	-	-	241	1 741
	-	10	-	4	26	-	-	-	-	206	354
Öffentliche Verwaltung, Vertei- digung; Sozialversicherung	1	1	1	-	8	1	-	-	59	2	1 722
Erziehung und Unterricht	-	-	-	-	-	-	-	-	-	3	63
Gesundheits- und Sozialwesen	8	-	-	-	1	-	-	-	-	9	307
Kunst, Unterhaltung und Erholung	6	2	-	-	-	-	-	-	-	4	211
Erbringung von sonstigen Dienstleistungen	160	49	3	82	57	-	-	4	8	354	7 703
Exterritoriale Organisationen und Körperschaften	-	-	-	-	-	-	-	-	4	-	93
Arbeitnehmer und Nichterwerbspersonen	610	139	2	41	40	-	-	-	-	14 838	56 659
Unbekannt	-	-	-	-	-	-	-	-	-	-	9
Insgesamt	1 194	462	8	221	249	8	-	77	83	17 304	86 812


¹⁾ Die EU-Verordnungen 2007/46 und 678/2011 führten zu grundlegenden Veränderungen bei den Fahrzeugaufbauarten der Nutzfahrzeuge und Kraftfahrzeuganhänger. Eine Vergleichbarkeit zu den Vorjahren ist nur bedingt möglich. Auf differenzierte Ausweisungen von Spezialaufbauarten wird zukünftig weitestgehend verzichtet, da diese Angaben der Hersteller nur unvollständig sind.



Datengrundlage

Die statistischen Auswertungen umfassen alle nach der Fahrzeug-Zulassungsverordnung (FZV) in Deutschland zugelassenen bzw. angemeldeten Fahrzeuge, denen ein Kennzeichen zugeteilt wurde. Mit einbezogen sind Fahrzeuge, die ein Versicherungskennzeichen führen sowie Fahrzeuge der Bundespolizei und des Technischen Hilfswerkes (THW). Dagegen sind nicht einbezogen die Fahrzeuge der Bundeswehr sowie Fahrzeuge mit rotem bzw. Kurzzeitkennzeichen und mit Ausfuhrkennzeichen.

Dem Kraftfahrt-Bundesamt (KBA) obliegt die statistische Bearbeitung der Datenmeldungen der Zulassungsbehörden und der Haftpflichtversicherungen (Kraftfahrzeuge (Kfz) mit Versicherungskennzeichen) sowie des Bestandes im Zentralen Fahrzeugregister (ZFZR). Es handelt sich dabei um Sekundärstatistiken, denen die gemeldeten Kfz und Kfz-Anhänger mit deren teilweise verschlüsselten Zuordnungsmerkmalen und Halterangaben zugrunde liegen (Auszug siehe nachstehendes Muster).

 Europäische Gemeinschaft Bundesrepublik Deutschland Zulassungsbescheinigung Teil II <small>(Fahrzeugbrief)</small>		<div style="border: 1px solid black; border-radius: 50%; width: 40px; height: 40px; display: flex; align-items: center; justify-content: center; margin: 0 auto;"> D </div>		
A	Amtliches Kennzeichen			
B	Datum der Erstzulassung des Fahrzeuges	(1)	Anzahl der Vorhalter	
C.3.1 C.6.1	Name oder Firmenname			
C.3.2 C.6.2	Vorname(n)			
C.3.3 C.6.3	Anschrift zum Zeitpunkt der Ausstellung der Bescheinigung			
D.1	Marke			
	Typ			
D.2	Variante			
	Version			
D.3	Handelsbezeichnung(en)			
(2)	Hersteller-Kurzbezeichnung			
(2.1)	Code zu (2)	(2.2)	Code zu D.2 mit Präzifizier	
E	Fahrzeug-Identifizierungsnummer	(3)	Präzifizier zur Fahrzeug-Identifizierungsnr.	
J	Fahrzeugklasse	(4)	Art des Aufbaus	
(5)	Bezeichnung der Fahrzeugklasse und des Aufbaus			
R	Farbe des Fahrzeuges	(11)	Code zu R	
P.1	Hubraum in cm ³	P.2	Nennleistung in kW	
		P.4	Nennrehzahl bei min	
P.3	Kraftstoffart oder Energiequelle	(10)	Code zu P.3	
K	Nummer der EG-Typgenehmigung oder ABE	(6)	Datum zu K	
(17)	Merkmal zur Betriebserlaubnis			
(25)	Zusätzliche Vermerke der Zulassungsbehörde:			

Methodik der Aufbereitung und Auswertung

Die Zählungen des Fahrzeugbestandes werden jeweils mit dem Stichtag des 01.01. eines Jahres durchgeführt. Die Zählungen

der Veränderungen des Fahrzeugbestandes (Neuzulassungen, Umschreibungen, Außerbetriebsetzungen u. a.) sind zeitraumbezogen. Für die amtliche Berichterstattung werden monatliche und jährliche sowie kumulierte Ergebnisse erzeugt. Im Rahmen der kostenpflichtigen Auftragsstatistiken sind darüber hinaus auch weitere individuelle Zeiträume möglich.

Für die statistische Auswertung wird ein fest definierter Datenkranz des ZFZR herangezogen. Die wichtigsten Erhebungsmerkmale bei den Aufbereitungen sind:

- Fahrzeugklasse und Art des Aufbaus (Personenkraftwagen (Pkw), Krafträder u. a.)
- Hersteller und Typ bzw. Marken und Modellreihen (VW Golf, Renault Clio, u. a.)
- Regionale Kennziffer (Bundesland, Zulassungsbezirk, Gemeinde)
- Haltergruppe/Wirtschaftszweig (privat; gewerblich, z. B. Kfz-Handel)
- Kraftstoffart bzw. Energiequelle (Benzin, Diesel, Erdgas, Elektro u. a.)

Der Inhalt und die Gliederung der Tabellen, Übersichten und Zeitreihen erfolgen nach sachlichen, räumlichen und zeitlichen Gesichtspunkten sowie nach Themenschwerpunkten.

Besonderheiten der Erhebung, Auswertung oder Darstellung

Bei regionaler Gliederung ist der Wohnort des Halters bzw. der Firmensitz, die Niederlassung oder die Dienststelle maßgebend. Fahrzeuge der Bundespolizei und des THW werden zusammen mit den nicht eindeutig zuordnungsfähigen Fahrzeugen den Sonstigen zugeordnet.


Mit dem Ziel einer übersichtlichen Darstellung werden im Bedarfsfall Abschneidegrenzen gebildet. Fahrzeuge mit zu geringen Anteilen erscheinen dann ebenfalls unter Sonstige.

Rechtsgrundlagen

Das KBA führt nach § 2 Abs. 1 Nr. 3 KBAG (Gesetz über die Errichtung eines Kraftfahrt-Bundesamtes vom 04.08.1951) im Rahmen der für die Bundesstatistik geltenden Bestimmungen die Erstellung, Auswertung und Veröffentlichung von Statistiken aus.

Die Führung des ZFZR erfolgt auf der Grundlage von § 2 Nr. 2 KBAG, §§ 31 - 47 Straßenverkehrsgesetz (StVG) sowie der FZV.

Die Fahrzeugmeldungen der Zulassungsbehörden werden gemäß § 33 FZV übermittelt, für die Versicherungen besteht eine Meldepflicht gemäß § 26 Abs. 3 FZV.



Weitere Informationen

Sollten Sie weitere Fragen, Wünsche oder Anregungen haben, nehmen Sie gerne mit uns Kontakt auf:

Telefon: +49 461 316-1133
Telefax: +49 461 316-2833
E-Mail: Fahrzeugstatistik@kba.de

Zeichenerklärung

Zusätzliche Kennzeichnung dargestellter Zahlen:


p	vorläufige Zahl
r	berichtigte Zahl
s	geschätzte Zahl
()	Aussagewert eingeschränkt
[]	Wert nicht signifikant
—	grundsätzliche Änderung innerhalb einer Reihung,
oder	die den zeitlichen Vergleich beeinträchtigt

Ersatz für nicht dargestellte Zahlen:

0	weniger als die Hälfte von 1 in der letzten besetzten Stelle, jedoch mehr als nichts
-	nichts vorhanden (genau null)
.	Zahlenwert unbekannt oder geheim zu halten
...	Angabe fällt später an
/	Zahlenwert nicht sicher genug
X	Tabellenfach gesperrt, weil Aussage nicht sinnvoll

Nähere Erklärungen finden Sie in den Methodischen Erläuterungen der verschiedenen Statistischen Mitteilungen.

Abweichungen in den Summen ergeben sich durch Rundung der Zahlen.



Art des Fahrzeugs:

(gemäß Verzeichnis zur Systematisierung von Kraftfahrzeugen und ihren Anhängern)

Alle Fahrzeuge werden in den Statistiken über Fahrzeugzulassungen gemäß Europäische Gemeinschaft (EG)-Klassifizierung (Richtlinie 2007/46/EG bzw. bei Krafträdern Richtlinie 2002/24/EG) bzw. nationaler Systematik in einzelne Fahrzeugarten unterteilt.

Sofern eine EG-Typgenehmigung erteilt wurde, bildet die EG-Klassifizierung (z. B. M oder N) die Grundlage für die Fahrzeugeinstufung. Wurde eine Allgemeine Betriebserlaubnis (ABE) oder eine Einzelgenehmigung gemäß § 13 EG-Fahrzeug-Genehmigungsverordnung (EG-FGV) bzw. Betriebserlaubnis gemäß § 21 Straßenverkehrs-Zulassungs-Verordnung (StVZO) erteilt, kann für die Fahrzeugeinstufung die nationale Fahrzeug- und Aufbauart gemäß Verzeichnis zur Systematisierung von Kraftfahrzeugen und ihren Anhängern aber auch die EG-Klassifizierung verwendet werden.

Die einzelnen Fahrzeugarten sind in der Anlage A aufgeführt.

Außerbetriebsetzung:

Abmeldung eines Fahrzeugs (z. B. Verschrottung, Ausfuhr ins Ausland, Nutzung ausschließlich auf nicht öffentlichem Gelände, z. B. Firmengelände).

Besitzumschreibung:

Halterwechsel zugelassener Fahrzeuge.

Nicht mit einbezogen in diese Statistik werden die Fahrzeuge, deren Halter umziehen (lediglich regionale Veränderung in der Bestandsführung) oder ihren Namen ändern. Die Abgabe eines gebrauchten Fahrzeugs an einen Händler (z. B. bei Erwerb eines Neufahrzeugs) wird erst nach Verkauf und der anschließenden Zulassung auf den neuen Halter als Umschreibung registriert.

Bestand:

Summe aller im ZFZR gespeicherten Kfz und -anhänger (ausschließlich der außer Betrieb gesetzten Fahrzeuge) zum angegebenen Zählzeitpunkt.

Die statistischen Auswertungen spiegeln also die tatsächlichen Zulassungen und somit den Straßenverkehr wider.

CO₂-Emission:

Wert des CO₂-Ausstoßes (g/km), der im Rahmen des Typgenehmigungsverfahrens in einem auf dem Rollenprüfstand absolvierten Fahrzyklus ermittelt wurde.

Bei den statistischen Auswertungen werden zur Berechnung von durchschnittlichen CO₂-Emissionen nur Fahrzeuge (Pkw) mit plausibler CO₂-Angabe herangezogen. Seit Oktober 2005 wird bei Pkw-Neuzulassungen der CO₂-Wert in die Zulassungsdokumente und somit in das ZFZR eingetragen. Für Pkw, deren Erstzulassung vor diesem Zeitpunkt erfolgte, liegt im ZFZR kein CO₂-Wert vor.

CO₂-Effizienzklasse:

Einstufung eines Pkw in Bezug auf seine CO₂-Effizienz.

Gemäß Pkw-Energieverbrauchskennzeichnungsverordnung (Pkw-EnVKV) sind alle neuen Pkw anhand ihres Gewichts und ihrer tatsächlichen CO₂-Emission über einen Vergleich mit einem Referenzwert den CO₂-Effizienzklassen G (wenig effizient im Sinne der Pkw-EnVKV) bis A+ (sehr effizient im Sinne der Pkw-EnVKV) zuzuordnen.

Emissionsgruppe:

Kategorisierung von SchadstoffEinstufungen für Kfz-Statistiken.


Im Rahmen des Zulassungsverfahrens und der Kfz-Besteuerung werden aufgrund der unterschiedlichen Grenzwerttabellen diverser EG-Richtlinien die sogenannten Emissionsklassen auf Grundlage der einzelnen Eurostufen gebildet und bei Nutzfahrzeugen den jeweiligen Schadstoffklassen zugeordnet. Die Zuordnung basiert auf Grundlage des geltenden Typgenehmigungsrechts. Bei ehemals sogenannten Gruppenfahrzeugen (II und III) wird die Zuordnung aufgrund der zulässigen höheren Grenzwerte zur nächst niedrigeren Eurostufe vorgenommen.

In den Statistiken der Fahrzeugzulassungen werden diese Emissionsklassen noch weiter zusammengefasst. Zum besseren Verständnis erhalten diese, dem allgemeinen Sprachgebrauch folgend, nutzerfreundliche Begriffe wie z. B. "EURO 5" (siehe Anlage B).

Fahrzeualter:

Das Alter eines einzelnen Fahrzeugs wird grundsätzlich anhand des Datums der ersten Zulassung berechnet.

Während dies z. B. für Auftragsarbeiten tagesgenau erfolgt, wird in der amtlichen Statistik für die Ermittlung des Durchschnittsalters aller Fahrzeuge jeweils das Alter eines Fahrzeugs zum 01.07. seines Zulassungsjahres herangezogen (Beispiel: Pkw mit Zulassungsjahr 2007 ist am 01.01.2011 3,5 Jahre alt). Diese Vorgehensweise hat ihre Gründe vor allem in einer besseren Performance in der Datenaufbereitung. Die Abweichungen im Vergleich zur tagesgenauen Ermittlung sind nachweislich äußerst gering.



Fahrzeugdichte:

Die Dichte der Fahrzeuge bezieht sich auf 1 000 Einwohner der zum 01.01. des Vorjahres ermittelten Bevölkerungszahl (Quelle: Statistisches Bundesamt).

Farbe:

Es wird die für die Pkw jeweils vom Hersteller angebrachte und im ZFZR gespeicherte Grundfarbe ausgewiesen. Hierfür stehen 10 Farbcodes zur Verfügung.

Handelsname:

Der Handelsname basiert auf den Angaben des Herstellers zum Fahrzeug in der EG-Typgenehmigung. Der Handelsname kann vollständig oder teilweise von der Verkaufsbezeichnung abweichen (siehe auch Modell).

Hersteller:

Person oder Stelle, die gegenüber der Genehmigungsbehörde für alle Belange des Typgenehmigungsverfahrens sowie für die Sicherstellung der Übereinstimmung der Produktion verantwortlich ist. Es ist nicht von Bedeutung, dass sie direkt an allen Herstellungsphasen des Fahrzeugs, Systems, Bauteils oder der selbständigen technischen Einheit beteiligt ist, das bzw. die Gegenstand des Genehmigungsverfahrens ist. Die Herstellerangabe befindet sich auf dem Fabrikschild des Fahrzeugs und in dem dazugehörigen Zulassungsdokument.

Kraftstoffverbrauch:

Menge von Kraftstoff, die ein Kfz beim Zurücklegen von 100 km verbraucht. Der Kraftstoffverbrauch (KV) wird gemäß Richtlinie 80/1268/EWG i. d. F. 93/116/EG aus der CO₂-Emission (CO₂ [g/km]) ermittelt. Folgende Formel dient der Berechnung: $KV = CO_2/UR$. Die kraftstoffspezifischen Umrechnungsfaktoren (UR) lauten dabei im Einzelnen:

Benzin:	23,2	(Lesebeispiel: Bei einer CO ₂ -Emission von 232 g/km verbraucht das Fahrzeug 10 l auf 100 km.)
Diesel:	26,5	
CNG:	17,9	
LPG:	16,3	

Marke:

Handelsüblicher Name, unter dem die Hersteller ihre Modellreihen auf dem Fahrzeugmarkt anbieten. Er entspricht in der Regel dem Schriftzug bzw. dem Emblem am Fahrzeug. Die Markenzuordnung erfolgt aufgrund der im Zulassungsdokument aufgeführten Herstellernummer unter Einbeziehung aktueller Referenzdaten. Eine Abweichung zur typgenehmigungsbezogenen Herstellerbezeichnung ist möglich.

Modell:

Verkaufsbezeichnung, mit der ein Fahrzeugtyp oder eine Typgruppe einer Marke im Handel benannt wird. Sie entspricht in der Regel dem Schriftzug am Fahrzeug. Die Modellzuordnung erfolgt aufgrund der im Zulassungsdokument aufgeführten Fahrzeugidentifizierungsnummer (FIN) unter Einbeziehung aktueller Referenzdaten.

Neuzulassung:

Erstmalige Zulassung und Registrierung eines fabrikneuen Fahrzeugs mit einem Kennzeichen in Deutschland. Fahrzeuge, die bereits im In- oder Ausland zugelassen waren, fallen nicht darunter.

Segment:

Mit dem Ziel einer besseren statistischen Vergleichbarkeit wurde eine Gliederung der Pkw-Modelle nach Segmenten geschaffen. Die Eingruppierung der Modelle erfolgt anhand optischer, technischer und marktorientierter Merkmale. Die Bildung der Klassifizierungsmerkmale und die Zuordnung wird in enger Abstimmung mit Vertretern der Automobilindustrie vorgenommen. Im Zulassungsdokument sind diesbezügliche Merkmale nicht enthalten.

Unbekannt(e Angaben):

Unplausible sowie fehlende Feldinhalte werden bei der Datenaufbereitung entsprechend gekennzeichnet und bei der Auswertung unter „unbekannt“ aufgeführt.



Kraftfahrzeug:

(gemäß den EG-Vorschriften bzw. der Systematik der Straßenfahrzeuge - DIN 70 010)
Maschinell angetriebenes Straßenfahrzeug.

Kraftrad (L):

Dazu gehören zwei- und dreirädrige sowie leichte vierrädrige Kfz.

Im Einzelnen sind das:

Zulassungsfreies Kraftrad mit Versicherungskennzeichen (gesonderte Auswertung)

- **Kleinkraftrad (L1e, L2e)**
 - 2-rädrig (bis 50 cm³ und bis 45 km/h) (Klasse L1e)
 - Mofa (bis 25 km/h) (Klasse L1e)
 - Leichtmofa (bis 30 cm³, bis 0,5 kW und bis 20 km/h) (Klasse L1e)
 - 3-rädrig (bis 50 cm³ und bis 45 km/h) (Klasse L2e)
- **Leichtkraftfahrzeug (L6e)**
 - 4-rädrig (unter 350 kg) Leermasse, bis 45 km/h und bis 50 cm³ bei Fremdzündungsmotoren bzw. bis 4 kW bei anderen Motortypen)

Zulassungspflichtiges/-freies Kraftrad mit amtlichem Kennzeichen

- **Kraftrad (L3e, mit Beiwagen L4e) (zulassungspflichtig)**
 - ohne Leistungsbeschränkung (2-rädrig, über 50 cm³ und/oder über 45 km/h)
 - mit Leistungsbeschränkung (2-rädrig, über 50 cm³ und/oder über 45 km/h, bis 25 kW und bis 0,16 kW/kg)
- **Kraftrad (L3e, mit Beiwagen L4e und Aufbauart B) (zulassungsfrei)**
 - Leichtkraftrad (2-rädrig, bis 125 cm³ und bis 11 kW)
- **Drei- und leichtes vierrädriges Kraftfahrzeug (L5e, L7e) (zulassungspflichtig)**
 - 3-rädrig (über 50 cm³ und/oder über 45 km/h) (Klasse L5e)
 - 4-rädrig zur Personenbeförderung (bis 400 kg Leermasse und bis 15 kW) (Klasse L7e)
 - 4-rädrig zur Güterbeförderung (bis 550 kg Leermasse und bis 15 kW) (Klasse L7e)

Personenkraftwagen (M₁):

Kfz zur Personenbeförderung mit mindestens vier Rädern und mit höchstens acht Sitzplätzen außer dem Fahrersitz. Sie gliedern sich nach dem Bautyp in Pkw und Fahrzeuge mit besonderer Zweckbestimmung:

Personenkraftwagen

- Limousine
- Schräghecklimousine
- Kombilimousine
- Coupe
- Cabrio-Limousine
- Mehrzweckfahrzeug
- Pkw-Pick-up


Fahrzeug mit besonderer Zweckbestimmung

- Wohnmobil
- Krankenwagen, Notarzteinsatzfahrzeug
- Leichenwagen
- Beschussgeschütztes Fahrzeug
- Sonstige
- Rollstuhlgerecht

Fahrzeuge der Fahrzeugklasse M₁ wie auch die nationalen Fahrzeugarten (z. B. Motorschlitten) werden in der KBA-Statistik in offene und geschlossene Pkw unterteilt.

Nutzfahrzeug:

Kfz, das nach seiner Bauart und Einrichtung zur Beförderung von Personen, zum Transport von Gütern und/oder zum Ziehen von Anhängfahrzeugen bestimmt ist.
Pkw und Krafträder sind ausgeschlossen.



Fahrzeugarten (Anlage A)

Kraftomnibus (M_2 oder M_3):

Kfz, das nach seiner Bauart und Einrichtung zur Beförderung von mehr als 9 Personen (einschl. Fahrzeugführer) und ihres Reisegepäcks bestimmt ist.

Sie gliedern sich nach der zulässigen Gesamtmasse (bis 5 t = M_2 und mehr als 5 t = M_3), dem Aufbauartyp (Ein- bzw. Doppeldecker und Gelenk- bzw. Niederflurbus), der Anzahl der Sitz- und/oder Stehplätze sowie weiteren Fahrzeugen mit besonderer Zweckbestimmung (wie bei M_1 -Fahrzeugen, aber ohne „Rollstuhlgerecht“).

Lastkraftwagen (Lkw) (N_1 - N_3):

Nutzfahrzeug, das nach seiner Bauart und Einrichtung zum Transport von Gütern bestimmt ist.

Sie gliedern sich nach der zulässigen Gesamtmasse (bis 3,5 t = N_1 , mehr als 3,5 t bis 12 t = N_2 und mehr als 12 t = N_3) und dem jeweiligen Aufbauartyp sowie weiteren Fahrzeugen mit besonderer Zweckbestimmung:

Lastkraftwagen:

- Lkw (Aufbauart „BA“)
- Van (N-Fahrzeug mit integriertem Führerhaus/Aufbauart „BB“)

Die EG-Klassifizierung hatte die weitere Unterteilung der Lkw nach Aufbauarten, wie es nach nationaler Systematik noch möglich war, nicht vorgesehen. Seit 04.08.2011 ist aufgrund der Einrichtung von Spezialaufbauarten eine differenziertere Ausweisung wieder möglich.

Fahrzeug mit besonderer Zweckbestimmung:

- Beschussgeschütztes Fahrzeug
- Mobilkran
- Sonstige

Zugmaschine (N oder T):

(zusätzlich gültig: Richtlinie 2003/37/EG (T))

Nutzfahrzeug, das ausschließlich oder überwiegend zum Mitführen von Anhängfahrzeugen bestimmt ist.

Zu den Zugmaschinen zählen:

Sattelzugmaschine (N_1 - N_3 mit Aufbauart „BC“):

Zugmaschine, die eine besondere Vorrichtung zum Mitführen von Sattelanhängern hat, wobei ein wesentlicher Teil des Gewichtes des Sattelanhängers von der Sattelzugmaschine getragen wird.

Straßenzugmaschine (N_1 - N_3 mit Aufbauart „BD“):

Auch „gewöhnliche Zugmaschine“ genannt.

Land- oder forstwirtschaftliche Zugmaschine auf Rädern (T):

Zugmaschine, die nach ihrer Bauart und Ausrüstung auch zum Schieben, Tragen oder Antreiben von auswechselbaren Geräten für land- oder forstwirtschaftliche Arbeiten bestimmt ist. Dazu gehören neben den T-Fahrzeugen auch die nationalen Fahrzeugarten Ackerschlepper und Geräteträger.

Selbstfahrende Arbeitsmaschine:

(aufgrund von anerkannten Typpergenehmigungen und Definition gemäß § 2 Nr. 17 FZV)

Kfz, das nach seiner Bauart und seiner besonderen, mit dem Fahrzeug fest verbundenen Einrichtung zur Verrichtung von Arbeiten, jedoch nicht zur Beförderung von Personen oder Gütern bestimmt und geeignet ist.


Zu den Selbstfahrenden Arbeitsmaschinen zählen:

- Arbeitsmaschine und Arbeitsgerät für Land- oder Forstwirtschaft
- Arbeitsmaschine für Erdarbeiten und Straßenbau *)
- Sonstige Arbeitsmaschine *)

*) Erstellung einer EG-Typpergenehmigung im Ermessen des Herstellers, dann Zulassung als N-Fahrzeug

Sonstiges Kraftfahrzeug (national):

Nationale Fahrzeug- und Aufbauarten, die aufgrund ihrer Beschaffenheit nicht den Pkw, Kraftomnibussen oder Lkw zugeordnet werden können.



Zu den Sonstigen Kfz zählen:


- Feuerwehrkraftfahrzeug und Kfz mit ähnlicher Zweckbestimmung
- Krankenfahrstuhl (zulassungsfrei)
- Polizeikraftfahrzeug
- Post-, Funk- und Fernmeldefahrzeug
- Zivilschutzfahrzeug
- Sonstiges Kfz, soweit nicht aufgeführt
- Fahrzeugklasse bzw. Aufbauart unbekannt

Kraftfahrzeuganhänger (O₁ - O₄) oder Anhängefahrzeug:

Nicht selbstfahrendes Straßenfahrzeug, das nach seiner Bauart dazu bestimmt ist, von einem Kfz mitgeführt zu werden.

Sie gliedern sich nach der zulässigen Gesamtmasse (bis 0,75 t = O₁, mehr als 0,75 t bis 3,5 t = O₂, mehr als 3,5 t bis 10 t = O₃ und mehr als 10 t = O₄), dem Anhängertyp „Sattel-, Deichsel- oder Zentralachsanhänger“ sowie weiteren Fahrzeugen mit besonderer Zweckbestimmung ("Beschussgeschützt", "Wohnanhänger" und "Sonstige").

Anhänger bzw. Arbeitsgeräte für die Land- oder Forstwirtschaft gehören **nicht** hierzu, sondern zur EG-Fahrzeugklasse R, für die zurzeit noch keine EG-Typgenehmigungen erteilt werden können und wie bisher nach den nationalen Fahrzeug- und Aufbauarten eingestuft werden.



Emissionsgruppen ¹⁾ (Anlage B)

Pkw (Kfz der Klasse M₁ und M₁G einschließlich Fahrzeuge mit besonderer Zweckbestimmung und Aufbauart SA über 2,8 t, SC und SD) ²⁾

Emissionsgruppe	Klartext/Grundlage	Schlüsselnummer
EURO 6 ³⁾	EURO6;N;CI; M, N1 I EURO6;O;CI; N1 II EURO6;P;CI; N1 III, N2 EURO6;Q;CI; M, N1 I EURO6;R;CI; N1 II EURO6;S;CI; N1 III, N2 EURO6;T;CI; M, N1 I EURO6;U;CI; N1 II EURO6;V;CI; N1 III, N2 EURO6;W;PI/CI; M, N1 I EURO6;X;PI/CI; N1 II EURO6;Y;PI/CI; N1 III, N2 EURO6;ZA;PI/CI;M, N1 EURO6;ZB;PI/CI; N1 II EURO6;ZC;PI/CI; N1 III, N2 EURO VI ; A-C; M, N	36N0 36O0 36P0 36Q0 36R0 36S0 36T0 36U0 36V0 36W0 36X0 36Y0 36ZA 36ZB 36ZC 66A0, 66B0, 66C0
EURO 5 ³⁾	EURO5;A;PI/CI; M, N1 I EURO5;B;CI;M1sozE ohneM1G ⁴⁾ EURO5;C;CI;M1G sozE ⁴⁾ EURO5;D;PI/CI; N1 II EURO5;E;PI/CI; N1 III, N2 EURO5;F;PI/CI; M, N1 I EURO5;G;CI;M1sozE ohneM1G ⁴⁾ EURO5;H;PI/CI; N1 II EURO5;I;PI/CI;N1 III, N2 EURO5;J;PI/CI; M, N1 I EURO5;K;CI;M1sozE ohneM1G ⁴⁾ EURO5;L;PI/CI; N1 II EURO5;M;PI/CI; N1 III, N2	35A0 35B0 35C0 35D0 35E0 35F0 35G0 35H0 35I0 35J0 35K0 35L0 35M0
EURO 4	EURO 4 98/69/EG I; B 1999/96/EG; B1; B2; C; EEV ⁵⁾ 1999/96/EG; B1; B2 1999/96/EG; C; EEV ⁵⁾	0462-0464 0465, 0466, 0635 0473-0475 0680, 0681, 0683, 0684 0690, 0691
EURO 3	S-ARM D4/D4 I EURO 3 98/69/EG I, A EURO 3/D4 98/69/EG I-III; A/D4 I 98/69/EG II-III, B 1999/96/EG; A	0432, 0433, 0438, 0439, 0443 0444-0446 0447, 0448, 0634 0453-0455 0456-0461 0467-0470, 0645, 0655 0472, 0670, 0671




Emissionsgruppen ¹⁾ (Anlage B)

Fortsetzung:

Pkw (Kfz der Klasse M₁ und M₁G einschließlich der Fahrzeuge mit besonderer Zweckbestimmung und Aufbauart SA über 2,8 t, SC und SD) ²⁾

Emissionsgruppe	Klartext/Grundlage	Schlüsselnummer
EURO 2	Schadstoffarm EURO 2 96/69/EG I S-ARM D3/D3 I 98/69/EG II-III; A 91/542/EWG; B SKL: S2 SKL: S2, GKL: G1 SKL: S2, GKL: G1 OEST 96/69/EG I 98/69/EG II; A 98/69/EG III; A 94/12/EG (M) 94/12/EG (M), GKL: G1	0425, 0426, 0435, 0441 0427 0430, 0431, 0436, 0437, 0442 0449-0452 0471 0620 0621 0622 0633 0644 0654 0660 0661
EURO 1	Anlage XXIII US-Norm SCHADSTOFFARM E1 Schadstoffarm E2 S-ARM:93/59/I,G:92/97 96/69/EG II-III SKL: S1 SKL: S1, GKL: G1 SKL: S1, GKL: G1 OEST 93/59/EWG I-III 93/59/I GKL: G1 93/59/I GKL: G1 OEST 93/59/II GKL: G1 93/59/II GKL: G1 OEST 96/69/EG II 93/59/III GKL: G1 93/59/III GKL: G1 OEST S-ARM:93/59/EWG I	0401, 0402, 0412 0411, 0413 0414, 0416, 0421, 0434, 0440, 0477 0422 0428, 0429, 0653 0610 0611 0612 0630, 0640, 0650 0631 0632 0641 0642 0643 0651 0652 0418, 9991 (03, 04, 09 mit GKAT)
Sonstige	Nicht bzw. bedingt schadstoffreduziert, Emissionsklasse unbekannt und Oldtimer	...



Emissionsgruppen ¹⁾ (Anlage B)

Nutzfahrzeuge (Kfz der Klasse M₂, M₂G, M₃, M₃G und N einschließlich Fahrzeuge mit besonderer Zweckbestimmung sowie teilweise T-Fahrzeuge ⁶⁾)

Emissionsgruppe	Klartext/Grundlage	Schlüsselnummer
EURO VI bzw. 6 (S 6) ^{3) 7)}	EURO6;N;CI; M, N1 I EURO6;O;CI; N1 II EURO6;P;CI; N1 III, N2 EURO6;Q;CI; M, N1 I EURO6;R;CI; N1 II EURO6;S;CI; N1 III, N2 EURO6;T;CI; M, N1 I EURO6;U;CI; N1 II EURO6;V;CI; N1 III, N2 EURO6;W;PI/CI; M, N1 I EURO6;X;PI/CI; N1 II EURO6;Y;PI/CI; N1 III, N2 EURO6;ZA;PI/CI;M, N1 EURO6;ZB;PI/CI; N1 II EURO6;ZC;PI/CI; N1 III, N2 EURO VI ; A-C; M, N	36N0 36O0 36P0 36Q0 36R0 36S0 36T0 36U0 36V0 36W0 36X0 36Y0 36ZA 36ZB 36ZC 66A0, 66B0, 66C0
EEV ^{5) 7)} (S5)	1999/96/EG; C; EEV 1999/96/EG; B2	0690, 0691 0683, 0684
EURO V bzw. 5 (S 5) ^{3) 7)}	EURO5;A;PI/CI; M, N1 I EURO5;D;PI/CI; N1 II EURO5;E;PI/CI; N1 III, N2 EURO5;F;PI/CI; M, N1 I EURO5;H;PI/CI; N1 II EURO5;I;PI/CI;N1 III, N2 EURO5;J;PI/CI; M, N1 I EURO5;L;PI/CI; N1 II EURO5;M;PI/CI; N1 III, N2	35A0 35D0 35E0 35F0 35H0 35I0 35J0 35L0 35M0
EURO IV (S4)	98/69/EG I; B 1999/96/EG; B1	0635 0680, 0681
EURO III (S3)	98/69/EG I; A 98/69/EG II; B 98/69/EG III; B 1999/96/EG; A	0634 0645 0655 0670, 0671
EURO II (S2)	SKL: S2 SKL: S2, GKL: G1 96/69/EG I 98/69/EG II; A 98/69/EG III; A 94/12/EG (M)	0620 0621, 0622 0633 0644 0654 0660, 0661
EURO I (S1)	SKL: S1 SKL: S1, GKL: G1 93/59/EWG I-III 93/59/I GKL: G1 96/69/EG II-III 93/59/II GKL: G1 93/59/III GKL: G1	0610 0611, 0612 0630, 0640, 0650 0631, 0632 0643, 0653 0641, 0642 0651, 0652
Sonstige	Nicht bzw. bedingt schadstoffreduziert, Emissionsklasse unbekannt und Oldtimer	...



Emissionsgruppen ¹⁾ (Anlage B)

Krafträder (2-rädrige Kfz der Klasse L3e und L4e)

Emissionsgruppe	Klartext/Grundlage	Schlüsselnummer
EURO 3	2002/51: B: unter 150 cm ³	0211
	2002/51: B: ab 150 cm ³	0212
	2006/72; C; unter 130 km/h	0213
	2006/72; C; ab 130 km/h	0214
EURO 2	2002/51: A: unter 150 cm ³	0209
	2002/51: A: ab 150 cm ³	0210
EURO 1	97/24: bis 80 cm ³ ; 4-T	0204
	97/24: über 80-175 cm ³ ; 4-T	0205
	97/24: über 175 cm ³ ; 4-T	0206
Sonstige	Nicht bzw. bedingt schadstoffreduziert, Emissionsklasse unbekannt und Oldtimer	...

Krafträder (3- und leichte 4-rädrige Kfz der Klasse L5e und L7e)

Emissionsgruppe	Klartext/Grundlage	Schlüsselnummer
EURO 2	2002/51; A:FZM.3-4RAED.	0309
	2002/51; A:SZM.3-4RAED.	0310
EURO 1	97/24:4-TAKT; o. Zuschlag	0306
	97/24:2-TAKT; m. Zuschlag	0307
	97/24:4-TAKT; m. Zuschlag	0308
Sonstige	Nicht bzw. bedingt schadstoffreduziert, Emissionsklasse unbekannt und Oldtimer	...

¹⁾ Es handelt sich um ein statistisches Kategorien-System, das keine Relevanz für das Zulassungsverfahren und die Kfz-Besteuerung besitzt (siehe auch Begriffsbestimmungen).- ²⁾ EURO 1 bis 4 gilt für Pkw, die die Abgasvorschriften nach 70/220/EG ff. erfüllen (Schlüsselnummer beginnend mit 04.. oder 06..).- ³⁾ Die Abgasvorschrift 70/220/EG wird durch die Verordnung (VO) (EG) 715/2007 abgelöst und gilt für **leichte Pkw (M₁ oder M₂) und Nutzfahrzeuge (N₁ oder N₂)** mit einer Bezugsmasse (= Masse fahrbereites Fahrzeug abzgl. Pauschalmasse des Fahrers von 75 kg und zzgl. Pauschalmasse von 100 kg) bis zu 2.610 kg (auf Antrag des Herstellers bis max. 2.840 kg möglich). Die EURO-Stufen 5 und 6 gelten für Fahrzeuge, die die Abgasvorschrift VO (EG) 715/2007 und die Durchführungsmaßnahmen (VO (EG) 692/2008) erfüllen (Schlüsselnummer beginnend mit 3...). Bei Mehrstufenfahrzeugen behält das Fahrzeug die Emissionsklasse des Basisfahrzeugs auch dann (siehe Bekanntmachung Nr. 004 aus Juni 2012).- ⁴⁾ Nationale Abkürzung für die Begriffsbestimmung "Fahrzeuge für besondere soziale Erfordernisse" (s. Kap. I, Artikel 3 Nr. 2 VO (EG) 715/2007).- ⁵⁾ Zu EEV (= Enhanced Environmentally Friendly Vehicle = besonders umweltfreundliches Fahrzeug) gehören Fahrzeuge, die freiwillig die Stufe C der Abgasvorschrift 1999/96/EG nachweisen und damit automatisch auch die SKL: S5 (= EURO V) erfüllen. Die Zuordnung dient der emissionsbezogenen Besteuerung von Kfz.- ⁶⁾ T-Fahrzeuge müssen die Abgasvorschrift 2000/25/EG i. V. m. d. 97/68/EG erfüllen. Im Jahr 2006 wurden für diese Fahrzeuge eigene Schlüsselnummern beginnend mit 08.. eingeführt (vorher wurden die Schlüsselnummern der Nutzfahrzeuge verwendet). Da keine Eurostufenzuordnung erfolgen kann, wurden diese Schlüsselnummern nicht abgedruckt.- ⁷⁾ Aufgrund der VO (EG) 595/2009 vom 18.06.2009 und ihren Durchführungsbestimmungen wurden für **schwere Pkw und Nutzfahrzeuge** Emissionsklassen der EURO-Stufe VI (S6) eingerichtet. Der Anhang XIV zu § 48 StVZO wurde durch das Bundesministerium für Verkehr, Bau und Stadtentwicklung (BMVBS) angepasst.

Impressum

Herausgabe und Vertrieb:

Kraftfahrt-Bundesamt
24932 Flensburg

Telefon: 0461 316-1446
Telefax: 0461 314-1731
E-Mail: Vertrieb@kba.de
Internet: www.kba.de

Publication and distribution:

Kraftfahrt-Bundesamt
24932 Flensburg
Germany

Phone: +49 461 316-1446
Fax: +49 461 314-1731
E-Mail: Vertrieb@kba.de
Internet: www.kba.de

Fachliche Auskünfte und Beratung:

Telefon: 0461 316-1133
Telefax: 0461 316-2833
E-Mail: Fahrzeugstatistik@kba.de

Information and assistance:

Phone: +49 461 316-1133
Fax: +49 461 316-2833
E-Mail: Fahrzeugstatistik@kba.de

Erscheinungsfolge: jährlich
Erschienen im Oktober 2012

Frequency of publication: annually
Published in October 2012

Alle Rechte vorbehalten. Die Vervielfältigung und Verbreitung dieser Veröffentlichung, auch auszugsweise und in digitaler Form, ist nur mit Quellenangabe gestattet. Dies gilt auch, wenn Inhalte dieser Veröffentlichung weiterverbreitet werden, die nur mittelbar erlangt wurden.

© Kraftfahrt-Bundesamt, Flensburg

All rights reserved. Reproduction and dissemination of this publication, including in parts or in digital form, is permitted provided the Kraftfahrt-Bundesamt - Federal Motor Transport Authority - is acknowledged as its source. This includes the dissemination of contents of this publication that have been obtained indirectly.

© Kraftfahrt-Bundesamt, Flensburg