

KBA



Kraftfahrt-Bundesamt

KBA - Wir punkten mit Verkehrssicherheit
- Statistik -


Verkehr deutscher Lastkraftfahrzeuge (VD)

Verkehrsverflechtungen
Jahr 2011


VD 2



| | Seite (Page) |
|---|-----------------|
| Verkehr deutscher Lastkraftfahrzeuge (Traffic involving German goods road motor vehicles) | |
| Verkehrsverflechtungen im Jahr 2011 (Regional traffic flows in 2011) | |
| Kurzbericht (Review) | 5 |
| Zeitreihe (Time series) | 6 |
| Verkehrsverflechtungen im Jahresvergleich (Regional traffic flows in comparison with prior year) | |
| 1. Gütertransport nach Hauptverkehrsbeziehungen und Gebiet der Be- bzw. Entladung (Goods transport, by type of haulage and by region of loading/unloading) | 10 |
| Gesamtverkehr (Total traffic) | |
| Transportaufkommen in Tonnen (Transported load in tons) | |
| 2. Be- und Entladegebiet (Bundesländer, NUTS 2-Regionen und Ausland) (Region of loading and unloading, German NUTS 1-, NUTS 2-regions and abroad) | 12 |
| Gesamtverkehr – Gewerblicher Verkehr – Werkverkehr (Total traffic – Hire or reward – Own account) | |
| 3. Be- und Entladegebiet (Bundesländer und Ausland) sowie Güterpositionen (zusammengefasste NST 2007-Abteilungen) (Area of loading and unloading (German NUTS 1-regions and abroad) as well as type of goods (aggregated NST 2007-divisions)) | 30 |
| Gesamtverkehr – Gewerblicher Verkehr – Werkverkehr (Total traffic – Hire or reward – Own account) | |
| Beförderungsleistung in Tonnenkilometer (Transport performance in tons-kilometre) | |
| 4. Be- und Entladegebiet (Bundesländer, NUTS 2-Regionen und Ausland) (Region of loading and unloading, German NUTS 1-, NUTS 2-regions and abroad) | 50 |
| Gesamtverkehr – Gewerblicher Verkehr – Werkverkehr (Total traffic – Hire or reward – Own account) | |
| 5. Be- und Entladegebiet (Bundesländer und Ausland) sowie Güterpositionen (zusammengefasste NST 2007-Abteilungen) (Area of loading and unloading (German NUTS 1-, NUTS 2-regions and abroad) as well as type of goods (aggregated NST 2007-divisions)) | 68 |
| Gesamtverkehr – Gewerblicher Verkehr – Werkverkehr (Total traffic – Hire or reward – Own account) | |



| | Seite (Page) |
|---|-----------------|
| Methodische Erläuterungen (<i>Methodological notes</i>) | 89 |
| Zeichenerklärung (<i>Legend</i>) | 91 |



Verkehrsverflechtungen deutscher Lastkraftfahrzeuge im Jahr 2011

Binnennachfrage weiter Transportmotor

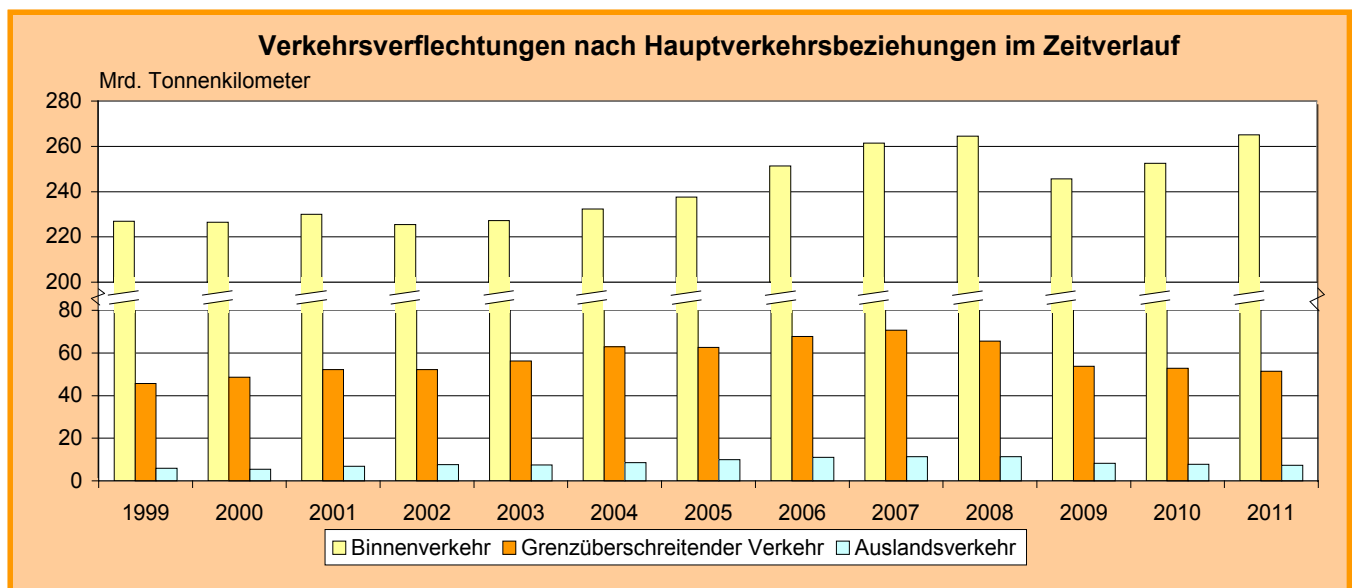
Die Transporte deutscher Lastkraftfahrzeuge *) konzentrierten sich im Jahr 2011 erneut auf den Binnenverkehr. Internationale Verkehre gingen abermals zurück. Insgesamt belief sich die Beförderungsleistung dennoch auf 323,8 Milliarden Tonnenkilometer. Dies ist nochmals ein Zuwachs zum Vorjahr (+3,4 %).

Der weitaus größte Teil der Transportleistung entstand im Binnenverkehr. 2011 wurden hier 265,0 Milliarden Tonnenkilometer erzielt. Es ist das bisher höchste Ergebnis seit Einführung der Statistik und zugleich ein Indiz für die gute Binnenkonjunktur.

Im grenzüberschreitenden Verkehr, dem deutschen Versand beziehungsweise Empfang Deutschlands, hielt der Rückzug deutscher

Lastkraftfahrzeuge weiter an. Mit 51,5 Milliarden Tonnenkilometern konnte das Vorjahresergebnis nicht erreicht werden (-2,6 %). Dies ist vor allem durch den Rückgang des Empfangs aus dem Ausland bedingt (-4,2 %). Insgesamt verringerte sich der Anteil der grenzüberschreitenden Transportleistung am Gesamtverkehr weiter auf 15,9 Prozent (2010: 16,9 %; 2009: 17,5 %).

Auch der Anteil des Auslandsverkehrs am Gesamtverkehr sank weiter auf nunmehr 2,3 Prozent (7.300 Mio. tkm). Kabotagebeförderungen blieben mit 2.000 Millionen Tonnenkilometern auf Vorjahresniveau. Transporte im Dreiländerverkehr hingegen verringerten sich auf 5.300 Millionen Tonnenkilometer (-8,6 %).



Gesamtübersicht zu den Verkehrsverflechtungen deutscher Lastkraftfahrzeuge

| Jahr | Insgesamt | Binnenverkehr | Grenzüberschreitender Verkehr | | | Auslandsverkehr | | |
|------------|-----------|---------------|-------------------------------|----------|----------|-----------------|------------------------|-------------------|
| | | | zusammen | Versand | Empfang | zusammen | Kabotage ¹⁾ | Dreiländerverkehr |
| | 1 | 2 | 3 | 4 | 5 | 6 | 7 | 8 |
| Mio. tkm | | | | | | | | |
| 1999 | 278 470,1 | 226 892,0 | 45 690,7 | 24 473,8 | 21 216,9 | 5 887,5 | 1 532,8 | 4 354,7 |
| 2000 | 280 699,1 | 226 520,3 | 48 684,1 | 26 196,2 | 22 487,9 | 5 494,8 | 1 407,9 | 4 086,9 |
| 2001 | 288 955,2 | 230 007,8 | 52 150,5 | 28 750,1 | 23 400,4 | 6 797,0 | 1 688,3 | 5 108,7 |
| 2002 | 285 206,8 | 225 466,8 | 52 173,9 | 28 440,2 | 23 733,7 | 7 566,1 | 1 602,3 | 5 963,8 |
| 2003 | 290 917,9 | 227 197,4 | 56 215,2 | 31 331,8 | 24 883,4 | 7 505,3 | 1 565,3 | 5 940,0 |
| 2004 | 303 744,0 | 232 295,3 | 62 938,1 | 34 796,1 | 28 142,0 | 8 510,7 | 1 944,4 | 6 566,3 |
| 2005 | 310 113,9 | 237 609,3 | 62 562,7 | 34 846,9 | 27 715,8 | 9 941,9 | 2 256,7 | 7 685,2 |
| 2006 | 330 008,0 | 251 371,7 | 67 670,7 | 36 798,5 | 30 872,2 | 10 965,6 | 2 273,1 | 8 692,5 |
| 2007 | 343 438,2 | 261 432,1 | 70 716,7 | 38 816,5 | 31 900,2 | 11 289,5 | 2 546,4 | 8 743,1 |
| 2008 | 341 550,7 | 264 538,1 | 65 614,0 | 36 088,6 | 29 525,4 | 11 398,6 | 2 780,5 | 8 618,1 |
| 2009 | 307 574,9 | 245 596,6 | 53 799,2 | 30 260,6 | 23 538,6 | 8 179,2 | 1 784,6 | 6 394,6 |
| 2010 | 313 097,0 | 252 455,2 | 52 857,1 | 29 387,2 | 23 459,9 | 7 794,7 | 1 975,3 | 5 819,4 |
| 2011 | 323 848,1 | 265 017,5 | 51 484,0 | 29 008,6 | 22 475,4 | 7 346,7 | 2 028,0 | 5 318,7 |
| 1999 = 100 | | | | | | | | |
| 2000 | 101 | 100 | 107 | 107 | 106 | 93 | 92 | 94 |
| 2001 | 104 | 101 | 114 | 117 | 110 | 115 | 110 | 117 |
| 2002 | 102 | 99 | 114 | 116 | 112 | 129 | 105 | 137 |
| 2003 | 104 | 100 | 123 | 128 | 117 | 127 | 102 | 136 |
| 2004 | 109 | 102 | 138 | 142 | 133 | 145 | 127 | 151 |
| 2005 | 111 | 105 | 137 | 142 | 131 | 169 | 147 | 176 |
| 2006 | 119 | 111 | 148 | 150 | 146 | 186 | 148 | 200 |
| 2007 | 123 | 115 | 155 | 159 | 150 | 192 | 166 | 201 |
| 2008 | 123 | 117 | 144 | 147 | 139 | 194 | 181 | 198 |
| 2009 | 110 | 108 | 118 | 124 | 111 | 139 | 116 | 147 |
| 2010 | 112 | 111 | 116 | 120 | 111 | 132 | 129 | 134 |
| 2011 | 116 | 117 | 113 | 119 | 106 | 125 | 132 | 122 |

*) Lastkraftwagen (Lkw) mit mehr als 3,5 Tonnen Nutzlast und Sattelzugfahrzeuge

¹⁾ Fahrtantritt und Fahrtziel in demselben ausländischen Staat, unabhängig von der Verkehrsart.

Verkehrsverflechtungen - Zeitreihe
Beförderte Gütermenge
nach Hauptverkehrsbeziehungen, Jahren und Monaten

| Jahr/Monat | Insgesamt | Binnen- verkehr | Grenzüberschreitender Versand in | | Grenzüberschreitender Empfang aus | | Kabotage ³⁾ | Dreiländer- verkehr |
|-------------------------|------------------|--------------------|-------------------------------------|----------------------------|--------------------------------------|----------------------------|------------------------|------------------------|
| | | | EU-Staaten ¹⁾ | Drittstaaten ²⁾ | EU-Staaten ¹⁾ | Drittstaaten ²⁾ | | |
| | | | 1 | 2 | 3 | 4 | | |
| 1 000 Tonnen | | | | | | | | |
| 1995 | 3 169 558,8 | 3 098 233,6 | 29 538,6 | 5 569,5 | 26 583,5 | 4 178,6 | / | / |
| 1996 | 3 014 946,1 | 2 941 569,7 | 31 118,7 | 5 490,3 | 25 553,9 | 3 894,7 | 4 620,0 | 2 698,7 |
| 1997 | 2 980 980,7 | 2 899 931,2 | 34 181,3 | 5 484,6 | 29 795,5 | 4 500,2 | 3 746,6 | 3 341,3 |
| 1998 | 2 968 023,4 | 2 880 688,9 | 36 126,0 | 5 840,4 | 32 230,4 | 4 237,2 | 4 914,1 | 3 986,4 |
| 1999 ⁴⁾ | 3 181 363,0 | 3 083 582,6 | 40 910,9 | 6 338,6 | 34 103,2 | 4 901,5 | 6 755,8 | 4 770,4 |
| 2000 | 3 005 103,5 | 2 901 151,5 | 43 251,6 | 6 626,4 | 37 649,6 | 4 346,9 | 7 269,3 | 4 808,3 |
| 2001 | 2 884 479,4 | 2 768 884,0 | 48 641,0 | 6 725,4 | 41 207,1 | 3 889,1 | 8 877,3 | 6 255,6 |
| 2002 | 2 720 163,0 | 2 607 075,6 | 47 853,2 | 7 248,0 | 38 488,4 | 4 171,4 | 8 570,9 | 6 755,5 |
| 2003 | 2 743 858,0 | 2 618 829,5 | 53 224,5 | 8 434,7 | 42 489,4 | 4 935,1 | 8 978,1 | 6 966,8 |
| 2004 ⁵⁾ | 2 767 167,3 | 2 625 006,5 | 62 686,7 | 7 679,9 | 48 819,7 | 3 405,0 | 12 050,9 | 7 518,6 |
| 2005 | 2 764 982,6 | 2 612 640,6 | 65 474,6 | 7 710,8 | 50 371,0 | 2 630,4 | 16 996,9 | 9 158,3 |
| 2006 | 2 919 325,0 | 2 758 466,5 | 68 172,1 | 8 004,7 | 56 778,8 | 3 281,8 | 14 811,6 | 9 809,4 |
| 2007 ⁵⁾ | 3 027 940,5 | 2 847 275,5 | 76 133,7 | 7 894,2 | 60 953,7 | 3 336,0 | 21 902,4 | 10 445,0 |
| 2008 | 3 077 845,2 | 2 895 469,3 | 75 843,8 | 8 379,2 | 59 025,0 | 3 574,4 | 24 977,1 | 10 576,4 |
| 2009 | 2 768 694,2 | 2 625 026,2 | 62 996,1 | 7 447,7 | 49 018,1 | 2 894,5 | 13 171,9 | 8 139,7 |
| 2010 | 2 734 097,7 | 2 594 702,5 | 59 422,6 | 8 479,3 | 49 005,0 | 3 177,0 | 12 026,6 | 7 284,7 |
| 2011 | 2 986 181,5 | 2 844 036,8 | 61 790,3 | 8 515,1 | 47 515,9 | 3 502,1 | 13 627,5 | 7 193,8 |
| 2009 | | | | | | | | |
| Januar | 146 845,4 | 136 792,9 | 4 135,2 | (345,4) | 3 748,9 | (184,5) | (955,7) | (682,8) |
| Februar | 161 774,3 | 150 608,2 | 4 816,8 | (368,2) | 4 163,8 | (178,8) | (904,0) | (734,5) |
| März | 220 625,3 | 207 992,1 | 5 529,7 | / | 3 949,6 | (300,7) | / | (559,3) |
| Januar-März | 529 245,0 | 495 393,2 | 14 481,7 | (1 465,1) | 11 862,3 | (664,1) | (3 402,0) | 1 976,6 |
| April | 238 670,8 | 225 878,1 | 5 047,4 | (594,2) | 4 228,4 | (262,8) | / | (732,6) |
| Mai | 235 045,1 | 223 747,9 | 5 147,1 | (608,0) | 3 624,2 | (228,3) | / | (589,5) |
| Juni | 252 604,7 | 240 100,0 | 5 920,8 | (594,9) | 3 912,0 | (264,0) | / | (642,4) |
| April-Juni | 726 320,6 | 689 726,0 | 16 115,3 | 1 797,1 | 11 764,6 | (755,0) | (4 198,1) | 1 964,6 |
| Juli | 274 507,5 | 260 918,5 | 5 856,9 | (665,4) | 5 130,5 | (312,0) | (837,5) | (786,7) |
| August | 251 044,0 | 239 374,7 | 4 955,8 | (837,6) | 3 929,3 | (286,9) | / | (706,3) |
| September | 274 190,4 | 261 079,2 | 5 934,1 | (657,2) | 4 263,4 | (214,4) | (1 314,3) | (727,7) |
| Juli-September | 799 741,9 | 761 372,4 | 16 746,9 | 2 160,2 | 13 323,2 | (813,2) | (3 105,2) | 2 220,7 |
| Oktober | 277 315,4 | 264 325,4 | 5 970,6 | (619,9) | 4 341,6 | (250,1) | (949,9) | (858,0) |
| November | 255 493,1 | 242 744,8 | 5 856,3 | (825,6) | 4 316,6 | (284,7) | (873,5) | (591,7) |
| Dezember | 180 578,2 | 171 464,3 | 3 825,3 | (579,8) | 3 409,8 | / | (643,2) | (528,2) |
| Oktober-Dezember | 713 386,7 | 678 534,5 | 15 652,3 | 2 025,3 | 12 068,0 | (662,1) | 2 466,6 | 1 977,9 |
| 2010 | | | | | | | | |
| Januar | 125 632,6 | 116 020,5 | 4 186,4 | (383,7) | 3 494,4 | (214,4) | (822,2) | (511,0) |
| Februar | 144 122,3 | 133 386,4 | 4 728,6 | (463,9) | 3 949,7 | (167,8) | (841,6) | (584,4) |
| März | 214 495,2 | 201 601,3 | 5 476,2 | (753,7) | 4 315,3 | (339,4) | / | (719,0) |
| Januar-März | 484 250,1 | 451 008,1 | 14 391,2 | 1 601,3 | 11 759,4 | 721,7 | (2 954,0) | 1 814,4 |
| April | 237 813,0 | 225 429,9 | 5 120,4 | (650,3) | 4 626,5 | (259,0) | (1 083,4) | (643,5) |
| Mai | 232 216,9 | 220 970,2 | 4 898,9 | (778,7) | 3 767,9 | (239,0) | (948,8) | (613,4) |
| Juni | 270 232,1 | 257 094,2 | 5 706,5 | (873,1) | 4 481,3 | (313,3) | 1 052,7 | (711,1) |
| April-Juni | 740 262,1 | 703 494,3 | 15 725,7 | 2 302,1 | 12 875,7 | 811,3 | 3 084,9 | 1 968,0 |
| Juli | 275 003,5 | 263 438,6 | 4 852,5 | (755,8) | 4 008,9 | (313,5) | (1 007,0) | 627,2 |
| August | 260 412,4 | 249 266,7 | 4 829,2 | (690,9) | 3 871,6 | (170,2) | (988,5) | (595,3) |
| September | 282 817,0 | 269 601,8 | 5 498,3 | (992,6) | 4 547,2 | (226,7) | (1 267,7) | 682,7 |
| Juli-September | 818 232,9 | 782 307,0 | 15 180,0 | 2 439,3 | 12 427,6 | 710,4 | 3 263,2 | 1 905,2 |
| Oktober | 282 546,9 | 270 549,6 | 5 092,5 | (834,7) | 4 293,0 | (325,2) | (964,2) | (487,7) |
| November | 261 584,7 | 249 246,6 | 5 310,2 | (865,3) | 4 240,8 | (416,9) | (911,9) | (593,0) |
| Dezember | 147 221,1 | 138 096,8 | 3 723,0 | (436,5) | 3 408,5 | (191,5) | (848,3) | (516,3) |
| Oktober-Dezember | 691 352,6 | 657 893,0 | 14 125,7 | 2 136,5 | 11 942,3 | 933,6 | 2 724,4 | 1 597,1 |
| 2011 | | | | | | | | |
| Januar | 163 069,0 | 152 269,4 | 5 090,6 | (754,2) | 3 480,2 | (254,7) | (661,8) | (558,1) |
| Februar | 190.392,5 | 178.917,4 | 5.113,6 | (671,2) | 4.013,0 | (352,0) | (752,7) | (572,4) |
| März | 250 868,7 | 237 144,5 | 5 846,8 | (951,5) | 4 404,4 | (344,7) | / | (731,0) |
| Januar-März | 604 330,1 | 568 331,3 | 16 051,1 | 2 376,9 | 11 897,6 | 951,4 | (2 860,4) | 1 861,4 |
| April | 246 514,1 | 234 567,3 | 4 773,9 | (634,1) | 4 038,1 | (361,9) | / | (682,8) |
| Mai | 298 875,2 | 285 685,9 | 5 806,5 | (939,8) | 4 356,8 | (393,0) | / | (565,4) |
| Juni | 249 139,8 | 237 431,6 | 5 322,3 | (601,5) | 3 882,4 | (214,1) | (1 102,6) | (585,3) |
| April-Juni | 794 529,1 | 757 684,8 | 15 902,7 | 2 175,3 | 12 277,4 | (968,9) | (3 686,5) | 1 833,6 |
| Juli | 265 856,1 | 254 151,5 | 5 028,3 | (698,8) | 4 044,6 | (223,9) | / | (512,0) |
| August | 281 559,4 | 270 099,1 | 4 648,3 | (781,2) | 3 980,4 | (233,6) | (1 128,1) | (688,8) |
| September | 294 116,2 | 281 081,6 | 5 658,3 | (713,8) | 4 499,2 | (336,3) | (1 226,7) | (600,3) |
| Juli-September | 841 531,8 | 805 332,2 | 15 334,8 | 2 193,8 | 12 524,2 | 793,8 | (3 551,8) | 1 801,1 |
| Oktober | 264 974,3 | 253 629,1 | 4 862,6 | (609,1) | 3 686,6 | / | (1 374,6) | (553,3) |
| November | 273 038,1 | 260 958,0 | 5 393,3 | (634,1) | 3 907,7 | (248,4) | (1 224,0) | (672,7) |
| Dezember | 207 778,1 | 198 101,4 | 4 245,8 | (526,0) | 3 222,3 | (280,6) | (930,2) | 471,8 |
| Oktober-Dezember | 745 790,6 | 712 688,5 | 14 501,7 | 1 769,1 | 10 816,7 | (788,0) | 3 528,8 | 1 697,7 |

Anmerkungen siehe Seite 7.

Verkehrsverflechtungen - Zeitreihe (Fortsetzung)
 Beförderte Gütermenge
 nach Hauptverkehrsbeziehungen, Jahren und Monaten

| Jahr/Monat | Insgesamt | Binnen- verkehr | Grenzüberschreitender Versand in | | Grenzüberschreitender Empfang aus | | Kabotage ³⁾ | Dreiländer- verkehr |
|--|-----------|--------------------|-------------------------------------|----------------------------|--------------------------------------|----------------------------|------------------------|------------------------|
| | | | EU-Staaten ¹⁾ | Drittstaaten ²⁾ | EU-Staaten ¹⁾ | Drittstaaten ²⁾ | | |
| | | | 1 | 2 | 3 | 4 | | |
| Veränderung zum Vorjahreszeitraum in % | | | | | | | | |
| 1996 | - 4,9 | - 5,1 | + 5,3 | - 1,4 | - 3,0 | - 6,8 | X | X |
| 1997 | - 1,1 | - 1,4 | + 9,8 | - 0,1 | + 16,6 | + 15,5 | - 18,9 | + 23,8 |
| 1998 | - 0,4 | - 0,7 | + 5,7 | + 6,5 | + 8,2 | - 5,8 | + 31,2 | + 19,3 |
| 1999 ⁴⁾ | + 7,2 | + 7,0 | + 13,2 | + 8,5 | + 5,8 | + 15,7 | + 37,5 | + 19,7 |
| 2000 | - 5,5 | - 5,9 | + 5,7 | + 4,5 | + 10,4 | - 11,3 | + 7,6 | + 0,8 |
| 2001 | - 4,0 | - 4,6 | + 12,5 | + 1,5 | + 9,4 | - 10,5 | + 22,1 | + 30,1 |
| 2002 | - 5,7 | - 5,8 | - 1,6 | + 7,8 | - 6,6 | + 7,3 | - 3,5 | + 8,0 |
| 2003 | + 0,9 | + 0,5 | + 11,2 | + 16,4 | + 10,4 | + 18,3 | + 4,8 | + 3,1 |
| 2004 ⁵⁾ | + 0,8 | + 0,2 | + 17,8 | - 8,9 | + 14,9 | - 31,0 | + 34,2 | + 7,9 |
| 2005 | - 0,1 | - 0,5 | + 4,4 | + 0,4 | + 3,2 | - 22,7 | + 41,0 | + 21,8 |
| 2006 | + 5,6 | + 5,6 | + 4,1 | + 3,8 | + 12,7 | + 24,8 | - 12,9 | + 7,1 |
| 2007 ⁵⁾ | + 3,7 | + 3,2 | + 11,7 | - 1,4 | + 7,4 | + 1,7 | + 47,9 | + 6,5 |
| 2008 | + 1,6 | + 1,7 | - 0,4 | + 6,1 | - 3,2 | + 7,1 | + 14,0 | + 1,3 |
| 2009 | - 10,0 | - 9,3 | - 16,9 | - 11,1 | - 17,0 | - 19,0 | - 47,3 | - 23,0 |
| 2010 | - 1,2 | - 1,2 | - 5,7 | + 13,9 | - 0,0 | + 9,8 | - 8,7 | - 10,5 |
| 2011 | + 9,2 | + 9,6 | + 4,0 | + 0,4 | - 3,0 | + 10,2 | + 13,3 | - 1,2 |
| 2010 | | | | | | | | |
| Januar-März | - 8,5 | - 9,0 | - 0,6 | X | - 0,9 | X | X | - 8,2 |
| April-Juni | + 1,9 | + 2,0 | - 2,4 | + 28,1 | + 9,4 | X | X | + 0,2 |
| Juli-September | + 2,3 | + 2,7 | - 9,4 | + 12,9 | - 6,7 | X | X | - 14,2 |
| Oktober-Dezember | - 3,1 | - 3,0 | - 9,8 | + 5,5 | - 1,0 | X | + 10,5 | - 19,3 |
| 2011 | | | | | | | | |
| Januar-März | + 24,8 | + 26,0 | + 11,5 | + 48,4 | + 1,2 | + 31,8 | X | + 2,6 |
| April-Juni | + 7,3 | + 7,7 | + 1,1 | - 5,5 | - 4,6 | X | X | - 6,8 |
| Juli-September | + 2,8 | + 2,9 | + 1,0 | - 10,1 | + 0,8 | + 11,7 | X | - 5,5 |
| Oktober-Dezember | + 7,9 | + 8,3 | + 2,7 | - 17,2 | - 9,4 | X | + 29,5 | + 6,3 |

¹⁾ 1995 bis 2003: EU-15; 2004 bis 2006: EU-25; ab 2007: EU-27.- ²⁾ Gemäß jeweiligem Gebietsstand der EU.- ³⁾ Fahrtantritt und Fahrtziel in demselben ausländischen Staat, unabhängig von der Verkehrsart.- ⁴⁾ Erweiterung des Erhebungsumfangs der Statistik.- ⁵⁾ Erweiterung der EU.

**Verkehrsverflechtungen - Zeitreihe
Beförderungsleistung
nach Hauptverkehrsbeziehungen, Jahren und Monaten**

| Jahr/Monat | Insgesamt | Binnen- verkehr | Grenzüberschreitender Versand in | | Grenzüberschreitender Empfang aus | | Kabotage ³⁾ | Dreiländer- verkehr |
|-------------------------|-----------------|--------------------|-------------------------------------|----------------------------|--------------------------------------|----------------------------|------------------------|------------------------|
| | | | EU-Staaten ¹⁾ | Drittstaaten ²⁾ | EU-Staaten ¹⁾ | Drittstaaten ²⁾ | | |
| | | | 1 | 2 | 3 | 4 | | |
| Mio. tkm | | | | | | | | |
| 1995 | 237 798,4 | 201 298,8 | 14 732,8 | 3 048,3 | 13 774,9 | 2 108,3 | / | 2 761,9 |
| 1996 | 236 583,7 | 199 195,7 | 15 381,7 | 2 734,7 | 14 033,3 | 1 737,6 | 844,9 | 2 655,8 |
| 1997 | 245 881,2 | 203 118,5 | 17 786,6 | 3 142,1 | 15 672,9 | 2 149,0 | 718,8 | 3 293,3 |
| 1998 | 257 446,5 | 210 402,4 | 19 297,3 | 3 309,5 | 17 528,0 | 2 038,4 | 1 015,9 | 3 855,2 |
| 1999 ⁴⁾ | 278 470,1 | 226 892,0 | 21 289,9 | 3 183,9 | 18 797,5 | 2 419,4 | 1 532,8 | 4 354,7 |
| 2000 | 280 699,1 | 226 520,3 | 22 833,9 | 3 362,3 | 20 081,7 | 2 406,2 | 1 407,9 | 4 086,9 |
| 2001 | 288 955,2 | 230 007,8 | 25 563,6 | 3 186,5 | 21 601,8 | 1 798,6 | 1 688,3 | 5 108,7 |
| 2002 | 285 206,8 | 225 466,8 | 25 030,3 | 3 409,9 | 21 391,0 | 2 342,7 | 1 602,3 | 5 963,8 |
| 2003 | 290 917,9 | 227 197,4 | 27 505,9 | 3 825,9 | 22 396,7 | 2 486,7 | 1 565,3 | 5 940,0 |
| 2004 ⁵⁾ | 303 744,0 | 232 295,3 | 31 651,0 | 3 145,0 | 26 431,9 | 1 710,1 | 1 944,4 | 6 566,3 |
| 2005 | 310 113,9 | 237 609,3 | 31 901,0 | 2 945,9 | 26 555,5 | 1 160,3 | 2 256,7 | 7 685,2 |
| 2006 | 330 008,0 | 251 371,7 | 33 710,7 | 3 087,8 | 29 372,3 | 1 499,9 | 2 273,1 | 8 692,5 |
| 2007 ⁵⁾ | 343 438,2 | 261 432,1 | 35 951,7 | 2 864,8 | 30 490,1 | 1 410,1 | 2 546,4 | 8 743,1 |
| 2008 | 341 550,7 | 264 538,1 | 33 195,6 | 2 893,0 | 28 060,8 | 1 464,6 | 2 780,5 | 8 618,1 |
| 2009 | 307 574,9 | 245 596,6 | 27 859,3 | 2 401,4 | 22 440,5 | 1 098,1 | 1 784,6 | 6 394,6 |
| 2010 | 313 097,0 | 252 455,2 | 26 487,9 | 2 899,3 | 22 272,1 | 1 187,8 | 1 975,3 | 5 819,4 |
| 2011 | 323 848,1 | 265 017,5 | 25 814,3 | 3 194,3 | 21 034,6 | 1 440,8 | 2 028,0 | 5 318,7 |
| 2009 | | | | | | | | |
| Januar | 21 265,3 | 16 738,8 | 1 958,9 | (158,9) | 1 723,4 | / | (134,7) | (477,7) |
| Februar | 22 602,9 | 17 351,0 | 2 367,0 | (151,6) | 1 899,3 | / | (126,2) | (630,3) |
| März | 26 299,6 | 21 180,5 | 2 375,1 | (178,4) | 1 803,3 | (103,9) | (146,1) | (512,3) |
| Januar-März | 70 167,9 | 55 270,3 | 6 701,0 | 489,0 | 5 426,0 | (254,3) | 407,0 | 1 620,3 |
| April | 26 423,5 | 20 954,3 | 2 372,3 | (214,7) | 1 950,9 | / | / | (661,6) |
| Mai | 24 944,0 | 20 107,3 | 2 319,5 | (204,5) | 1 658,9 | / | (105,0) | (469,2) |
| Juni | 26 633,8 | 21 261,2 | 2 605,8 | (199,1) | 1 873,4 | (80,2) | (151,6) | (462,4) |
| April-Juni | 78 001,3 | 62 322,8 | 7 297,6 | 618,3 | 5 483,2 | (269,7) | (416,3) | 1 593,3 |
| Juli | 27 529,1 | 21 771,3 | 2 388,5 | (208,0) | 2 347,7 | / | (186,0) | (529,0) |
| August | 25 641,6 | 20 797,9 | 2 102,4 | (247,1) | 1 655,6 | / | (129,2) | (589,3) |
| September | 28 571,2 | 23 073,3 | 2 533,4 | (210,2) | 2 042,7 | (72,4) | (158,4) | (480,9) |
| Juli-September | 81 741,9 | 65 642,5 | 7 024,2 | 665,3 | 6 046,0 | (291,2) | 473,6 | 1 599,1 |
| Oktober | 28 363,9 | 22 715,4 | 2 595,9 | (209,2) | 1 890,1 | / | (147,3) | (689,2) |
| November | 27 341,2 | 21 744,3 | 2 576,2 | (260,6) | 2 001,5 | (109,7) | (191,4) | (457,4) |
| Dezember | 21 958,7 | 17 901,1 | 1 664,4 | (158,9) | 1 593,6 | / | (149,0) | (435,2) |
| Oktober-Dezember | 77 663,8 | 62 360,9 | 6 836,5 | 628,7 | 5 485,3 | (282,9) | (487,7) | 1 581,8 |
| 2010 | | | | | | | | |
| Januar | 20 456,9 | 16 035,9 | 1 990,9 | (171,9) | 1 564,0 | (90,7) | (135,0) | (468,6) |
| Februar | 22 385,9 | 17 466,4 | 2 199,6 | (192,7) | 1 825,7 | (61,0) | (170,4) | (470,0) |
| März | 28 056,4 | 22 542,4 | 2 430,6 | (253,4) | 2 041,4 | (118,2) | (159,6) | (510,8) |
| Januar-März | 70 899,3 | 56 044,6 | 6 621,1 | 618,0 | 5 431,2 | (270,0) | 465,0 | 1 449,4 |
| April | 26 539,5 | 21 318,1 | 2 246,0 | (250,1) | 1 908,5 | (103,0) | (219,0) | (494,8) |
| Mai | 25 815,5 | 20 681,5 | 2 282,1 | (253,2) | 1 800,8 | (89,9) | (189,3) | (518,6) |
| Juni | 28 522,2 | 23 108,8 | 2 421,6 | (263,4) | 1 910,1 | (119,0) | (170,9) | (528,4) |
| April-Juni | 80 877,2 | 65 108,3 | 6 949,7 | 766,7 | 5 619,4 | 311,9 | 579,3 | 1 541,9 |
| Juli | 28 067,9 | 22 850,1 | 2 223,3 | (226,0) | 1 960,9 | (105,6) | (169,6) | (532,4) |
| August | 26 760,0 | 22 035,7 | 2 033,9 | (212,8) | 1 770,7 | / | (155,0) | (475,3) |
| September | 29 041,1 | 23 609,5 | 2 325,5 | (288,5) | 1 993,3 | (92,5) | (164,7) | (567,1) |
| Juli-September | 83 868,9 | 68 495,3 | 6 582,8 | 727,3 | 5 724,8 | (274,7) | 489,3 | 1 574,7 |
| Oktober | 27 898,3 | 22 724,6 | 2 302,5 | (302,3) | 1 924,8 | (113,4) | (137,8) | (392,9) |
| November | 28 417,4 | 23 014,2 | 2 345,2 | (316,5) | 1 990,3 | (145,9) | (155,2) | (450,0) |
| Dezember | 21 135,9 | 17 068,0 | 1 686,7 | (168,5) | 1 581,5 | / | (148,8) | (410,6) |
| Oktober-Dezember | 77 451,6 | 62 806,9 | 6 334,4 | 787,3 | 5 496,6 | 331,1 | 441,8 | 1 253,5 |
| 2011 | | | | | | | | |
| Januar | 23 243,0 | 18 319,3 | 2 354,0 | (216,2) | 1 661,2 | / | (107,0) | (460,9) |
| Februar | 24 703,3 | 19 647,6 | 2 222,5 | (274,5) | 1 817,3 | (173,9) | (155,7) | (411,8) |
| März | 29 368,1 | 23 538,7 | 2 427,9 | (353,8) | 2 105,8 | (148,9) | (211,6) | (581,4) |
| Januar-März | 77 314,4 | 61 505,6 | 7 004,4 | 844,5 | 5 584,4 | (447,1) | 474,3 | 1 454,1 |
| April | 25 718,5 | 21 124,0 | 1 933,3 | (250,3) | 1 629,4 | (149,4) | (181,8) | (450,3) |
| Mai | 30 114,4 | 24 805,1 | 2 394,8 | (332,6) | 1 919,3 | (122,9) | (151,2) | (388,5) |
| Juni | 26 204,7 | 21 501,8 | 2 164,8 | (249,6) | 1 638,5 | (92,9) | (177,5) | (379,6) |
| April-Juni | 82 037,6 | 67 430,8 | 6 492,9 | 832,5 | 5 187,3 | (365,1) | 510,5 | 1 218,4 |
| Juli | 26 766,2 | 22 110,8 | 2 053,8 | (271,0) | 1 714,6 | (93,5) | (136,1) | (386,3) |
| August | 28 730,6 | 23 926,1 | 1 996,4 | (270,8) | 1 800,9 | (93,3) | (168,0) | (475,1) |
| September | 30 177,0 | 24 761,8 | 2 336,3 | (265,7) | 2 012,3 | (150,2) | (199,2) | (451,5) |
| Juli-September | 85 673,8 | 70 798,7 | 6 386,5 | 807,5 | 5 527,8 | (337,0) | 503,4 | 1 312,9 |
| Oktober | 27 255,2 | 22 525,7 | 2 071,1 | (209,2) | 1 681,1 | / | (208,9) | (481,5) |
| November | 28 052,0 | 23 030,3 | 2 216,5 | (299,7) | 1 704,9 | (93,9) | (179,3) | (527,3) |
| Dezember | 23 515,1 | 19 726,3 | 1 642,8 | (200,8) | 1 349,1 | (120,2) | (151,6) | (324,4) |
| Oktober-Dezember | 78 822,3 | 65 282,3 | 5 930,4 | 709,8 | 4 735,1 | (291,6) | 539,8 | 1 333,2 |

Anmerkungen siehe Seite 9.

Verkehrsverflechtungen - Zeitreihe (Fortsetzung)
Beförderungsleistung
nach Hauptverkehrsbeziehungen, Jahren und Monaten

| Jahr/Monat | Insgesamt | Binnen- verkehr | Grenzüberschreitender Versand in | | Grenzüberschreitender Empfang aus | | Kabotage ³⁾ | Dreiländer- verkehr |
|--|-----------|--------------------|-------------------------------------|----------------------------|--------------------------------------|----------------------------|------------------------|------------------------|
| | | | EU-Staaten ¹⁾ | Drittstaaten ²⁾ | EU-Staaten ¹⁾ | Drittstaaten ²⁾ | | |
| | 1 | 2 | 3 | 4 | 5 | 6 | 7 | 8 |
| Veränderung zum Vorjahreszeitraum in % | | | | | | | | |
| 1996 | - 0,5 | - 1,0 | + 4,4 | - 10,3 | + 1,9 | - 17,6 | X | - 3,8 |
| 1997 | + 3,9 | + 2,0 | + 15,6 | + 14,9 | + 11,7 | + 23,7 | - 14,9 | + 24,0 |
| 1998 | + 4,7 | + 3,6 | + 8,5 | + 5,3 | + 11,8 | - 5,1 | + 41,3 | + 17,1 |
| 1999 ⁴⁾ | + 8,2 | + 7,8 | + 10,3 | - 3,8 | + 7,2 | + 18,7 | + 50,9 | + 13,0 |
| 2000 | + 0,8 | - 0,2 | + 7,3 | + 5,6 | + 6,8 | - 0,5 | - 8,1 | - 6,1 |
| 2001 | + 2,9 | + 1,5 | + 12,0 | - 5,2 | + 7,6 | - 25,3 | + 19,9 | + 25,0 |
| 2002 | - 1,3 | - 2,0 | - 2,1 | + 7,0 | - 1,0 | + 30,3 | - 5,1 | + 16,7 |
| 2003 | + 2,0 | + 0,8 | + 9,9 | + 12,2 | + 4,7 | + 6,1 | - 2,3 | - 0,4 |
| 2004 ⁵⁾ | + 4,4 | + 2,2 | + 15,1 | - 17,8 | + 18,0 | - 31,2 | + 24,2 | + 10,5 |
| 2005 | + 2,1 | + 2,3 | + 0,8 | - 6,3 | + 0,5 | + 32,2 | + 16,1 | + 17,0 |
| 2006 | + 6,4 | + 5,8 | + 5,7 | + 4,8 | + 10,6 | + 29,3 | + 0,7 | + 13,1 |
| 2007 ⁵⁾ | + 4,1 | + 4,0 | + 6,6 | - 7,2 | + 3,8 | - 6,0 | + 12,0 | + 0,6 |
| 2008 | - 0,5 | + 1,2 | - 7,7 | + 1,0 | - 8,0 | + 3,9 | + 9,2 | - 1,4 |
| 2009 | - 9,9 | - 7,2 | - 16,1 | - 17,0 | - 20,0 | - 25,0 | - 35,8 | - 25,8 |
| 2010 | + 1,8 | + 2,8 | - 4,9 | + 20,7 | - 0,8 | + 8,2 | + 10,7 | - 9,0 |
| 2011 | + 3,4 | + 5,0 | - 2,5 | + 10,2 | - 5,6 | + 21,3 | + 2,7 | - 8,6 |
| 2010 | | | | | | | | |
| Januar-März | + 1,0 | + 1,4 | - 1,2 | + 26,4 | + 0,1 | X | + 14,3 | - 10,5 |
| April-Juni | + 3,7 | + 4,5 | - 4,8 | + 24,0 | + 2,5 | X | X | - 3,2 |
| Juli-September | + 2,6 | + 4,3 | - 6,3 | + 9,3 | - 5,3 | X | + 3,3 | - 1,5 |
| Oktober-Dezember | - 0,3 | + 0,7 | - 7,3 | + 25,2 | + 0,2 | X | X | - 20,8 |
| 2011 | | | | | | | | |
| Januar-März | + 9,0 | + 9,7 | + 5,8 | + 36,7 | + 2,8 | X | + 2,0 | + 0,3 |
| April-Juni | + 1,4 | + 3,6 | - 6,6 | + 8,6 | - 7,7 | X | - 11,9 | - 21,0 |
| Juli-September | + 2,2 | + 3,4 | - 3,0 | + 11,0 | - 3,4 | X | + 2,9 | - 16,6 |
| Oktober-Dezember | + 1,8 | + 3,9 | - 6,4 | - 9,8 | - 13,9 | X | + 22,2 | + 6,4 |

¹⁾ 1995 bis 2003: EU-15; 2004 bis 2006: EU-25; ab 2007: EU-27. - ²⁾ Gemäß jeweiligem Gebietsstand der EU. - ³⁾ Fahrtantritt und Fahrtziel in demselben ausländischen Staat, unabhängig von der Verkehrsart. - ⁴⁾ Erweiterung des Erhebungsumfanges der Statistik. - ⁵⁾ Erweiterung der EU.

Übersicht 1
Verkehrsverflechtung im Jahresvergleich
Anzahl der Lastfahrten, beförderte Gütermenge, Beförderungsleistung
nach Hauptverkehrsbeziehungen und Gebiet der Be- bzw. Entladung

| Gebiet der Beladung (Spalten 1 bis 12) Gebiet der Entladung (Spalten 1 bis 3, 13 bis 21) | Verkehr innerhalb des Bundeslandes | | | Versand in andere Bundesländer | | | Internationaler Versand | | | Versand insgesamt | | |
|---|------------------------------------|-----------|--------------------------|--------------------------------|---------|--------------------------|-------------------------|---------|--------------------------|-------------------|-----------|--------------------------|
| | 2011 | 2010 | Ver- änderung in % | 2011 | 2010 | Ver- änderung in % | 2011 | 2010 | Ver- änderung in % | 2011 | 2010 | Ver- änderung in % |
| | 1 | 2 | 3 | 4 | 5 | 6 | 7 | 8 | 9 | 10 | 11 | 12 |
| Anzahl der Lastfahrten in 1 000 | | | | | | | | | | | | |
| Deutschland | | | | | | | | | | | | |
| Baden-Württemberg | 24 716 | 22 661 | + 9,1 | 4 924 | 4 633 | + 6,3 | 773 | 752 | [+ 2,8] | 30 413 | 28 046 | + 8,4 |
| Bayern | 35 851 | 31 270 | + 14,6 | 4 996 | 4 949 | [+ 0,9] | 763 | 749 | [+ 1,9] | 41 610 | 36 968 | + 12,6 |
| Berlin | 2 045 | 2 048 | [- 0,1] | 1 163 | 1 025 | + 13,5 | (15) | (17) | X | 3 223 | 3 090 | [+ 4,3] |
| Brandenburg | 6 334 | 5 657 | + 12,0 | 2 721 | 2 530 | + 7,5 | 69 | 57 | + 21,1 | 9 124 | 8 244 | + 10,7 |
| Bremen | 1 365 | 1 075 | + 27,0 | 1 361 | 1 244 | + 9,4 | (31) | (28) | X | 2 757 | 2 347 | + 17,5 |
| Hamburg | 2 946 | 2 966 | [- 0,7] | 2 488 | 2 398 | [+ 3,8] | 80 | 90 | [- 11,1] | 5 514 | 5 454 | [+ 1,1] |
| Hessen | 10 718 | 11 009 | [- 2,6] | 4 588 | 4 390 | + 4,5 | 206 | 211 | [- 2,4] | 15 512 | 15 610 | [- 0,6] |
| Mecklenburg-Vorpommern | 4 046 | 3 717 | + 8,9 | 1 087 | 975 | + 11,5 | (59) | 48 | X | 5 192 | 4 740 | + 9,5 |
| Niedersachsen | 17 189 | 15 799 | + 8,8 | 6 055 | 5 567 | + 8,8 | 323 | 343 | [- 5,8] | 23 567 | 21 709 | + 8,6 |
| Nordrhein-Westfalen | 40 342 | 37 612 | + 7,3 | 6 901 | 6 515 | + 5,9 | 1 188 | 1 154 | [+ 2,9] | 48 431 | 45 281 | + 7,0 |
| Rheinland-Pfalz | 9 011 | 7 094 | + 27,0 | 3 837 | 3 506 | + 9,4 | 350 | 350 | - | 13 198 | 10 950 | + 20,5 |
| Saarland | 2 011 | 1 722 | + 16,8 | 651 | 516 | + 26,2 | 154 | 110 | + 40,0 | 2 816 | 2 348 | + 19,9 |
| Sachsen | 11 023 | 9 933 | + 11,0 | 2 640 | 2 570 | [+ 2,7] | 106 | 115 | [- 7,8] | 13 769 | 12 618 | + 9,1 |
| Sachsen-Anhalt | 6 367 | 5 653 | + 12,6 | 2 796 | 2 589 | + 8,0 | 90 | 84 | [+ 7,1] | 9 253 | 8 326 | + 11,1 |
| Schleswig-Holstein | 4 837 | 4 512 | + 7,2 | 1 629 | 1 624 | [+ 0,3] | 116 | 126 | [- 7,9] | 6 582 | 6 262 | [+ 5,1] |
| Thüringen | 6 035 | 5 908 | [+ 2,1] | 2 227 | 2 126 | + 4,8 | 74 | 70 | [+ 5,7] | 8 336 | 8 104 | [+ 2,9] |
| Deutschland zusammen | 184 835 | 168 638 | + 9,6 | 50 064 | 47 155 | + 6,2 | 4 398 | 4 304 | [+ 2,2] | 239 297 | 220 097 | + 8,7 |
| Ausland | X | X | X | X | X | X | 4 849 | 4 832 | [+ 0,4] | 4 849 | 4 832 | [+ 0,4] |
| Insgesamt | 184 835 | 168 638 | + 9,6 | 50 064 | 47 155 | + 6,2 | 9 248 | 9 136 | [+ 1,2] | 244 147 | 224 929 | + 8,5 |
| Beförderte Gütermenge in 1 000 t | | | | | | | | | | | | |
| Deutschland | | | | | | | | | | | | |
| Baden-Württemberg | 273 478 | 245 003 | + 11,6 | 66 523 | 62 702 | + 6,1 | 11 677 | 11 481 | [+ 1,7] | 351 678 | 319 186 | + 10,2 |
| Bayern | 415 394 | 363 021 | + 14,4 | 69 206 | 68 268 | [+ 1,4] | 11 808 | 11 521 | [+ 2,5] | 496 408 | 442 810 | + 12,1 |
| Berlin | 16 002 | 16 570 | [- 3,4] | 14 217 | 12 509 | + 13,7 | (166) | (220) | X | 30 385 | 29 299 | [+ 3,7] |
| Brandenburg | 74 321 | 66 200 | + 12,3 | 40 379 | 37 647 | + 7,3 | 1 376 | 991 | + 38,8 | 116 076 | 104 838 | + 10,7 |
| Bremen | 12 328 | 10 622 | + 16,1 | 18 957 | 17 503 | + 8,3 | (448) | (438) | X | 31 733 | 28 563 | + 11,1 |
| Hamburg | 29 203 | 28 856 | [+ 1,2] | 33 372 | 32 893 | [+ 1,5] | 1 324 | 1 428 | [- 7,3] | 63 899 | 63 177 | [+ 1,1] |
| Hessen | 119 846 | 117 117 | [+ 2,3] | 61 163 | 58 264 | + 5,0 | 2 985 | 2 940 | [+ 1,5] | 183 994 | 178 321 | [+ 3,2] |
| Mecklenburg-Vorpommern | 52 832 | 48 193 | + 9,6 | 16 967 | 15 288 | + 11,0 | (1 133) | 898 | X | 70 932 | 64 379 | + 10,2 |
| Niedersachsen | 211 236 | 195 649 | + 8,0 | 87 306 | 78 778 | + 10,8 | 5 233 | 5 532 | [- 5,4] | 303 775 | 279 959 | + 8,5 |
| Nordrhein-Westfalen | 471 766 | 427 794 | + 10,3 | 101 967 | 95 421 | + 6,9 | 19 471 | 18 460 | + 5,5 | 593 204 | 541 675 | + 9,5 |
| Rheinland-Pfalz | 108 022 | 85 783 | + 25,9 | 55 734 | 51 095 | + 9,1 | 5 977 | 6 014 | [- 0,6] | 169 733 | 142 892 | + 18,8 |
| Saarland | 21 826 | 15 219 | + 43,4 | 8 392 | 6 723 | + 24,8 | (2 421) | 1 636 | X | 32 639 | 23 578 | + 38,4 |
| Sachsen | 120 737 | 107 730 | + 12,1 | 37 508 | 36 932 | [+ 1,8] | 1 540 | 1 650 | [- 6,4] | 159 789 | 146 312 | + 9,2 |
| Sachsen-Anhalt | 80 087 | 76 957 | [+ 4,1] | 45 083 | 41 438 | + 8,8 | 1 644 | 1 480 | [+ 11,1] | 126 814 | 119 875 | + 5,8 |
| Schleswig-Holstein | 58 329 | 55 846 | [+ 4,4] | 22 930 | 23 267 | [- 1,4] | 1 979 | 2 103 | [- 5,9] | 83 238 | 81 216 | [+ 2,5] |
| Thüringen | 67 581 | 65 168 | [+ 3,7] | 31 348 | 30 245 | [+ 3,6] | 1 115 | 1 112 | [+ 0,3] | 100 044 | 96 525 | [+ 3,6] |
| Deutschland zusammen | 2 132 988 | 1 925 728 | + 10,8 | 711 052 | 668 973 | + 6,3 | 70 301 | 67 904 | + 3,5 | 2 914 341 | 2 662 605 | + 9,5 |
| Ausland | X | X | X | X | X | X | 71 838 | 71 494 | [+ 0,5] | 71 838 | 71 494 | [+ 0,5] |
| Insgesamt | 2 132 988 | 1 925 728 | + 10,8 | 711 052 | 668 973 | + 6,3 | 142 139 | 139 398 | [+ 2,0] | 2 986 179 | 2 734 099 | + 9,2 |
| Beförderungsleistung in Mio. tkm | | | | | | | | | | | | |
| Deutschland | | | | | | | | | | | | |
| Baden-Württemberg | 13 549 | 12 388 | + 9,4 | 16 911 | 16 373 | + 3,3 | 3 599 | 3 390 | [+ 6,2] | 34 059 | 32 151 | + 5,9 |
| Bayern | 21 422 | 19 899 | + 7,7 | 20 881 | 20 290 | + 2,9 | 5 022 | 5 104 | [- 1,6] | 47 325 | 45 293 | + 4,5 |
| Berlin | 496 | 517 | [- 4,1] | 1 929 | 1 888 | [+ 2,2] | (128) | (179) | X | 2 553 | 2 584 | [- 1,2] |
| Brandenburg | 3 448 | 3 216 | + 7,2 | 8 731 | 8 398 | + 4,0 | 682 | 547 | + 24,7 | 12 861 | 12 161 | + 5,8 |
| Bremen | 472 | 468 | [+ 0,9] | 3 665 | 3 552 | + 3,2 | (285) | (283) | X | 4 422 | 4 303 | [+ 2,8] |
| Hamburg | 746 | 722 | [+ 3,3] | 6 650 | 6 681 | [+ 0,5] | 751 | 792 | [- 5,2] | 8 147 | 8 195 | [- 0,6] |
| Hessen | 4 864 | 4 963 | [- 2,0] | 12 738 | 12 334 | + 3,3 | 1 685 | 1 609 | + 4,7 | 19 287 | 18 906 | [+ 2,0] |
| Mecklenburg-Vorpommern | 2 476 | 2 394 | [+ 3,4] | 4 118 | 3 717 | + 10,8 | (561) | 692 | X | 7 155 | 6 803 | + 5,2 |
| Niedersachsen | 11 347 | 11 040 | [+ 2,8] | 18 572 | 17 775 | + 4,5 | 2 799 | 2 920 | [- 4,1] | 32 718 | 31 735 | + 3,1 |
| Nordrhein-Westfalen | 23 339 | 21 716 | + 7,5 | 29 169 | 27 737 | + 5,2 | 6 965 | 7 215 | [- 3,5] | 59 473 | 56 668 | + 4,9 |
| Rheinland-Pfalz | 3 961 | 3 478 | + 13,9 | 10 531 | 9 743 | + 8,1 | 2 295 | 2 389 | [- 3,9] | 16 787 | 15 610 | + 7,5 |
| Saarland | 533 | 429 | + 24,2 | 1 994 | 1 642 | + 21,4 | 462 | 415 | [+ 11,3] | 2 989 | 2 486 | + 20,2 |
| Sachsen | 4 263 | 4 097 | [+ 4,1] | 8 842 | 8 832 | [+ 0,1] | 964 | 1 020 | [- 5,5] | 14 069 | 13 949 | [+ 0,9] |
| Sachsen-Anhalt | 3 282 | 3 051 | + 7,6 | 10 114 | 9 269 | + 9,1 | 1 080 | 1 024 | [+ 5,5] | 14 476 | 13 344 | + 8,5 |
| Schleswig-Holstein | 2 607 | 2 530 | [+ 3,0] | 4 875 | 5 071 | [- 3,9] | 912 | 1 037 | [- 12,1] | 8 394 | 8 638 | [- 2,8] |
| Thüringen | 2 302 | 2 226 | + 3,4] | 6 189 | 6 018 | + 2,8 | 819 | 774 | [+ 5,8] | 9 310 | 9 018 | [+ 3,2] |
| Deutschland zusammen | 99 107 | 93 134 | + 6,4 | 165 909 | 159 320 | + 1,6 | 29 009 | 29 390 | [- 1,3] | 294 025 | 281 844 | + 4,3 |
| Ausland | X | X | X | X | X | X | 29 822 | 31 255 | [- 4,6] | 29 822 | 31 255 | - 4,6 |
| Insgesamt | 99 107 | 93 134 | + 6,4 | 165 909 | 159 320 | + 1,6 | 58 831 | 60 645 | [- 3,0] | 323 847 | 313 099 | + 2,2 |

| Empfang aus anderen Bundesländern | | | Internationaler Empfang | | | Empfang insgesamt | | | Gebiet der Beladung (Spalten 1 bis 12) Gebiet der Entladung (Spalten 1 bis 3, 13 bis 21) |
|-----------------------------------|------|--------------------------|-------------------------|------|--------------------------|-------------------|------|--------------------------|---|
| 2011 | 2010 | Ver- änderung in % | 2011 | 2010 | Ver- änderung in % | 2011 | 2010 | Ver- änderung in % | |
| 13 | 14 | 15 | 16 | 17 | 18 | 19 | 20 | 21 | |

Anzahl der Lastfahrten in 1 000

| | | | | | | | | | |
|--------|--------|---------|-------|-------|----------|---------|---------|---------|------------------------|
| 4 974 | 4 828 | + 3,0 | 539 | 503 | + 7,2 | 30 229 | 27 992 | + 8,0 | Deutschland |
| 5 141 | 4 957 | + 3,7 | 572 | 584 | [- 2,1] | 41 564 | 36 811 | + 12,9 | Baden-Württemberg |
| 1 429 | 1 325 | + 7,8 | (19) | (22) | X | 3 493 | 3 395 | [+ 2,9] | Bayern |
| 2 718 | 2 507 | + 8,4 | 47 | 52 | [- 9,6] | 9 099 | 8 216 | + 10,7 | Berlin |
| 1 346 | 1 174 | + 14,7 | (26) | (24) | X | 2 737 | 2 273 | + 20,4 | Brandenburg |
| 2 329 | 2 269 | [+ 2,6] | 66 | 74 | [- 10,8] | 5 341 | 5 309 | [+ 0,6] | Bremen |
| 4 751 | 4 534 | + 4,8 | 171 | 176 | [- 2,8] | 15 640 | 15 719 | [- 0,5] | Hamburg |
| 1 090 | 1 001 | + 8,9 | 44 | 37 | + 18,9 | 5 180 | 4 755 | + 8,9 | Hessen |
| 6 057 | 5 599 | + 8,2 | 280 | 297 | [- 5,7] | 23 526 | 21 695 | + 8,4 | Mecklenburg-Vorpommern |
| 6 480 | 6 130 | + 5,7 | 916 | 935 | [- 2,0] | 47 738 | 44 677 | + 6,9 | Niedersachsen |
| 3 697 | 3 341 | + 10,7 | 207 | 219 | [- 5,5] | 12 915 | 10 654 | + 21,2 | Nordrhein-Westfalen |
| 742 | 625 | + 18,7 | 106 | 87 | + 21,8 | 2 859 | 2 434 | + 17,5 | Rheinland-Pfalz |
| 2 704 | 2 540 | + 6,5 | 96 | 109 | - 11,9 | 13 823 | 12 582 | + 9,9 | Saarland |
| 2 560 | 2 371 | + 8,0 | 61 | 65 | [- 6,2] | 8 988 | 8 089 | + 11,1 | Sachsen |
| 1 873 | 1 840 | [+ 1,8] | 108 | 119 | [- 9,2] | 6 818 | 6 471 | + 5,4 | Sachsen-Anhalt |
| 2 171 | 2 117 | [+ 2,6] | 63 | 62 | [+ 1,6] | 8 269 | 8 087 | [+ 2,3] | Schleswig-Holstein |
| | | | | | | | | | Thüringen |
| 50 064 | 47 156 | + 6,2 | 3 319 | 3 365 | [- 1,4] | 238 218 | 219 159 | + 8,7 | Deutschland zusammen |
| X | X | X | 5 929 | 5 771 | + 2,7 | 5 929 | 5 771 | + 2,7 | Ausland |
| 50 064 | 47 156 | + 6,2 | 9 248 | 9 136 | [+ 1,2] | 244 147 | 224 930 | + 8,5 | Insgesamt |

Beförderte Gütermenge in 1 000 t

| | | | | | | | | | |
|---------|---------|---------|---------|---------|----------|-----------|-----------|---------|------------------------|
| 69 202 | 67 281 | + 2,9 | 7 451 | 7 017 | [+ 6,2] | 350 131 | 319 301 | + 9,7 | Deutschland |
| 73 411 | 69 298 | + 5,9 | 8 603 | 8 920 | [- 3,6] | 497 408 | 441 239 | + 12,7 | Baden-Württemberg |
| 18 465 | 18 269 | [+ 1,1] | (308) | (350) | X | 34 775 | 35 189 | [- 1,2] | Bayern |
| 40 853 | 37 646 | + 8,5 | 832 | 933 | [- 10,8] | 116 006 | 104 779 | + 10,7 | Berlin |
| 17 669 | 15 543 | + 13,7 | (442) | (411) | X | 30 439 | 26 576 | + 14,5 | Brandenburg |
| 31 258 | 30 754 | [+ 1,6] | 968 | 1 061 | [- 8,8] | 61 429 | 60 671 | [+ 1,2] | Bremen |
| 64 547 | 60 675 | + 6,4 | 2 437 | 2 485 | [- 1,9] | 186 830 | 180 277 | + 3,6 | Hamburg |
| 17 111 | 15 614 | + 9,6 | 848 | 660 | + 28,5 | 70 791 | 64 467 | + 9,8 | Hessen |
| 87 506 | 80 882 | + 8,2 | 4 793 | 4 938 | [- 2,9] | 303 535 | 281 469 | + 7,8 | Mecklenburg-Vorpommern |
| 93 991 | 88 032 | + 6,8 | 14 096 | 14 486 | [- 2,7] | 579 853 | 530 312 | + 9,3 | Niedersachsen |
| 50 693 | 45 756 | + 10,8 | 3 045 | 3 482 | - 12,6 | 161 760 | 135 021 | + 19,8 | Nordrhein-Westfalen |
| 10 844 | 9 147 | + 18,6 | 1 590 | (1 400) | X | 34 260 | 25 766 | + 33,0 | Rheinland-Pfalz |
| 38 439 | 35 858 | + 7,2 | 1 543 | 1 761 | [- 12,4] | 160 719 | 145 349 | + 10,6 | Saarland |
| 39 401 | 37 097 | + 6,2 | 1 108 | 1 124 | [- 1,4] | 120 596 | 115 178 | [+ 4,7] | Sachsen |
| 26 533 | 26 271 | [+ 1,0] | 1 880 | 2 104 | [- 10,6] | 86 742 | 84 221 | [+ 3,0] | Sachsen-Anhalt |
| 31 129 | 30 852 | [+ 0,9] | 1 073 | 1 051 | [+ 2,1] | 99 783 | 97 071 | [+ 2,8] | Schleswig-Holstein |
| | | | | | | | | | Thüringen |
| 711 052 | 668 975 | + 6,3 | 51 017 | 52 183 | - 2,2 | 2 895 057 | 2 646 886 | + 9,4 | Deutschland zusammen |
| X | X | X | 91 122 | 87 215 | + 4,5 | 91 122 | 87 215 | + 4,5 | Ausland |
| 711 052 | 668 975 | + 6,3 | 142 139 | 139 398 | [+ 2,0] | 2 986 179 | 2 734 101 | + 9,2 | Insgesamt |

Beförderungsleistung in Mio. tkm

| | | | | | | | | | |
|---------|---------|---------|--------|--------|---------|---------|---------|---------|------------------------|
| 18 792 | 18 102 | + 3,8 | 2 822 | 2 854 | [- 1,1] | 35 163 | 33 344 | + 5,5 | Deutschland |
| 22 305 | 21 774 | + 2,4 | 3 921 | 4 199 | - 6,6 | 47 648 | 45 872 | + 3,9 | Baden-Württemberg |
| 3 243 | 3 201 | [+ 1,3] | (237) | (244) | X | 3 976 | 3 962 | [+ 0,4] | Bayern |
| 8 568 | 8 305 | [+ 3,2] | 568 | 579 | [- 1,9] | 12 584 | 12 100 | + 4,0 | Berlin |
| 3 451 | 3 338 | [+ 3,4] | (242) | (212) | X | 4 165 | 4 018 | [+ 3,7] | Brandenburg |
| 6 230 | 6 277 | [- 0,7] | 598 | 590 | [+ 1,4] | 7 574 | 7 589 | [- 0,2] | Bremen |
| 13 169 | 12 698 | + 3,7 | 1 344 | 1 441 | [- 6,7] | 19 377 | 19 102 | [+ 1,4] | Hamburg |
| 4 472 | 4 052 | + 10,4 | 527 | (406) | X | 7 475 | 6 852 | + 9,1 | Hessen |
| 18 270 | 17 184 | + 6,3 | 2 385 | 2 383 | [+ 0,1] | 32 002 | 30 607 | + 4,6 | Mecklenburg-Vorpommern |
| 25 591 | 24 103 | + 6,2 | 5 010 | 5 534 | - 9,5 | 53 940 | 51 353 | + 5,0 | Niedersachsen |
| 9 279 | 8 741 | + 6,2 | 1 170 | 1 348 | - 13,2 | 14 410 | 13 567 | + 6,2 | Nordrhein-Westfalen |
| 2 309 | 2 065 | + 11,8 | 327 | 323 | [+ 1,2] | 3 169 | 2 817 | + 12,5 | Rheinland-Pfalz |
| 9 267 | 9 112 | [+ 1,7] | 925 | 1 017 | - 9,0 | 14 455 | 14 226 | [+ 1,6] | Saarland |
| 8 101 | 7 822 | + 3,6 | 742 | 756 | - 1,9 | 12 125 | 11 629 | + 4,3 | Sachsen |
| 6 139 | 6 156 | [- 0,3] | 894 | 886 | + 0,9 | 9 640 | 9 572 | [+ 0,7] | Sachsen-Anhalt |
| 6 726 | 6 393 | + 5,2 | 763 | 688 | + 10,9 | 9 791 | 9 307 | + 5,2 | Schleswig-Holstein |
| | | | | | | | | | Thüringen |
| 165 912 | 159 323 | + 4,1 | 22 475 | 23 460 | - 4,2 | 287 494 | 275 917 | + 4,2 | Deutschland zusammen |
| X | X | X | 36 356 | 37 185 | [- 2,2] | 36 356 | 37 185 | [- 2,2] | Ausland |
| 165 912 | 159 323 | + 4,1 | 58 831 | 60 645 | - 3,0 | 323 850 | 313 102 | + 3,4 | Insgesamt |

Übersicht 2

Verkehrverflechtung der Bundesländer, NUTS 2-Regionen (gemäß Regierungsbezirksebene) und des Auslands - Beförderte Gütermenge in Tonnen im Jahr 2011

| nach | Deutschland | | | | | | | | |
|------------------------|-------------------|------------|-------------|------------|-------------|-------------|--------------|-------------|-------------|
| | Baden-Württemberg | | | | | Bayern | | | |
| | Stuttgart | Karlsruhe | Freiburg | Tübingen | zusammen | Oberbayern | Niederbayern | Oberpfalz | Oberfranken |
| von | 1 | 2 | 3 | 4 | 5 | 6 | 7 | 8 | 9 |
| Gesamtverkehr | | | | | | | | | |
| Deutschland | | | | | | | | | |
| Baden-Württemberg | 98 059 639 | 58 271 454 | 63 671 510 | 53 475 782 | 273 478 385 | 4 524 747 | 1 292 191 | 1 055 094 | 1 230 570 |
| davon: | | | | | | | | | |
| Stuttgart | 80 440 146 | 7 598 306 | 2 613 666 | 5 581 676 | 96 233 794 | 2 216 181 | (740 377) | (592 198) | (590 663) |
| Karlsruhe | 9 718 104 | 44 743 507 | 5 112 188 | 2 246 705 | 61 820 504 | 730 841 | (235 639) | (214 168) | (326 159) |
| Freiburg | 2 161 618 | 4 377 976 | 52 529 700 | 2 983 670 | 62 052 964 | (384 015) | / | / | / |
| Tübingen | 5 739 770 | 1 551 665 | 3 415 956 | 42 663 731 | 53 371 123 | 1 193 710 | (182 156) | / | (201 644) |
| Bayern | 12 379 667 | 3 865 729 | 2 276 242 | 6 786 825 | 25 308 463 | 124 018 192 | 52 573 546 | 42 653 676 | 35 258 754 |
| davon: | | | | | | | | | |
| Oberbayern | 1 502 301 | (682 633) | (438 616) | 1 001 998 | 3 625 547 | 103 363 151 | 5 776 158 | (2 961 493) | 905 327 |
| Niederbayern | (596 737) | (236 132) | / | (275 185) | 1 217 419 | 6 041 035 | 40 441 142 | 3 512 791 | (291 599) |
| Oberpfalz | (486 028) | (345 472) | (229 766) | (296 093) | 1 357 359 | 3 270 521 | 4 419 946 | 30 445 961 | (1 674 619) |
| Oberfranken | (486 946) | (201 798) | / | / | 908 617 | (699 702) | (287 946) | (1 564 338) | 26 669 889 |
| Mittelfranken | 2 592 318 | (511 389) | (393 906) | (370 506) | 3 868 119 | (3 024 805) | (703 436) | 3 175 634 | 3 204 233 |
| Unterfranken | 2 162 526 | (991 994) | (478 443) | (340 983) | 3 973 946 | 986 182 | (351 088) | (429 555) | 2 115 000 |
| Schwaben | 4 552 811 | 896 312 | (511 862) | 4 396 472 | 10 357 456 | 6 632 796 | (593 830) | (563 904) | (398 088) |
| Berlin | / | / | / | / | / | / | / | / | / |
| Brandenburg | (403 681) | (227 569) | (196 145) | / | 966 600 | (279 540) | / | / | (188 116) |
| davon: | | | | | | | | | |
| Nord-Ost | / | / | / | / | (285 224) | / | / | / | / |
| Süd-West | (256 090) | / | / | / | 681 376 | (191 605) | / | / | / |
| Bremen | (165 082) | (145 032) | / | / | (445 478) | / | / | / | / |
| Hamburg | (311 494) | (194 269) | / | / | 721 840 | (256 195) | / | / | (196 575) |
| Hessen | 2 669 643 | 4 333 361 | 1 173 699 | (660 319) | 8 837 022 | 1 489 517 | (479 273) | (454 263) | (720 122) |
| davon: | | | | | | | | | |
| Darmstadt | 1 536 693 | 3 299 195 | (631 464) | (262 476) | 5 729 828 | 752 941 | (177 679) | (252 668) | (365 594) |
| Gießen | (341 686) | (489 551) | (207 946) | / | 1 173 002 | (205 660) | / | / | / |
| Kassel | 791 265 | (544 614) | (334 289) | (264 023) | 1 934 192 | (530 916) | (175 198) | / | (283 345) |
| Mecklenburg-Vorpommern | / | / | / | / | (334 864) | / | / | / | / |
| Niedersachsen | 1 198 562 | 783 052 | 564 889 | (473 320) | 3 019 824 | 885 120 | (268 432) | (241 873) | (409 681) |
| davon: | | | | | | | | | |
| Braunschweig | (247 586) | (183 202) | / | / | 653 581 | (216 827) | / | / | / |
| Hannover | (230 622) | / | (148 705) | / | 663 012 | (265 272) | / | / | / |
| Lüneburg | / | / | / | / | (445 071) | / | / | / | / |
| Weser-Ems | (586 872) | (347 882) | (158 186) | (165 220) | 1 258 160 | (292 112) | / | / | (172 200) |
| Nordrhein-Westfalen | 3 909 828 | 3 448 957 | 1 729 053 | 1 198 293 | 10 286 130 | 2 155 123 | 964 203 | 836 285 | 827 160 |
| davon: | | | | | | | | | |
| Düsseldorf | 880 851 | 843 854 | (431 040) | (273 311) | 2 429 056 | (576 803) | (318 556) | (291 771) | (177 996) |
| Köln | 911 547 | (803 452) | (322 540) | (143 710) | 2 181 248 | (440 098) | / | / | (213 107) |
| Münster | / | (503 431) | (213 756) | (227 128) | (1 468 031) | (304 725) | / | / | / |
| Detmold | (346 239) | (308 255) | (141 225) | (164 122) | 959 841 | (227 430) | / | / | (114 258) |
| Arnsberg | 1 247 476 | 989 965 | (620 492) | (390 021) | 3 247 954 | (606 067) | (296 741) | (237 890) | (200 454) |
| Rheinland-Pfalz | 3 070 362 | 7 632 462 | 1 271 829 | 904 832 | 12 879 484 | 848 347 | (268 346) | (423 520) | (424 057) |
| davon: | | | | | | | | | |
| Koblenz | 679 111 | 753 557 | / | (172 642) | 1 807 906 | (278 201) | / | / | / |
| Trier | (153 468) | (255 227) | / | / | (588 089) | / | / | / | / |
| Rheinhesen-Pfalz | 2 237 782 | 6 623 677 | 964 505 | (657 525) | 10 483 489 | (493 946) | / | (222 110) | (236 287) |
| Saarland | (527 582) | (610 984) | (250 662) | / | 1 449 287 | / | / | / | / |
| Sachsen | 646 963 | (414 479) | (258 109) | (240 199) | 1 559 750 | 736 960 | (339 064) | (598 881) | (1 337 902) |
| davon: | | | | | | | | | |
| Chemnitz | (307 461) | (158 094) | / | / | 679 811 | (315 569) | / | (255 958) | (854 350) |
| Dresden | (169 750) | / | / | / | (503 139) | (208 584) | / | / | (242 108) |
| Leipzig | (169 753) | / | / | / | (376 800) | (212 807) | / | (203 117) | (241 444) |
| Sachsen-Anhalt | (520 652) | (351 619) | (189 270) | (194 970) | 1 256 511 | (537 349) | (255 308) | (390 085) | (1 035 762) |
| Schleswig-Holstein | (256 901) | (202 916) | / | / | 645 233 | / | / | / | / |
| Thüringen | (557 718) | (340 311) | (213 211) | (242 645) | 1 353 884 | (641 239) | (346 224) | (376 978) | (2 311 537) |
| Deutschland zusammen | 124 913 315 | 80 922 092 | 72 149 313 | 64 695 629 | 342 680 349 | 136 848 241 | 57 193 854 | 47 486 205 | 44 185 146 |
| Ausland | | | | | | | | | |
| EU-Staaten | 1 412 121 | 1 651 303 | 1 761 416 | 866 678 | 5 691 518 | 2 484 777 | 933 180 | (1 022 378) | (669 368) |
| Drittstaaten | (214 580) | (185 161) | (1 081 064) | (278 316) | 1 759 121 | / | / | / | / |
| Ausland zusammen | 1 626 702 | 1 836 465 | 2 842 479 | 1 144 993 | 7 450 639 | 2 562 773 | 941 263 | (1 050 109) | (685 757) |
| Insgesamt | 126 540 017 | 82 758 557 | 74 991 792 | 65 840 622 | 350 130 988 | 139 411 014 | 58 135 116 | 48 536 314 | 44 870 903 |

| Deutschland | | | | | | | | | | nach |
|----------------------|--------------|-------------|-------------|------------|-------------|-------------|-------------|------------|------------|------------------------|
| Bayern | | | | Berlin | Brandenburg | | | Bremen | Hamburg | |
| Mittelfranken | Unterfranken | Schwaben | zusammen | | Nord-Ost | Süd-West | zusammen | | | |
| 10 | 11 | 12 | 13 | 14 | 15 | 16 | 17 | 18 | 19 | von |
| Gesamtverkehr | | | | | | | | | | |
| 3 873 831 | 3 131 548 | 11 054 870 | 26 162 851 | (274 162) | (313 752) | (607 639) | 921 391 | 535 907 | 740 536 | Deutschland |
| 2 478 367 | (1 560 626) | 3 623 484 | 11 801 896 | / | / | (253 985) | (382 764) | (215 199) | (297 933) | Baden-Württemberg |
| (621 796) | (936 071) | (956 236) | 4 020 912 | / | / | / | (206 898) | (175 086) | (153 280) | davon: |
| (403 858) | (271 462) | (435 129) | 1 849 211 | / | / | / | / | / | / | Stuttgart |
| (369 810) | (363 388) | 6 040 021 | 8 490 832 | / | / | / | / | / | / | Karlsruhe |
| | | | | | | | | | | Freiburg |
| | | | | | | | | | | Tübingen |
| 51 319 211 | 39 625 808 | 69 944 461 | 415 393 648 | (450 229) | (387 572) | 1 081 289 | 1 468 860 | 575 680 | 954 239 | Bayern |
| 2 969 737 | (824 527) | 7 797 415 | 124 597 808 | / | / | (311 187) | (372 399) | / | (208 972) | davon: |
| (962 283) | (364 351) | (851 069) | 52 464 270 | / | / | / | / | / | / | Oberbayern |
| 4 073 626 | (468 566) | (890 726) | 45 243 964 | / | / | / | / | / | / | Niederbayern |
| (3 769 796) | 1 403 579 | (364 148) | 34 759 398 | / | / | (189 507) | (273 573) | / | / | Oberpfalz |
| 35 281 709 | (2 127 595) | (1 679 877) | 49 197 289 | / | / | (171 224) | (250 881) | / | / | Oberfranken |
| 2 427 650 | 33 974 313 | (632 147) | 40 915 933 | / | / | / | (199 129) | / | (202 391) | Mittelfranken |
| (1 834 411) | (462 878) | 57 729 079 | 68 214 985 | / | / | / | / | / | (131 684) | Unterfranken |
| / | / | / | (289 314) | 16 001 760 | 3 884 419 | 5 931 399 | 9 815 818 | / | (354 252) | Schwaben |
| (229 997) | (226 962) | (195 510) | 1 380 093 | 10 905 849 | 32 221 524 | 42 099 819 | 74 321 342 | (205 253) | 1 029 716 | Berlin |
| / | / | / | (389 663) | 5 080 026 | 27 780 043 | 4 387 568 | 32 167 612 | / | (621 254) | Brandenburg |
| (183 167) | / | / | 990 430 | 5 825 823 | 4 441 480 | 37 712 250 | 42 153 730 | (138 918) | (408 462) | davon: |
| / | / | / | 629 770 | / | / | (194 733) | (261 039) | 12 327 937 | 1 926 368 | Nord-Ost |
| (140 314) | (221 428) | (149 217) | 1 103 230 | (516 234) | (597 246) | (448 398) | 1 045 645 | 1 836 309 | 29 202 555 | Süd-West |
| 1 431 353 | 5 446 081 | 995 994 | 11 016 603 | (282 303) | (264 334) | (516 633) | 780 967 | (625 214) | 1 389 716 | Bremen |
| (749 769) | 4 048 689 | (343 514) | 6 690 854 | / | / | (174 801) | (324 102) | / | (420 576) | Hamburg |
| / | (410 903) | / | 1 218 844 | / | / | / | / | / | (198 732) | Hessen |
| (515 161) | 986 489 | (461 444) | 3 106 905 | / | / | (279 176) | (362 065) | (399 626) | 770 408 | davon: |
| / | / | / | (410 080) | (574 415) | 3 186 854 | 945 457 | 4 132 312 | (154 144) | 2 456 720 | Darmstadt |
| (504 706) | 787 371 | (551 198) | 3 648 382 | 790 945 | 1 198 104 | 1 665 928 | 2 864 032 | 9 532 913 | 8 700 439 | Gießen |
| / | / | / | 745 091 | / | (245 605) | (459 970) | (705 575) | (541 332) | 790 298 | Kassel |
| / | (214 466) | / | 960 272 | (327 895) | (339 106) | (602 543) | 941 649 | 2 770 920 | 1 662 602 | Mecklenburg-Vorpommern |
| (208 119) | (250 087) | (234 342) | 1 397 061 | (152 161) | (314 497) | (350 058) | 664 555 | 3 360 906 | 1 298 942 | davon: |
| 1 461 418 | 1 934 694 | 1 426 621 | 9 605 504 | 926 221 | 718 044 | 1 686 884 | 2 404 929 | 2 298 673 | 3 195 454 | Braunschweig |
| (310 356) | (503 647) | (316 680) | 2 495 809 | (241 041) | (210 375) | (398 031) | 608 406 | (446 090) | (600 155) | Hannover |
| (268 460) | (374 345) | (287 872) | 1 821 781 | / | / | (283 242) | (412 268) | (221 679) | (247 830) | Lüneburg |
| (168 470) | (248 846) | (189 030) | 1 231 446 | / | / | (232 193) | (341 347) | (363 841) | 600 414 | Weser-Ems |
| (237 036) | (267 162) | (198 060) | 1 262 548 | / | (141 819) | (381 189) | (523 008) | (484 364) | 975 467 | Nordrhein-Westfalen |
| (477 097) | (540 694) | (434 979) | 2 793 922 | (294 964) | / | (392 230) | (519 899) | (782 698) | 771 589 | davon: |
| (788 181) | 1 099 880 | 681 940 | 4 534 272 | (195 148) | / | (374 856) | 517 956 | (287 725) | (459 532) | Düsseldorf |
| / | (320 077) | (168 685) | 1 337 856 | / | / | / | (182 616) | (146 999) | / | Köln |
| / | / | / | (414 761) | / | / | / | / | / | / | Münster |
| (506 162) | (674 529) | (471 886) | 2 781 655 | / | / | (171 717) | (230 488) | / | (266 388) | Detmold |
| / | / | / | (671 775) | / | / | / | / | / | / | Arnsberg |
| (701 766) | / | (293 961) | 4 407 746 | 1 275 517 | 1 412 525 | 7 239 344 | 8 651 869 | (275 930) | (508 429) | Rheinland-Pfalz |
| / | / | / | 2 144 392 | / | / | (653 412) | 802 015 | / | (150 840) | davon: |
| (242 132) | / | / | 1 100 291 | (745 799) | (835 630) | 4 831 639 | 5 667 269 | / | (179 114) | Koblenz |
| (141 751) | / | / | 1 163 063 | (358 050) | (428 292) | (1 754 293) | 2 182 585 | / | (178 475) | Trier |
| (523 062) | (481 286) | (358 314) | 3 581 167 | 1 412 490 | 1 806 587 | 4 269 265 | 6 075 852 | (390 581) | 802 118 | Rheinhesen-Pfalz |
| / | / | / | 585 175 | (168 667) | (345 536) | (243 805) | (589 341) | (576 503) | 8 332 855 | Saarland |
| (599 133) | 816 874 | (293 268) | 5 385 254 | (447 087) | (344 078) | 909 477 | 1 253 555 | (229 785) | (355 432) | Sachsen |
| 62 060 832 | 54 674 443 | 86 356 141 | 488 804 863 | 34 466 957 | 46 900 743 | 68 273 211 | 115 173 955 | 29 996 370 | 60 460 319 | davon: |
| 961 694 | 687 333 | 1 374 634 | 8 133 365 | (280 486) | (334 466) | (470 426) | 804 892 | (424 621) | 912 009 | Chemnitz |
| / | / | (231 447) | (469 603) | / | / | / | / | / | / | Dresden |
| 1 009 841 | 747 144 | 1 606 081 | 8 602 968 | (307 767) | (359 000) | (473 326) | 832 326 | (442 347) | 968 491 | Leipzig |
| 63 070 673 | 55 421 587 | 87 962 223 | 497 407 831 | 34 774 724 | 47 259 743 | 68 746 537 | 116 006 281 | 30 438 717 | 61 428 810 | Sachsen-Anhalt |
| | | | | | | | | | | Schleswig-Holstein |
| | | | | | | | | | | Thüringen |
| | | | | | | | | | | Deutschland zusammen |
| | | | | | | | | | | Ausland |
| | | | | | | | | | | EU-Staaten |
| | | | | | | | | | | Drittstaaten |
| | | | | | | | | | | Ausland zusammen |
| | | | | | | | | | | Insgesamt |

Übersicht 2 (Fortsetzung)

Verkehrsverflechtung der Bundesländer, NUTS 2-Regionen (gemäß Regierungsbezirksebene) und des Auslands - Beförderte Gütermenge in Tonnen im Jahr 2011

| nach | Deutschland | | | | | | | | | |
|------------------------|-------------|-------------|-------------|-------------|------------------------|---------------|------------|-------------|-------------|-------------|
| | Hessen | | | | Mecklenburg-Vorpommern | Niedersachsen | | | | |
| | Darmstadt | Gießen | Kassel | zusammen | | Braunschweig | Hannover | Lüneburg | Weser-Ems | zusammen |
| von | 20 | 21 | 22 | 23 | 24 | 25 | 26 | 27 | 28 | 29 |
| Gesamtverkehr | | | | | | | | | | |
| Deutschland | 6 238 476 | 1 133 227 | 1 993 541 | 9 365 244 | (253 427) | (573 451) | 709 226 | (376 628) | 825 024 | 2 484 330 |
| Baden-Württemberg | | | | | | | | | | |
| davon: | | | | | | | | | | |
| Stuttgart | 1 607 870 | (268 924) | 849 926 | 2 726 720 | / | (175 459) | (233 715) | / | (320 621) | 825 932 |
| Karlsruhe | 3 632 304 | (603 973) | (564 122) | 4 800 399 | / | / | (266 858) | / | (243 541) | 756 198 |
| Freiburg | (705 021) | / | (353 604) | 1 203 407 | / | / | (121 453) | / | / | (503 897) |
| Tübingen | (293 281) | / | (225 888) | (634 718) | / | / | / | / | / | (398 302) |
| Bayern | 6 122 767 | 1 199 881 | 3 461 994 | 10 784 642 | (504 524) | 935 595 | 1 008 622 | (572 773) | 1 073 870 | 3 590 860 |
| davon: | | | | | | | | | | |
| Oberbayern | 655 639 | / | (543 491) | 1 312 696 | / | (307 356) | (258 220) | / | (196 135) | 850 324 |
| Niederbayern | (189 283) | / | (221 467) | (477 285) | / | / | / | / | / | (362 012) |
| Oberpfalz | (271 486) | / | / | (496 126) | / | / | / | / | / | (200 787) |
| Oberfranken | (318 912) | / | (320 263) | 727 784 | / | / | / | / | / | (392 555) |
| Mittelfranken | (664 711) | / | (514 531) | 1 337 047 | / | / | / | / | (143 947) | (460 627) |
| Unterfranken | 3 610 293 | (595 628) | (1 254 673) | 5 460 594 | / | (254 024) | (207 858) | / | (209 656) | 810 018 |
| Schwaben | (412 442) | / | (440 196) | 973 110 | / | / | (145 346) | / | (210 258) | (514 536) |
| Berlin | / | / | / | (140 190) | (526 413) | / | (244 130) | / | / | (508 728) |
| Brandenburg | (299 158) | / | (393 986) | 789 261 | 4 934 474 | (535 555) | 972 517 | (446 163) | (526 039) | 2 480 274 |
| davon: | | | | | | | | | | |
| Nord-Ost | / | / | / | (290 788) | 3 823 056 | (184 905) | (264 924) | (213 074) | (286 012) | 948 914 |
| Süd-West | (148 969) | / | (277 686) | (498 473) | 1 111 419 | (350 651) | (707 594) | (233 089) | (240 027) | 1 531 361 |
| Bremen | (191 444) | / | (346 812) | (633 022) | (283 117) | (479 282) | 2 168 838 | 3 375 983 | 3 921 279 | 9 945 382 |
| Hamburg | (357 400) | (155 311) | 814 712 | 1 327 423 | 2 075 682 | (919 910) | 1 701 442 | 5 779 297 | 1 340 448 | 9 741 097 |
| Hessen | 57 579 738 | 24 516 041 | 37 750 276 | 119 846 056 | (332 349) | 2 021 971 | 1 995 019 | (420 179) | 1 095 925 | 5 533 094 |
| davon: | | | | | | | | | | |
| Darmstadt | 51 497 656 | 4 266 403 | 2 200 350 | 57 964 409 | / | (197 501) | (468 104) | (172 868) | (340 574) | 1 179 048 |
| Gießen | 4 652 406 | 18 467 336 | 1 687 262 | 24 807 004 | / | (281 758) | (350 110) | / | (175 418) | 868 402 |
| Kassel | 1 429 676 | 1 782 302 | 33 862 664 | 37 074 643 | (197 750) | 1 542 712 | 1 176 805 | (186 195) | (579 933) | 3 485 645 |
| Mecklenburg-Vorpommern | / | / | (174 199) | (352 084) | 52 831 873 | / | (503 998) | (1 306 395) | (664 864) | 2 665 427 |
| Niedersachsen | 1 350 804 | 780 107 | 3 951 066 | 6 081 976 | 2 363 593 | 37 312 866 | 50 017 632 | 38 463 195 | 85 442 772 | 211 236 464 |
| davon: | | | | | | | | | | |
| Braunschweig | (262 794) | (254 215) | (1 846 231) | 2 363 239 | (282 558) | 31 095 430 | 5 092 688 | (1 881 119) | 1 102 770 | 39 172 007 |
| Hannover | (476 089) | (217 911) | (1 272 471) | 1 966 471 | (414 553) | 4 510 527 | 37 689 342 | 3 636 316 | 4 706 299 | 50 542 484 |
| Lüneburg | (181 259) | / | (161 588) | (406 959) | (1 047 402) | (915 118) | 2 856 066 | 30 381 900 | 2 053 571 | 36 206 655 |
| Weser-Ems | (430 662) | (243 869) | (670 776) | 1 345 307 | (619 081) | (791 791) | 4 379 535 | 2 563 860 | 77 580 132 | 85 315 318 |
| Nordrhein-Westfalen | 4 891 915 | 3 946 895 | 5 893 468 | 14 732 278 | 1 011 966 | 2 868 247 | 7 600 617 | 2 102 550 | 17 189 922 | 29 761 337 |
| davon: | | | | | | | | | | |
| Düsseldorf | 1 130 628 | (586 791) | (815 918) | 2 533 337 | (146 725) | (679 347) | 1 075 266 | (382 522) | 2 131 663 | 4 268 797 |
| Köln | 1 274 767 | (767 397) | (538 625) | 2 580 789 | (164 456) | (329 705) | 717 159 | (262 651) | 893 421 | 2 202 936 |
| Münster | (566 437) | (336 244) | (669 223) | 1 571 904 | (185 297) | (242 382) | 936 431 | (466 219) | 6 852 848 | 8 497 880 |
| Detmold | (459 586) | (273 999) | (1 801 603) | 2 535 187 | (218 127) | (725 576) | 3 465 280 | (594 389) | 4 315 465 | 9 100 709 |
| Arnsberg | 1 460 497 | (1 982 465) | 2 068 100 | 5 511 061 | (297 361) | 891 238 | 1 406 482 | (396 769) | 2 996 526 | 5 691 015 |
| Rheinland-Pfalz | 8 576 512 | 2 586 948 | 931 928 | 12 095 388 | (181 722) | (368 462) | (497 587) | (313 242) | 661 532 | 1 840 823 |
| davon: | | | | | | | | | | |
| Koblenz | 2 203 734 | (2 007 784) | (401 237) | 4 612 755 | / | (224 640) | (235 065) | / | (338 577) | 897 732 |
| Trier | (273 734) | / | / | (509 965) | / | / | / | / | / | (281 751) |
| Rheinhesen-Pfalz | 6 099 044 | (452 863) | (420 760) | 6 972 667 | / | / | (179 809) | (160 639) | (213 146) | 661 341 |
| Saarland | (400 144) | / | / | (647 075) | - | / | / | / | / | (220 503) |
| Sachsen | 501 230 | (305 359) | (650 827) | 1 457 416 | (488 709) | (697 685) | (540 341) | (166 053) | (464 320) | 1 868 399 |
| davon: | | | | | | | | | | |
| Chemnitz | (129 034) | / | (248 034) | (512 599) | / | (325 460) | / | / | (199 919) | (661 274) |
| Dresden | (178 700) | / | (197 471) | (466 655) | (212 059) | / | (193 591) | / | / | (497 415) |
| Leipzig | (193 496) | / | (205 322) | (478 162) | / | (262 923) | (228 419) | / | / | 709 710 |
| Sachsen-Anhalt | (493 756) | / | 909 126 | 1 570 462 | 1 371 790 | 4 281 705 | 1 720 363 | 1 666 834 | 1 100 818 | 8 769 720 |
| Schleswig-Holstein | (185 284) | / | (312 499) | 585 497 | 2 570 095 | (407 849) | 1 005 851 | (3 196 954) | 1 078 099 | 5 688 752 |
| Thüringen | 765 333 | (457 843) | 2 761 367 | 3 984 542 | (213 265) | (1 271 782) | (627 308) | / | (353 380) | 2 407 068 |
| Deutschland zusammen | 88 171 495 | 35 696 416 | 60 524 642 | 184 392 554 | 69 943 000 | 53 002 538 | 71 365 630 | 58 474 274 | 115 899 815 | 298 742 258 |
| Ausland | | | | | | | | | | |
| EU-Staaten | 1 212 761 | (294 144) | 700 783 | 2 207 688 | 802 466 | (502 035) | 1 195 368 | (623 104) | 2 340 454 | 4 660 961 |
| Drittstaaten | (124 243) | / | / | (229 561) | / | / | / | / | / | / |
| Ausland zusammen | 1 337 004 | (313 621) | 786 624 | 2 437 249 | 847 806 | (521 041) | 1 225 469 | 639 705 | 2 406 347 | 4 792 563 |
| Insgesamt | 89 508 499 | 36 010 038 | 61 311 266 | 186 829 803 | 70 790 805 | 53 523 579 | 72 591 099 | 59 113 979 | 118 306 163 | 303 534 820 |

| Deutschland | | | | | | | | | | nach |
|----------------------|-------------|-------------|-------------|-------------|-----------------|-------------|-------------|------------------|-------------|------------------------|
| Nordrhein-Westfalen | | | | | Rheinland-Pfalz | | | | | |
| Düsseldorf | Köln | Münster | Detmold | Arnsberg | zusammen | Koblenz | Trier | Rheinhesen-Pfalz | zusammen | |
| 30 | 31 | 32 | 33 | 34 | 35 | 36 | 37 | 38 | 39 | von |
| Gesamtverkehr | | | | | | | | | | |
| 1 876 906 | 1 693 629 | / | 672 874 | 2 171 232 | 7 394 538 | 1 578 021 | (455 043) | 9 698 234 | 11 731 297 | Deutschland |
| 630 699 | (620 212) | / | (213 443) | 821 047 | 2 778 479 | (454 007) | / | 1 578 109 | 2 128 590 | Baden-Württemberg |
| 750 181 | (677 874) | (279 070) | (226 562) | 836 522 | 2 770 209 | 797 804 | (209 395) | 6 778 707 | 7 785 905 | davon: |
| (235 433) | (246 445) | / | / | (280 477) | 954 199 | (155 919) | / | 940 367 | 1 198 348 | Stuttgart |
| (260 594) | (149 098) | / | (146 654) | (233 186) | 891 651 | (170 291) | / | (401 052) | (618 454) | Karlsruhe |
| | | | | | | | | | | Freiburg |
| | | | | | | | | | | Tübingen |
| 2 329 324 | 1 578 310 | 1 096 756 | 919 494 | 2 160 070 | 8 083 953 | 1 161 977 | (387 833) | 1 971 313 | 3 521 124 | Bayern |
| (430 511) | (425 467) | (271 582) | (188 744) | (413 860) | 1 730 164 | (197 978) | / | (299 501) | (560 371) | davon: |
| (474 286) | / | / | / | (143 529) | 813 854 | / | / | / | (212 298) | Oberbayern |
| (253 633) | / | (176 215) | / | / | 740 680 | / | / | / | (290 416) | Niederbayern |
| (181 271) | / | / | / | (141 546) | 633 423 | (174 412) | / | (142 544) | (340 088) | Oberpfalz |
| (267 758) | (273 464) | / | (147 642) | (348 221) | 1 149 323 | / | / | (290 967) | (479 213) | Oberfranken |
| (394 293) | (286 737) | (218 863) | (261 906) | (533 605) | 1 695 403 | (265 859) | / | (616 341) | 1 033 518 | Mittelfranken |
| (327 573) | (298 591) | (150 851) | (121 034) | (423 057) | 1 321 106 | (164 768) | / | (394 765) | (605 221) | Unterfranken |
| / | / | / | / | / | (469 205) | / | / | / | / | Schwaben |
| (517 829) | (412 292) | (416 014) | (518 845) | (526 816) | 2 391 797 | (236 639) | / | (187 659) | (523 465) | Berlin |
| / | / | / | / | (216 710) | 828 024 | / | / | / | (211 067) | Brandenburg |
| (351 016) | (255 752) | (263 661) | (383 238) | (310 106) | 1 563 772 | / | / | / | (312 397) | davon: |
| | | | | | | | | | | Nord-Ost |
| (428 272) | (226 273) | (409 921) | (618 629) | 920 171 | 2 603 266 | / | / | / | (189 248) | Süd-West |
| | | | | | | | | | | Bremen |
| 575 285 | (290 929) | (635 151) | 870 155 | 836 089 | 3 207 608 | (165 880) | / | (202 798) | (395 191) | Hamburg |
| 2 219 569 | 2 146 926 | 1 336 945 | (2 607 721) | 4 001 041 | 12 312 202 | 4 086 427 | (484 764) | 7 747 014 | 12 318 205 | Hessen |
| 1 042 468 | 1 094 852 | (464 633) | (380 239) | 1 095 283 | 4 077 476 | 2 385 536 | (267 120) | 6 529 145 | 9 181 801 | davon: |
| (412 776) | (517 143) | (276 263) | (320 222) | (1 405 738) | 2 932 141 | (1 396 174) | / | (661 081) | 2 160 430 | Darmstadt |
| (764 325) | (534 931) | (586 049) | (1 907 260) | 1 500 019 | 5 302 584 | (304 718) | / | (556 788) | 975 974 | Gießen |
| (233 221) | / | (155 099) | (244 394) | (304 640) | 1 052 902 | / | / | / | / | Kassel |
| 3 623 699 | 2 223 764 | 7 843 083 | 10 946 789 | 5 133 724 | 29 771 059 | (527 968) | (260 134) | 817 797 | 1 605 899 | Mecklenburg-Vorpommern |
| (534 153) | (288 213) | (526 843) | (1 014 831) | 1 241 716 | 3 605 756 | / | / | / | (246 105) | Niedersachsen |
| 968 145 | (650 422) | 753 854 | 5 990 381 | 1 450 528 | 9 813 331 | / | / | (261 571) | (511 731) | davon: |
| (376 590) | (266 751) | (391 152) | (392 447) | (462 218) | 1 889 158 | / | / | / | (186 778) | Braunschweig |
| 1 744 811 | 1 018 378 | 6 171 233 | 3 549 130 | 1 979 262 | 14 462 813 | (243 476) | / | (320 644) | 661 285 | Hannover |
| | | | | | | | | | | Lüneburg |
| | | | | | | | | | | Weser-Ems |
| 126 732 512 | 100 829 990 | 78 294 814 | 55 212 414 | 110 696 358 | 471 766 088 | 8 993 375 | 2 627 951 | 2 788 108 | 14 409 434 | Nordrhein-Westfalen |
| 92 809 193 | 13 466 490 | 11 211 731 | 1 700 108 | 12 516 167 | 131 703 688 | 1 676 048 | (585 322) | 863 576 | 3 124 946 | davon: |
| 11 116 757 | 80 129 413 | 1 959 565 | 755 894 | 5 343 492 | 99 305 121 | 5 134 651 | (1 302 513) | 787 381 | 7 224 546 | Düsseldorf |
| 10 236 106 | 2 071 498 | 48 908 768 | 3 156 135 | 10 297 892 | 74 670 399 | (438 106) | / | (337 495) | 915 533 | Köln |
| 1 447 501 | (748 890) | 2 886 303 | 42 484 920 | 3 523 481 | 51 091 095 | (275 551) | (173 569) | (334 011) | 783 130 | Münster |
| 11 122 956 | 4 413 699 | 13 328 447 | 7 115 356 | 79 015 325 | 114 995 783 | 1 469 019 | (426 614) | (465 645) | 2 361 279 | Detmold |
| | | | | | | | | | | Arnsberg |
| 3 607 424 | 7 026 719 | (1 121 360) | 659 702 | 2 634 906 | 15 050 111 | 47 567 398 | 18 549 373 | 41 905 120 | 108 021 891 | Rheinland-Pfalz |
| 1 940 521 | 4 840 181 | (514 920) | (319 399) | 1 612 481 | 9 227 501 | 43 134 330 | 1 980 376 | 2 633 188 | 47 747 894 | davon: |
| (764 465) | (1 535 799) | / | / | (463 769) | 3 233 188 | (1 637 889) | 15 762 600 | (448 021) | 17 848 510 | Koblenz |
| 902 439 | (650 739) | (240 652) | (236 934) | (558 656) | 2 589 422 | 2 795 180 | (806 396) | 38 823 911 | 42 425 486 | Trier |
| (276 815) | (347 055) | / | / | (444 002) | 1 273 536 | (662 442) | (976 221) | 1 857 593 | 3 496 256 | Rheinhesen-Pfalz |
| (569 540) | 578 048 | (269 436) | (435 159) | (465 484) | 2 317 667 | (344 699) | / | (312 374) | 719 229 | Saarland |
| (219 730) | (222 803) | / | / | (188 002) | 845 543 | / | / | / | (203 829) | Sachsen |
| (185 984) | (149 419) | / | / | (189 634) | 762 981 | / | / | / | (247 153) | davon: |
| (163 826) | (205 827) | / | (184 246) | / | 709 143 | / | / | / | (268 247) | Chemnitz |
| 754 938 | (508 719) | (584 879) | 928 969 | 882 409 | 3 659 914 | (194 080) | / | (365 893) | 601 358 | Dresden |
| (431 882) | (250 159) | (381 596) | (481 224) | (371 632) | 1 916 493 | / | / | / | (267 329) | Leipzig |
| (505 809) | (331 072) | (382 791) | (596 563) | 670 331 | 2 486 567 | (285 590) | / | (371 465) | 744 410 | Sachsen-Anhalt |
| 144 790 721 | 118 641 590 | 94 052 431 | 75 917 827 | 132 354 333 | 565 756 903 | 66 029 763 | 24 167 521 | 68 517 193 | 158 714 477 | Schleswig-Holstein |
| | | | | | | | | | | Thüringen |
| 4 295 400 | 3 465 772 | 2 205 362 | 1 369 658 | 2 373 036 | 13 709 226 | 981 176 | (753 514) | 1 174 490 | 2 909 180 | Deutschland zusammen |
| / | / | / | / | / | (387 255) | / | / | / | / | Ausland |
| 4 387 298 | 3 558 643 | 2 214 175 | 1 445 828 | 2 490 538 | 14 096 482 | 1 020 355 | (762 538) | 1 262 532 | 3 045 426 | EU-Staaten |
| 149 178 019 | 122 200 232 | 96 266 606 | 77 363 656 | 134 844 872 | 579 853 385 | 67 050 118 | 24 930 059 | 69 779 726 | 161 759 903 | Drittstaaten |
| | | | | | | | | | | Ausland zusammen |
| | | | | | | | | | | Insgesamt |

Übersicht 2 (Fortsetzung)

Verkehrverflechtung der Bundesländer, NUTS 2-Regionen (gemäß Regierungsbezirksebene) und des Auslands - Beförderte Gütermenge in Tonnen im Jahr 2011

| nach | Deutschland | | | | | | | |
|------------------------|-------------|-------------|------------|-------------|-------------|----------------|--------------------|-------------|
| | Saarland | Sachsen | | | | Sachsen-Anhalt | Schleswig-Holstein | Thüringen |
| | | Chemnitz | Dresden | Leipzig | zusammen | | | |
| von | 40 | 41 | 42 | 43 | 44 | 45 | 46 | 47 |
| Gesamtverkehr | | | | | | | | |
| Deutschland | 2 200 457 | 591 383 | (374 397) | (552 917) | 1 518 697 | 986 597 | 509 537 | 1 443 159 |
| Baden-Württemberg | | | | | | | | |
| davon: | | | | | | | | |
| Stuttgart | (532 520) | (273 898) | / | (260 758) | 653 780 | (361 761) | (207 332) | (549 251) |
| Karlsruhe | 1 367 052 | (135 424) | / | / | (375 449) | (275 116) | (148 688) | (463 677) |
| Freiburg | (225 138) | / | / | / | (266 800) | (169 342) | / | (212 669) |
| Tübingen | / | / | / | / | (222 668) | (180 379) | / | (217 561) |
| Bayern | (582 240) | 2 133 217 | 1 079 046 | 1 408 766 | 4 621 028 | 2 181 772 | 837 136 | 5 741 100 |
| davon: | | | | | | | | |
| Oberbayern | / | (239 192) | (142 745) | (246 461) | (628 398) | (353 948) | (173 107) | (643 920) |
| Niederbayern | / | / | / | / | (398 639) | / | / | (273 444) |
| Oberpfalz | / | (260 482) | / | (275 000) | (682 171) | (244 826) | / | (623 038) |
| Oberfranken | / | (796 707) | (204 010) | (332 743) | 1 333 459 | (556 478) | / | (2 270 521) |
| Mittelfranken | / | (338 257) | (196 034) | (228 299) | 762 590 | (354 206) | / | (679 887) |
| Unterfranken | / | / | (186 482) | / | (485 646) | (313 121) | / | 979 020 |
| Schwaben | / | (172 869) | / | / | (330 125) | (167 116) | (212 434) | (271 270) |
| Berlin | / | / | (238 884) | (213 742) | (551 022) | / | / | (228 429) |
| Brandenburg | / | (930 375) | 4 016 438 | (1 761 914) | 6 708 727 | 5 593 767 | 1 052 703 | 1 377 832 |
| davon: | | | | | | | | |
| Nord-Ost | / | (213 618) | (679 060) | (431 616) | 1 324 294 | (1 915 480) | (606 045) | (352 251) |
| Süd-West | / | (716 757) | 3 337 378 | (1 330 298) | 5 384 433 | 3 678 287 | (446 658) | 1 025 580 |
| Bremen | / | / | / | / | (307 960) | (411 877) | (853 437) | (237 074) |
| Hamburg | / | / | (232 925) | (191 931) | 554 334 | 1 065 549 | 9 247 821 | (482 804) |
| Hessen | 889 621 | (539 810) | (441 187) | (480 087) | 1 461 085 | 1 133 827 | 784 182 | 3 467 326 |
| davon: | | | | | | | | |
| Darmstadt | (682 132) | (162 388) | (207 750) | (189 014) | 559 152 | (303 635) | (264 495) | 838 230 |
| Gießen | / | / | / | / | (246 825) | (162 632) | / | (480 005) |
| Kassel | / | (286 965) | (167 911) | (200 231) | (655 108) | (667 561) | (403 202) | 2 149 091 |
| Mecklenburg-Vorpommern | / | / | (291 391) | / | (489 802) | 970 693 | 3 004 242 | (233 182) |
| Niedersachsen | (268 697) | (820 211) | (543 255) | 812 218 | 2 175 684 | 8 487 281 | 5 725 743 | 2 268 215 |
| davon: | | | | | | | | |
| Braunschweig | / | (451 847) | / | (265 029) | (846 842) | (4 673 576) | (579 521) | (1 291 000) |
| Hannover | / | / | (168 155) | (254 459) | (542 028) | 1 722 031 | 1 064 211 | (564 466) |
| Lüneburg | / | / | / | / | (305 963) | (1 189 264) | 2 757 040 | / |
| Weser-Ems | / | (203 517) | / | (149 931) | (480 851) | 902 410 | 1 324 971 | (283 145) |
| Nordrhein-Westfalen | 1 605 043 | 1 038 080 | 1 013 947 | 732 548 | 2 784 575 | 3 149 672 | 2 508 513 | 3 287 431 |
| davon: | | | | | | | | |
| Düsseldorf | (368 609) | (271 710) | (359 771) | (164 374) | 795 855 | 752 736 | 613 558 | 621 616 |
| Köln | (463 625) | (184 426) | (154 231) | / | (451 847) | (430 121) | (334 990) | (470 138) |
| Münster | (179 144) | / | / | / | (374 234) | (570 000) | (416 977) | (466 991) |
| Detmold | (150 916) | (151 148) | / | / | (426 293) | 664 057 | 635 073 | (628 230) |
| Arnsberg | (442 750) | (303 599) | (214 625) | (218 122) | 736 346 | 732 757 | (507 915) | 1 100 458 |
| Rheinland-Pfalz | 4 772 736 | (315 638) | (219 851) | (264 534) | 800 023 | 741 214 | (556 377) | 821 542 |
| davon: | | | | | | | | |
| Koblenz | (1 077 897) | / | / | / | (306 234) | (270 994) | (252 197) | (339 680) |
| Trier | (1 428 607) | / | / | / | / | / | / | / |
| Rheinhausen-Pfalz | 2 266 231 | / | / | / | (398 770) | (387 923) | (218 643) | (391 919) |
| Saarland | 21 826 119 | / | / | / | / | / | / | (185 618) |
| Sachsen | / | 40 945 007 | 49 255 543 | 30 536 309 | 120 736 859 | 8 022 813 | (291 739) | 5 558 443 |
| davon: | | | | | | | | |
| Chemnitz | / | 36 175 082 | 2 712 625 | (2 071 955) | 40 959 662 | 1 114 862 | / | 2 799 826 |
| Dresden | / | 2 248 980 | 44 651 819 | 1 651 286 | 48 552 085 | 1 490 099 | / | 1 127 155 |
| Leipzig | / | (2 520 946) | 1 891 099 | 26 813 068 | 31 225 112 | 5 417 852 | / | 1 631 461 |
| Sachsen-Anhalt | / | 1 429 872 | 2 069 889 | 5 580 609 | 9 080 370 | 80 086 603 | 818 039 | 5 627 191 |
| Schleswig-Holstein | / | / | / | / | (226 363) | (576 725) | 58 328 739 | (169 741) |
| Thüringen | / | (3 983 727) | 1 139 805 | 1 926 656 | 7 050 188 | 5 170 072 | (159 425) | 67 581 314 |
| Deutschland zusammen | 32 669 921 | 53 201 051 | 61 133 627 | 44 840 619 | 159 175 296 | 119 487 269 | 84 861 902 | 98 710 401 |
| Ausland | | | | | | | | |
| EU-Staaten | 1 587 091 | (547 010) | (584 267) | (360 215) | 1 491 493 | 1 051 726 | 1 834 966 | 1 014 173 |
| Drittstaaten | / | / | / | / | / | / | / | / |
| Ausland zusammen | 1 589 988 | (575 150) | (606 708) | (361 164) | 1 543 023 | 1 108 336 | 1 879 660 | 1 072 899 |
| Insgesamt | 34 259 909 | 53 776 201 | 61 740 335 | 45 201 783 | 160 718 319 | 120 595 605 | 86 741 563 | 99 783 301 |

| Deutschland | Ausland | | | Insgesamt | nach |
|----------------------|-------------|------------|--------------|---------------|------------------------|
| | zusammen | EU-Staaten | Drittstaaten | | |
| 48 | 49 | 50 | 51 | 52 | von |
| Gesamtverkehr | | | | | |
| 340 000 513 | 6 634 451 | 5 042 915 | 11 677 366 | 351 677 879 | Deutschland |
| 119 872 033 | 1 261 662 | (528 799) | 1 790 461 | 121 662 493 | Baden-Württemberg |
| 85 254 504 | 1 882 880 | (562 357) | 2 445 237 | 87 699 741 | davon: |
| 69 267 992 | 2 294 028 | 2 957 464 | 5 251 492 | 74 519 484 | Stuttgart |
| 65 605 985 | 1 195 881 | (994 294) | 2 190 176 | 67 796 160 | Karlsruhe |
| | | | | | Freiburg |
| | | | | | Tübingen |
| 484 599 495 | 10 812 088 | 995 977 | 11 808 065 | 496 407 560 | Bayern |
| 135 404 581 | 3 477 220 | / | 3 650 730 | 139 055 311 | davon: |
| 56 890 873 | 2 364 497 | / | 2 433 313 | 59 324 186 | Oberbayern |
| 50 397 868 | 1 059 746 | / | 1 151 395 | 51 549 263 | Niederbayern |
| 42 671 889 | 644 334 | / | 689 101 | 43 360 991 | Oberpfalz |
| 59 064 023 | 983 048 | (202 207) | 1 185 254 | 60 249 277 | Oberfranken |
| 56 577 721 | 731 512 | / | 852 342 | 57 430 063 | Mittelfranken |
| 83 592 540 | (1 551 731) | (294 199) | 1 845 930 | 85 438 470 | Unterfranken |
| | | | | | Schwaben |
| 30 216 860 | (147 130) | / | (168 235) | 30 385 095 | Berlin |
| 114 700 113 | 1 334 713 | / | 1 376 210 | 116 076 323 | Brandenburg |
| 48 923 381 | (902 461) | / | (927 016) | 49 850 397 | davon: |
| 65 776 732 | (432 252) | / | (449 194) | 66 225 926 | Nord-Ost |
| | | | | | Süd-West |
| 31 285 366 | (408 658) | / | (447 788) | 31 733 153 | Bremen |
| 62 575 760 | 1 259 630 | / | 1 323 577 | 63 899 336 | Hamburg |
| 181 009 770 | 2 575 212 | (409 495) | 2 984 707 | 183 994 477 | Hessen |
| 88 516 301 | 1 200 473 | (161 621) | 1 362 094 | 89 878 395 | davon: |
| 34 775 907 | (605 981) | / | (729 646) | 35 505 553 | Darmstadt |
| 57 717 563 | 768 758 | (124 209) | 892 967 | 58 610 530 | Gießen |
| | | | | | Kassel |
| 69 799 437 | (1 100 560) | / | (1 132 809) | 70 932 246 | Mecklenburg-Vorpommern |
| 298 541 147 | 4 943 397 | (290 080) | 5 233 478 | 303 774 624 | Niedersachsen |
| 56 727 512 | (494 648) | / | (545 306) | 57 272 818 | davon: |
| 74 524 624 | 1 174 691 | / | 1 254 357 | 75 778 981 | Braunschweig |
| 53 651 504 | 608 304 | / | 651 604 | 54 303 108 | Hannover |
| 113 637 506 | 2 665 755 | / | 2 782 211 | 116 419 717 | Lüneburg |
| | | | | | Weser-Ems |
| 573 733 248 | 18 721 806 | 748 848 | 19 470 654 | 593 203 902 | Nordrhein-Westfalen |
| 151 750 424 | 6 392 332 | (134 244) | 6 526 576 | 158 277 000 | davon: |
| 118 654 016 | 5 083 369 | (173 579) | 5 256 948 | 123 910 964 | Düsseldorf |
| 91 963 093 | 2 989 326 | / | 3 118 745 | 95 081 838 | Köln |
| 70 577 966 | 1 221 139 | / | 1 304 378 | 71 882 344 | Münster |
| 140 787 750 | 3 035 639 | (228 368) | 3 264 007 | 144 051 757 | Detmold |
| | | | | | Arnsberg |
| 163 755 944 | 5 569 772 | (407 246) | 5 977 018 | 169 732 962 | Rheinland-Pfalz |
| 68 497 402 | 1 713 642 | / | 1 837 849 | 70 335 251 | davon: |
| 24 922 724 | (1 735 816) | / | (1 751 732) | 26 674 455 | Koblenz |
| 70 335 818 | 2 120 314 | (267 124) | 2 387 437 | 72 723 256 | Trier |
| | | | | | Rheinhausen-Pfalz |
| 30 218 433 | (2 379 243) | / | (2 421 463) | 32 639 897 | Saarland |
| 158 243 979 | 1 420 958 | / | 1 544 763 | 159 788 743 | Sachsen |
| 51 362 827 | (464 386) | / | (497 231) | 51 860 058 | davon: |
| 61 766 320 | (594 592) | / | (662 579) | 62 428 900 | Chemnitz |
| 45 114 832 | (361 980) | / | (384 953) | 45 499 785 | Dresden |
| | | | | | Leipzig |
| 125 169 935 | 1 559 995 | / | 1 644 251 | 126 814 186 | Sachsen-Anhalt |
| 81 258 486 | 1 896 236 | / | 1 979 731 | 83 238 218 | Schleswig-Holstein |
| 98 928 308 | 1 026 425 | / | 1 115 303 | 100 043 611 | Thüringen |
| 2 844 036 794 | 61 790 274 | 8 515 145 | 70 305 419 | 2 914 342 212 | Deutschland zusammen |
| 47 515 863 | 19 096 000 | 745 538 | 19 841 538 | 67 357 401 | Ausland |
| 3 502 109 | (457 297) | (522 468) | 979 766 | 4 481 874 | EU-Staaten |
| | | | | | Drittstaaten |
| 51 017 971 | 19 553 298 | 1 268 006 | 20 821 304 | 71 839 275 | Ausland zusammen |
| 2 895 054 765 | 81 343 571 | 9 783 152 | 91 126 723 | 2 986 181 487 | Insgesamt |

Übersicht 2 (Fortsetzung)
Verkehrsverflechtung der Bundesländer, NUTS 2-Regionen (gemäß Regierungsbezirksebene) und
des Auslands - Beförderte Gütermenge in Tonnen
im Jahr 2011

| nach | Deutschland | | | | | | | | |
|-----------------------------|-------------------|-------------|------------|-------------|-------------|-------------|--------------|-------------|-------------|
| | Baden-Württemberg | | | | | Bayern | | | |
| | Stuttgart | Karlsruhe | Freiburg | Tübingen | zusammen | Oberbayern | Niederbayern | Oberpfalz | Oberfranken |
| von | 1 | 2 | 3 | 4 | 5 | 6 | 7 | 8 | 9 |
| Gewerblicher Verkehr | | | | | | | | | |
| Deutschland | | | | | | | | | |
| Baden-Württemberg | 63 293 041 | 38 345 611 | 39 230 487 | 31 830 483 | 172 699 623 | 3 904 070 | 1 177 173 | 981 256 | 1 134 940 |
| davon: | | | | | | | | | |
| Stuttgart | 50 243 660 | 4 959 087 | 2 204 783 | 3 927 586 | 61 335 116 | 1 807 981 | (669 900) | (544 705) | (533 297) |
| Karlsruhe | 6 807 446 | 29 413 240 | 3 767 465 | (1 614 385) | 41 602 536 | (669 759) | (218 093) | (206 344) | (312 935) |
| Freiburg | 1 819 436 | 2 824 230 | 30 463 678 | 2 447 093 | 37 554 437 | (374 646) | / | / | / |
| Tübingen | 4 422 498 | (1 149 055) | 2 794 562 | 23 841 420 | 32 207 534 | 1 051 683 | / | / | / |
| Bayern | 9 262 431 | 3 346 538 | 2 108 596 | 5 262 777 | 19 980 342 | 77 862 047 | 33 952 294 | 28 493 840 | 22 780 954 |
| davon: | | | | | | | | | |
| Oberbayern | 1 301 961 | (637 361) | (420 522) | 923 461 | 3 283 305 | 62 457 638 | 4 119 644 | (2 261 773) | (735 837) |
| Niederbayern | (523 012) | (206 375) | / | (241 670) | 1 078 855 | 4 420 766 | 24 853 916 | 2 586 545 | (269 820) |
| Oberpfalz | (441 744) | (307 388) | (223 147) | (288 667) | 1 260 945 | 2 619 658 | 3 331 990 | 19 101 269 | (1 364 578) |
| Oberfranken | (404 880) | (201 026) | / | / | 811 022 | (500 886) | (257 902) | (1 253 454) | 16 253 326 |
| Mittelfranken | 2 083 291 | (455 321) | (375 658) | (317 882) | 3 232 151 | (2 541 591) | (591 489) | 2 455 790 | (2 342 766) |
| Unterfranken | (1 552 723) | (832 665) | (420 874) | (333 993) | 3 140 255 | 921 233 | (289 550) | (380 808) | (1 502 072) |
| Schwaben | 2 954 822 | (706 403) | (454 500) | 3 058 086 | 7 173 810 | 4 400 275 | (507 804) | (454 202) | (312 555) |
| Berlin | / | / | / | / | / | / | / | / | / |
| Brandenburg | (379 424) | (227 569) | (196 145) | / | 935 721 | (279 540) | / | / | (176 814) |
| davon: | | | | | | | | | |
| Nord-Ost | / | / | / | / | (275 933) | / | / | / | / |
| Süd-West | (241 124) | / | / | / | 659 789 | (191 605) | / | / | / |
| Bremen | (160 084) | (145 032) | / | / | (440 480) | / | / | / | / |
| Hamburg | (304 689) | (194 269) | / | / | 715 034 | (248 989) | / | / | (180 950) |
| Hessen | 2 449 733 | 3 492 750 | 1 111 486 | (615 016) | 7 668 985 | 1 412 851 | (415 379) | (411 902) | (624 524) |
| davon: | | | | | | | | | |
| Darmstadt | 1 407 448 | 2 583 857 | (591 185) | (247 432) | 4 829 922 | 698 323 | (175 768) | (239 382) | (324 091) |
| Gießen | (329 121) | (429 181) | / | / | 1 079 935 | (205 660) | / | / | / |
| Kassel | (713 163) | (479 712) | (319 821) | (246 432) | 1 759 129 | (508 867) | / | / | (238 986) |
| Mecklenburg-Vorpommern | / | / | / | / | (328 924) | / | / | / | / |
| Niedersachsen | 1 107 196 | 725 348 | 549 037 | (457 361) | 2 838 942 | 826 697 | (252 325) | (215 907) | (382 075) |
| davon: | | | | | | | | | |
| Braunschweig | (245 684) | (182 230) | / | / | 647 176 | (206 890) | / | / | / |
| Hannover | (229 256) | / | (144 597) | / | 639 742 | (254 155) | / | / | / |
| Lüneburg | / | / | / | / | (402 243) | / | / | / | / |
| Weser-Ems | (526 896) | (307 894) | (154 764) | / | 1 149 780 | (281 283) | / | / | / |
| Nordrhein-Westfalen | 3 702 637 | 3 219 062 | 1 588 543 | 1 129 791 | 9 640 033 | 2 050 789 | 900 539 | 778 878 | 759 502 |
| davon: | | | | | | | | | |
| Düsseldorf | 826 309 | 793 808 | (386 290) | (255 120) | 2 261 526 | (549 013) | (306 316) | (255 779) | (147 485) |
| Köln | 845 874 | (741 764) | (300 936) | (138 569) | 2 027 144 | (416 271) | / | / | (202 083) |
| Münster | / | (435 036) | (182 569) | (202 584) | (1 317 814) | (289 507) | / | / | / |
| Detmold | (317 129) | (291 327) | (132 955) | (150 716) | 892 127 | (206 428) | / | / | / |
| Arnsberg | 1 215 701 | 957 127 | (585 792) | (382 802) | 3 141 423 | (589 570) | (275 711) | (224 495) | (185 356) |
| Rheinland-Pfalz | 2 553 485 | 6 000 751 | 1 103 482 | (830 011) | 10 487 729 | 780 795 | (242 328) | (390 458) | (320 711) |
| davon: | | | | | | | | | |
| Koblenz | (588 570) | 637 338 | / | (171 315) | 1 595 081 | (254 867) | / | / | / |
| Trier | / | (239 575) | / | / | (490 827) | / | / | / | / |
| Rheinhesen-Pfalz | 1 843 554 | 5 123 838 | 834 679 | (599 750) | 8 401 822 | (468 083) | / | (207 822) | (218 134) |
| Saarland | (479 556) | (510 165) | (233 108) | / | 1 276 775 | / | / | / | / |
| Sachsen | (582 596) | (383 872) | (251 945) | (223 313) | 1 441 727 | (665 523) | (325 500) | (550 425) | (1 055 397) |
| davon: | | | | | | | | | |
| Chemnitz | (285 532) | / | / | / | 621 468 | (290 020) | / | (240 998) | (607 781) |
| Dresden | / | / | / | / | (471 914) | (180 543) | / | / | (230 809) |
| Leipzig | (149 175) | / | / | / | (348 345) | (194 960) | / | (194 324) | (216 807) |
| Sachsen-Anhalt | (513 961) | (347 127) | (187 017) | (181 428) | 1 229 532 | (514 737) | (231 910) | (375 586) | (930 916) |
| Schleswig-Holstein | (256 901) | (202 916) | / | / | 635 941 | / | / | / | / |
| Thüringen | (497 118) | (319 636) | (188 745) | (213 544) | 1 219 042 | (627 255) | (278 424) | (328 699) | (1 895 473) |
| Deutschland zusammen | 85 778 108 | 57 560 545 | 47 099 928 | 41 237 847 | 231 676 428 | 89 618 187 | 38 158 174 | 32 963 337 | 30 460 999 |
| Ausland | | | | | | | | | |
| EU-Staaten | 1 382 176 | 1 588 782 | 1 573 312 | 840 128 | 5 384 399 | 2 264 405 | 822 223 | (879 444) | (597 588) |
| Drittstaaten | (205 104) | (183 190) | (892 177) | (261 902) | 1 542 373 | / | / | / | / |
| Ausland zusammen | 1 587 280 | 1 771 972 | 2 465 490 | 1 102 030 | 6 926 772 | 2 342 357 | 830 306 | (907 174) | (613 976) |
| Insgesamt | 87 365 389 | 59 332 517 | 49 565 418 | 42 339 877 | 238 603 200 | 91 960 544 | 38 988 480 | 33 870 511 | 31 074 975 |

| Deutschland | | | | | | | | | | nach von |
|--|--|--|--|-------------|-------------|-------------|------------------------|------------------------|------------------------|---|
| Bayern | | | | Berlin | Brandenburg | | | Bremen | Hamburg | |
| Mittelfranken | Unterfranken | Schwaben | zusammen | | Nord-Ost | Süd-West | zusammen | | | |
| 10 | 11 | 12 | 13 | 14 | 15 | 16 | 17 | 18 | 19 | |
| Gewerblicher Verkehr | | | | | | | | | | |
| 3 194 974 | 2 618 973 | 7 706 182 | 20 717 568 | (261 264) | (301 410) | (601 791) | 903 201 | 535 907 | 730 624 | Deutschland Baden-Württemberg davon: Stuttgart Karlsruhe Freiburg Tübingen |
| 1 889 550 (568 231) (382 760) (354 433) | (1 235 830) (780 237) (255 944) (346 961) | 2 283 489 (812 550) (412 283) 4 197 860 | 8 964 753 3 568 149 1 751 984 6 432 683 | / | / | (253 289) | (376 189) (206 898) | (215 199) (175 086) | (288 020) (153 280) | |
| 33 928 689 | 24 524 646 | 43 493 357 | 265 035 827 | (419 400) | (357 785) | 1 038 485 | 1 396 270 | (563 271) | 920 324 | Bayern davon: Oberbayern Niederbayern Oberpfalz Oberfranken Mittelfranken Unterfranken Schwaben |
| 2 276 058 (751 187) (3 162 222) (2 500 582) 22 315 625 (1 775 307) (1 147 709) | (757 402) (308 731) (384 897) (984 065) (1 377 410) 20 275 739 (436 402) | 5 208 358 (585 181) (751 442) (255 477) (1 362 275) (525 991) 34 804 634 | 77 816 709 33 776 145 30 716 056 22 005 691 32 986 945 25 670 700 42 063 581 | / | / | (294 187) | (355 399) | / | (208 972) | |
| / | / | / | (260 959) | 11 126 133 | 2 822 338 | (4 662 502) | 7 484 840 | / | (340 103) | Berlin |
| (214 119) | / | (185 524) | 1 287 667 | 8 009 925 | 22 926 571 | 27 346 676 | 50 273 247 | (201 253) | 974 662 | Brandenburg davon: Nord-Ost Süd-West |
| / | / | / | (348 798) | 3 969 592 | 19 571 491 | 3 298 293 | 22 869 784 | / | (580 952) | |
| (167 289) | / | / | 938 869 | 4 040 333 | 3 355 080 | 24 048 383 | 27 403 463 | (134 918) | (393 710) | |
| / | / | / | 618 105 | / | / | (186 093) | (252 399) | 9 478 681 | 1 891 093 | Bremen |
| (136 981) | (221 428) | (149 217) | 1 077 067 | (498 666) | (543 678) | (412 963) | 956 640 | 1 775 746 | 25 319 070 | Hamburg |
| 1 299 927 | 4 268 632 | 940 838 | 9 374 053 | (275 497) | (259 008) | (503 113) | 762 121 | (612 065) | 1 358 713 | Hessen davon: Darmstadt Gießen Kassel |
| (669 128) / | 3 100 380 (335 064) | (318 210) / | 5 525 283 1 085 175 | / | / | (169 819) | (316 453) | / | (401 322) (189 569) | |
| (468 104) | (833 187) | (447 956) | 2 763 595 | / | / | (270 996) | (352 360) | (399 143) | 767 822 | |
| / | / | / | (385 614) | (514 627) | (2 523 266) | (831 757) | 3 355 024 | (152 355) | 1 757 213 | Mecklenburg-Vorpommern |
| (471 639) | (704 836) | (506 966) | 3 360 446 | 708 907 | 1 023 937 | 1 484 046 | 2 507 983 | 7 156 518 | 7 413 885 | Niedersachsen davon: Braunschweig Hannover Lüneburg Weser-Ems |
| / | / | / | 707 906 | / | (229 632) | (413 378) | (643 010) | (532 170) | 709 982 | |
| / | (198 415) | / | 904 022 | (312 431) | (275 711) | (537 832) | 813 542 | (2 227 886) | 1 490 323 | |
| / | / | / | (461 734) | / | (236 915) | (224 417) | (461 332) | (1 821 394) | (3 989 280) | |
| (192 207) | (241 325) | (205 045) | 1 286 784 | / | (281 679) | (308 419) | (590 098) | 2 575 068 | 1 224 300 | |
| 1 405 659 | 1 828 842 | 1 337 132 | 9 061 341 | 862 769 | 642 304 | 1 583 350 | 2 225 655 | 2 105 361 | 3 094 176 | Nordrhein-Westfalen davon: Düsseldorf Köln Münster Detmold Arnsberg |
| (295 228) (255 746) | (480 920) (372 615) | (299 271) (272 699) | 2 334 013 1 747 009 | (229 152) | (185 286) | (368 986) | (554 272) (375 071) | (403 700) (207 657) | (570 299) (245 723) | |
| / | (248 846) | (189 030) | 1 188 300 | / | / | (254 557) | (323 394) | (319 673) | (565 970) | |
| (221 948) (470 541) | (225 670) (500 792) | (175 713) (400 420) | 1 145 135 2 646 884 | / | / | (344 183) | (462 670) | (440 288) | 950 550 761 634 | |
| (702 192) | 927 751 | (597 910) | 3 962 145 | (176 027) | / | (371 382) | 493 430 | (258 291) | (456 429) | Rheinland-Pfalz davon: Koblenz Trier Rheinhesen-Pfalz |
| / | (311 087) | / | 1 167 830 | / | / | / | (182 616) | / | / | |
| / | / | / | / | / | / | / | / | / | / | |
| (424 021) | (548 459) | (420 219) | 2 448 857 | / | / | (168 242) | (217 477) | / | (264 370) | |
| / | / | / | (617 601) | / | / | / | / | / | / | Saarland |
| (640 526) | / | (271 146) | 3 876 379 | (1 104 775) | 1 193 320 | 5 337 296 | 6 530 615 | (252 215) | (508 429) | Sachsen davon: Chemnitz Dresden Leipzig |
| / | / | / | 1 772 150 | / | / | (535 686) | (673 108) | / | (150 840) | |
| (219 264) | / | / | 1 010 240 | (634 850) | (659 205) | 3 360 104 | 4 019 308 | / | (179 114) | |
| / | / | / | 1 093 990 | (316 606) | (396 693) | (1 441 506) | (1 838 199) | / | (178 475) | |
| (460 887) | (428 360) | (343 065) | 3 285 461 | 1 192 487 | 1 618 221 | 3 660 729 | 5 278 950 | (382 383) | 774 190 | Sachsen-Anhalt |
| / | / | / | (526 082) | / | (267 877) | (208 928) | (476 804) | (440 198) | 6 355 834 | Schleswig-Holstein |
| (469 038) | (710 842) | (258 170) | 4 567 901 | (411 293) | (319 243) | 795 569 | 1 114 811 | (227 714) | (343 959) | Thüringen |
| 43 381 226 | 37 258 681 | 56 173 613 | 328 014 217 | 25 947 055 | 34 998 074 | 49 081 253 | 84 079 327 | 24 268 560 | 52 290 661 | Deutschland zusammen |
| 942 358 | (640 517) | 1 156 239 (231 447) | 7 302 774 (465 175) | (266 716) | (311 715) | (452 671) | (764 386) | (396 034) | 885 256 | Ausland EU-Staaten Drittstaaten |
| / | / | / | / | / | / | / | / | / | / | |
| 986 121 | 700 328 | 1 387 686 | 7 767 949 | (293 997) | (336 249) | (455 572) | (791 820) | (413 760) | 941 738 | Ausland zusammen |
| 44 367 347 | 37 959 010 | 57 561 299 | 335 782 166 | 26 241 052 | 35 334 323 | 49 536 824 | 84 871 147 | 24 682 319 | 53 232 399 | Insgesamt |

Übersicht 2 (Fortsetzung)

Verkehrsverflechtung der Bundesländer, NUTS 2-Regionen (gemäß Regierungsbezirksebene) und des Auslands - Beförderte Gütermenge in Tonnen im Jahr 2011

| nach | Deutschland | | | | | | | | | |
|-----------------------------|-------------|-------------|-------------|-------------|------------------------|---------------|-------------|-------------|------------|-------------|
| | Hessen | | | | Mecklenburg-Vorpommern | Niedersachsen | | | | |
| | Darmstadt | Gießen | Kassel | zusammen | | Braunschweig | Hannover | Lüneburg | Weser-Ems | zusammen |
| von | 20 | 21 | 22 | 23 | 24 | 25 | 26 | 27 | 28 | 29 |
| Gewerblicher Verkehr | | | | | | | | | | |
| Deutschland | 5 278 535 | 1 004 850 | 1 926 813 | 8 210 197 | (249 022) | (568 405) | 683 319 | (334 991) | 759 654 | 2 346 370 |
| Baden-Württemberg | | | | | | | | | | |
| davon: | | | | | | | | | | |
| Stuttgart | 1 423 713 | (246 447) | 816 880 | 2 487 041 | / | (175 153) | (212 837) | / | (281 703) | 733 280 |
| Karlsruhe | 2 944 608 | (516 867) | (531 355) | 3 992 830 | / | / | (265 725) | / | (230 673) | 731 592 |
| Freiburg | (639 161) | / | (352 689) | 1 125 597 | / | / | (121 453) | / | / | (500 677) |
| Tübingen | (271 053) | / | (225 888) | (604 730) | / | / | / | / | / | (380 821) |
| Bayern | 4 982 654 | 945 337 | 3 085 404 | 9 013 396 | (485 175) | 884 428 | 956 565 | (499 244) | 1 023 917 | 3 364 154 |
| davon: | | | | | | | | | | |
| Oberbayern | (618 913) | / | (536 436) | 1 266 967 | / | (296 627) | (242 942) | / | (180 348) | 807 660 |
| Niederbayern | (178 966) | / | (200 397) | (431 734) | / | / | / | / | / | (360 624) |
| Oberpfalz | (256 776) | / | / | (474 770) | / | / | / | / | / | (197 389) |
| Oberfranken | (288 681) | / | (301 779) | (647 743) | / | / | / | / | / | (353 945) |
| Mittelfranken | (624 304) | / | (498 857) | 1 257 127 | / | / | / | / | / | (397 678) |
| Unterfranken | 2 653 795 | (416 544) | 965 038 | 4 035 377 | / | (239 953) | (196 269) | / | (207 442) | 760 304 |
| Schwaben | (361 219) | / | (422 171) | 899 679 | / | / | / | / | (198 014) | (486 554) |
| Berlin | / | / | / | (140 043) | (439 784) | / | (232 667) | / | / | (492 836) |
| Brandenburg | (285 532) | / | (390 080) | 755 247 | 3 868 713 | (471 467) | 897 994 | (429 743) | (501 435) | 2 300 640 |
| davon: | | | | | | | | | | |
| Nord-Ost | / | / | / | (276 135) | (2 893 846) | / | (224 807) | (209 098) | (271 114) | 877 245 |
| Süd-West | / | / | (276 283) | (479 113) | 974 867 | (299 241) | (673 187) | (220 646) | (230 321) | 1 423 394 |
| Bremen | (187 871) | / | (338 177) | (619 847) | (276 077) | (459 707) | (1 859 263) | (2 447 360) | 3 092 779 | 7 859 109 |
| Hamburg | (355 918) | / | 807 466 | 1 311 693 | (1 627 856) | (866 974) | 1 540 554 | 4 723 591 | 1 227 985 | 8 359 104 |
| Hessen | 41 319 806 | 16 380 919 | 25 397 276 | 83 098 002 | (323 651) | 1 707 372 | 1 811 123 | (401 968) | 984 773 | 4 905 236 |
| davon: | | | | | | | | | | |
| Darmstadt | 36 886 476 | 2 915 193 | 1 647 123 | 41 448 792 | / | (187 651) | (460 182) | (156 081) | (317 640) | 1 121 554 |
| Gießen | 3 286 923 | 12 047 304 | (1 225 495) | 16 559 721 | / | (251 494) | (322 699) | / | (162 301) | (797 610) |
| Kassel | 1 146 408 | (1 418 422) | 22 524 659 | 25 089 489 | (197 750) | 1 268 227 | 1 028 243 | (184 771) | (504 832) | 2 986 073 |
| Mecklenburg-Vorpommern | / | / | (168 860) | (333 946) | 37 968 832 | / | (416 223) | (975 570) | (561 288) | 2 115 395 |
| Niedersachsen | 1 262 991 | 696 072 | 3 157 060 | 5 116 123 | 1 954 825 | 28 170 132 | 34 561 480 | 23 304 049 | 46 849 181 | 132 884 842 |
| davon: | | | | | | | | | | |
| Braunschweig | (225 647) | (198 501) | (1 356 086) | (1 780 235) | (260 729) | 23 308 202 | 4 239 869 | (1 561 444) | 989 702 | 30 099 217 |
| Hannover | (460 654) | (213 899) | (1 036 470) | 1 711 024 | (346 205) | (3 551 818) | 25 919 389 | 2 404 851 | 3 435 850 | 35 311 909 |
| Lüneburg | (151 431) | / | / | (354 473) | (849 796) | (620 159) | 1 865 712 | 17 431 831 | 1 492 170 | 21 409 872 |
| Weser-Ems | (425 259) | (226 211) | (618 921) | 1 270 391 | (498 095) | (689 954) | 2 536 510 | (1 905 922) | 40 931 458 | 46 063 844 |
| Nordrhein-Westfalen | 4 512 966 | 3 206 797 | 4 655 773 | 12 375 536 | 917 255 | 2 557 236 | 6 386 140 | 1 801 746 | 12 386 649 | 23 131 771 |
| davon: | | | | | | | | | | |
| Düsseldorf | 1 039 767 | (542 102) | (766 705) | 2 348 574 | (130 774) | (645 795) | 954 640 | (350 179) | 1 821 530 | 3 772 143 |
| Köln | 1 164 875 | (656 047) | (481 467) | 2 302 389 | (156 842) | (320 096) | 680 316 | (227 436) | 788 977 | 2 016 825 |
| Münster | (520 508) | (291 650) | (567 463) | 1 379 621 | (183 316) | (232 560) | 821 674 | (382 323) | 4 578 988 | 6 015 545 |
| Detmold | (426 635) | (249 477) | (1 286 257) | 1 962 369 | (172 379) | (542 748) | 2 653 560 | (480 068) | 2 834 638 | 6 511 014 |
| Arnsberg | 1 361 181 | 1 467 521 | (1 553 881) | 4 382 583 | (273 944) | 816 037 | 1 275 950 | (361 741) | 2 362 516 | 4 816 244 |
| Rheinland-Pfalz | 7 074 976 | (1 949 976) | 842 383 | 9 867 335 | (176 609) | (337 962) | (427 215) | (300 026) | (567 639) | 1 632 841 |
| davon: | | | | | | | | | | |
| Koblenz | (1 877 065) | (1 486 480) | (351 631) | 3 715 177 | / | (216 987) | (212 173) | / | (284 738) | 802 109 |
| Trier | / | / | / | (423 748) | / | / | / | / | / | (211 031) |
| Rheinhesen-Pfalz | 4 989 870 | (346 719) | (391 820) | 5 728 409 | / | / | (162 102) | (158 661) | (205 733) | 619 700 |
| Saarland | (361 605) | / | / | (588 459) | - | / | / | / | / | (209 509) |
| Sachsen | 486 085 | (270 395) | (633 907) | 1 390 387 | (457 424) | (652 676) | (491 586) | (163 390) | (417 087) | 1 724 739 |
| davon: | | | | | | | | | | |
| Chemnitz | (123 668) | / | (248 034) | (487 848) | / | (318 620) | / | / | (195 245) | (645 879) |
| Dresden | (176 829) | / | (189 325) | (456 638) | (205 637) | / | (171 340) | / | / | (459 976) |
| Leipzig | (185 588) | / | (196 547) | (445 901) | / | (238 600) | / | / | / | (618 884) |
| Sachsen-Anhalt | (451 180) | / | 825 347 | 1 435 020 | 1 215 239 | 3 573 566 | 1 468 292 | 1 433 417 | 1 025 408 | 7 500 684 |
| Schleswig-Holstein | (182 743) | / | (296 997) | 562 368 | (1 772 425) | (374 635) | (886 913) | (2 684 390) | 904 389 | 4 850 328 |
| Thüringen | (653 304) | (375 847) | (2 136 476) | 3 165 626 | (196 721) | (1 067 938) | (515 571) | / | (325 522) | 2 057 804 |
| Deutschland zusammen | 67 600 755 | 25 557 324 | 44 825 145 | 137 983 224 | 51 929 607 | 41 991 138 | 53 187 044 | 39 779 588 | 70 777 592 | 205 735 362 |
| Ausland | | | | | | | | | | |
| EU-Staaten | 1 171 652 | (282 675) | 665 821 | 2 120 148 | 742 467 | (488 688) | 1 157 946 | (570 237) | 1 888 089 | 4 104 960 |
| Drittstaaten | / | / | / | (223 965) | / | / | / | / | / | / |
| Ausland zusammen | 1 291 832 | (300 618) | 751 662 | 2 344 112 | 787 807 | (507 695) | 1 188 048 | (586 838) | 1 952 915 | 4 235 495 |
| Insgesamt | 68 892 588 | 25 857 942 | 45 576 807 | 140 327 337 | 52 717 414 | 42 498 832 | 54 375 092 | 40 366 426 | 72 730 507 | 209 970 857 |

| Deutschland | | | | | | | | | | nach |
|-----------------------------|-------------|------------|-------------|-------------|-----------------|-------------|-------------|------------------|-------------|------------------------|
| Nordrhein-Westfalen | | | | | Rheinland-Pfalz | | | | | |
| Düsseldorf | Köln | Münster | Detmold | Arnsberg | zusammen | Koblenz | Trier | Rheinhesen-Pfalz | zusammen | |
| 30 | 31 | 32 | 33 | 34 | 35 | 36 | 37 | 38 | 39 | von |
| Gewerblicher Verkehr | | | | | | | | | | |
| 1 800 298 | 1 566 916 | / | 655 824 | 2 073 994 | 7 038 285 | 1 389 151 | (401 980) | 8 039 714 | 9 830 844 | Deutschland |
| 592 883 | (596 897) | / | (199 211) | 788 577 | 2 662 311 | (399 087) | / | 1 333 262 | 1 813 949 | Baden-Württemberg |
| 728 799 | (624 492) | (255 560) | (223 743) | 777 930 | 2 610 524 | (682 889) | (178 153) | 5 541 231 | 6 402 272 | davon: |
| (225 419) | (205 066) | / | / | (274 301) | 891 144 | (146 779) | / | 780 507 | 1 022 401 | Stuttgart |
| (253 197) | (140 462) | / | (146 654) | (233 186) | 874 307 | / | / | (384 714) | (592 221) | Karlsruhe |
| | | | | | | | | | | Freiburg |
| | | | | | | | | | | Tübingen |
| 2 225 203 | 1 498 985 | 1 023 118 | 853 209 | 2 078 458 | 7 678 972 | 1 007 814 | (343 845) | 1 732 059 | 3 083 717 | Bayern |
| (395 527) | (409 450) | (261 488) | (188 744) | (413 450) | 1 668 658 | (192 553) | / | (273 111) | (518 647) | davon: |
| (468 960) | / | / | / | / | 795 371 | / | / | / | (174 658) | Oberbayern |
| (246 789) | / | (172 248) | / | / | 720 093 | / | / | / | (274 178) | Niederbayern |
| (173 953) | / | / | / | / | 571 583 | / | / | / | (249 958) | Oberpfalz |
| (266 747) | (271 094) | / | (131 149) | (339 540) | 1 105 640 | / | / | (264 034) | (427 570) | Oberfranken |
| (364 475) | (251 148) | (212 880) | (229 988) | (497 705) | 1 556 197 | (228 528) | / | (543 322) | 904 258 | Mittelfranken |
| (308 753) | (276 967) | / | (121 034) | (413 168) | 1 261 430 | / | / | (338 039) | (534 448) | Unterfranken |
| / | / | / | / | / | (432 895) | / | / | / | / | Schwaben |
| (499 776) | (353 063) | (408 742) | (497 392) | (504 112) | 2 263 085 | (214 888) | / | (187 606) | (501 662) | Berlin |
| / | / | / | / | / | 786 050 | / | / | / | (197 965) | Brandenburg |
| (333 973) | (216 028) | (257 692) | (368 738) | (300 604) | 1 477 035 | / | / | / | (303 697) | davon: |
| (419 317) | (216 763) | (365 374) | (535 665) | 895 889 | 2 433 010 | / | / | / | (185 164) | Nord-Ost |
| (573 687) | (290 929) | (628 298) | 846 856 | 811 718 | 3 151 487 | (151 206) | / | (201 264) | (378 983) | Süd-West |
| | | | | | | | | | | Bremen |
| 2 054 834 | 1 983 521 | 1 220 799 | (2 184 874) | 3 450 129 | 10 894 158 | 3 410 955 | (421 347) | 6 436 856 | 10 269 158 | Hamburg |
| 977 612 | 978 929 | (442 090) | (376 367) | 1 000 631 | 3 775 628 | 2 107 498 | (230 022) | 5 450 463 | 7 787 983 | Hessen |
| (382 679) | (494 676) | (250 201) | (268 734) | (1 176 919) | 2 573 209 | (1 022 405) | / | (479 372) | 1 601 831 | davon: |
| (694 544) | (509 916) | (528 509) | (1 539 773) | 1 272 579 | 4 545 321 | (281 052) | / | (507 022) | 879 345 | Darmstadt |
| (230 457) | / | (134 940) | (188 674) | (286 673) | 954 015 | / | / | / | / | Gießen |
| 3 234 011 | 1 975 057 | 5 472 087 | 8 102 558 | 4 554 806 | 23 338 519 | (507 801) | (235 801) | 776 800 | 1 520 401 | Kassel |
| (518 799) | (265 075) | (501 704) | (874 960) | 1 177 106 | 3 337 646 | / | / | / | (238 095) | Mecklenburg-Vorpommern |
| 818 726 | (600 830) | (641 276) | 4 452 447 | 1 271 763 | 7 785 042 | / | / | (260 821) | (492 336) | Niedersachsen |
| (335 754) | (229 796) | (294 168) | (285 447) | (380 830) | 1 525 995 | / | / | / | (179 474) | davon: |
| 1 560 731 | 879 356 | 4 034 938 | 2 489 704 | 1 725 107 | 10 689 837 | (237 607) | / | (292 562) | (610 496) | Braunschweig |
| 94 346 819 | 73 796 181 | 53 913 261 | 37 557 326 | 83 723 115 | 343 336 701 | 7 461 847 | 2 097 773 | 2 579 086 | 12 138 705 | Hannover |
| 67 124 341 | 10 570 567 | 8 358 932 | 1 431 586 | 10 047 870 | 97 533 298 | 1 433 267 | (461 716) | 785 857 | 2 680 839 | Lüneburg |
| 8 640 090 | 57 284 291 | 1 717 609 | (677 682) | 4 073 246 | 72 392 918 | 4 066 763 | (1 019 973) | 729 796 | 5 816 532 | Weser-Ems |
| 8 322 434 | 1 720 585 | 32 398 095 | 2 179 546 | 7 838 244 | 52 458 904 | (377 279) | / | (303 947) | 793 623 | Nordrhein-Westfalen |
| 1 193 894 | (642 001) | 1 866 845 | 28 157 365 | 2 708 742 | 34 568 847 | (257 020) | (164 938) | (310 277) | 732 234 | davon: |
| 9 066 060 | 3 578 736 | 9 571 778 | 5 111 146 | 59 055 013 | 86 382 734 | 1 327 519 | (338 749) | (449 208) | 2 115 476 | Düsseldorf |
| 2 903 680 | 5 619 106 | (925 178) | (578 880) | 2 115 771 | 12 142 616 | 32 239 589 | 9 605 810 | 28 462 451 | 70 307 850 | Köln |
| 1 603 799 | 3 995 145 | (420 185) | (272 179) | 1 280 622 | 7 571 930 | 28 932 682 | (1 460 709) | 2 111 748 | 32 505 138 | Rheinland-Pfalz |
| (487 035) | (1 033 624) | / | / | (336 307) | 2 208 590 | (986 094) | 7 449 846 | (293 176) | 8 729 117 | davon: |
| 812 845 | (590 337) | (240 652) | (219 418) | (498 843) | 2 362 095 | 2 320 813 | (695 255) | 26 057 527 | 29 073 595 | Koblenz |
| (268 409) | (316 682) | / | / | (418 838) | 1 195 841 | (506 328) | (633 797) | (1 548 356) | 2 688 482 | Trier |
| (536 177) | (553 950) | (260 751) | (381 251) | (443 135) | 2 175 264 | (321 661) | / | (300 847) | 675 682 | Rheinhesen-Pfalz |
| (198 175) | (204 333) | / | / | (176 308) | 772 224 | / | / | / | (184 344) | Saarland |
| (179 474) | (149 419) | / | / | (179 258) | 723 403 | / | / | / | (241 969) | Sachsen |
| (158 529) | (200 198) | / | / | / | 679 637 | / | / | / | (249 368) | davon: |
| 745 169 | (454 024) | (550 544) | 778 778 | 806 366 | 3 334 882 | (168 756) | / | (353 993) | (559 550) | Chemnitz |
| (420 036) | (233 981) | (363 402) | (435 132) | (342 627) | 1 795 178 | / | / | / | (262 205) | Dresden |
| (468 678) | (323 959) | (343 858) | (466 955) | 601 227 | 2 204 675 | (278 359) | / | (346 447) | 710 722 | Leipzig |
| 110 827 042 | 89 373 138 | 66 685 761 | 54 242 693 | 103 240 949 | 424 369 583 | 47 876 729 | 14 147 356 | 51 254 887 | 113 278 973 | Sachsen-Anhalt |
| 3 914 309 | 3 058 951 | 1 889 917 | 1 259 626 | 2 296 253 | 12 419 056 | 894 310 | (603 142) | 1 107 544 | 2 604 996 | Schleswig-Holstein |
| / | / | / | / | / | (386 257) | / | / | / | / | Thüringen |
| 4 006 207 | 3 151 822 | 1 898 730 | 1 334 798 | 2 413 756 | 12 805 313 | 933 489 | (611 917) | 1 189 400 | 2 734 807 | Deutschland zusammen |
| 114 833 249 | 92 524 960 | 68 584 491 | 55 577 491 | 105 654 705 | 437 174 896 | 48 810 219 | 14 759 273 | 52 444 288 | 116 013 780 | Ausland |
| | | | | | | | | | | EU-Staaten |
| | | | | | | | | | | Drittstaaten |
| | | | | | | | | | | Ausland zusammen |
| | | | | | | | | | | Insgesamt |

Übersicht 2 (Fortsetzung)

Verkehrsverflechtung der Bundesländer, NUTS 2-Regionen (gemäß Regierungsbezirksebene) und des Auslands - Beförderte Gütermenge in Tonnen im Jahr 2011

| nach | Deutschland | | | | | | | |
|-----------------------------|-------------|-------------|-------------|-------------|-------------|----------------|--------------------|-------------|
| | Saarland | Sachsen | | | | Sachsen-Anhalt | Schleswig-Holstein | Thüringen |
| | | Chemnitz | Dresden | Leipzig | zusammen | | | |
| von | 40 | 41 | 42 | 43 | 44 | 45 | 46 | 47 |
| Gewerblicher Verkehr | | | | | | | | |
| Deutschland | 1 970 648 | 557 524 | (347 059) | (504 765) | 1 409 348 | 952 286 | 498 772 | 1 261 555 |
| Baden-Württemberg | | | | | | | | |
| davon: | | | | | | | | |
| Stuttgart | (451 412) | (255 830) | / | (241 228) | 610 162 | (346 461) | (207 332) | (488 711) |
| Karlsruhe | 1 252 382 | / | / | / | (352 870) | (268 777) | (143 419) | (383 336) |
| Freiburg | / | / | / | / | (235 971) | (169 342) | / | (195 914) |
| Tübingen | / | / | / | / | (210 345) | (167 706) | / | (193 594) |
| Bayern | (566 175) | 1 824 940 | 979 668 | 1 231 537 | 4 036 145 | 1 955 509 | 805 476 | 4 752 841 |
| davon: | | | | | | | | |
| Oberbayern | / | (218 794) | / | (212 856) | (556 225) | (337 406) | (170 477) | (625 753) |
| Niederbayern | / | / | / | / | (345 998) | / | / | (233 019) |
| Oberpfalz | / | / | / | (249 140) | (587 435) | / | / | (556 873) |
| Oberfranken | / | (656 505) | (190 487) | (279 980) | 1 126 972 | (486 327) | / | (1 721 640) |
| Mittelfranken | / | (301 696) | (175 647) | (198 221) | (675 564) | (310 242) | / | (578 311) |
| Unterfranken | / | / | / | / | (445 887) | (271 665) | / | (779 564) |
| Schwaben | / | / | / | / | (298 064) | (162 710) | (208 491) | (257 683) |
| Berlin | / | / | (191 989) | / | (457 628) | / | / | (220 511) |
| Brandenburg | / | (750 608) | 3 407 373 | 1 277 608 | 5 435 589 | 4 516 927 | 941 438 | 1 242 567 |
| davon: | | | | | | | | |
| Nord-Ost | / | (186 908) | (610 144) | (372 869) | 1 169 921 | 1 555 487 | (514 408) | (319 037) |
| Süd-West | / | (563 700) | 2 797 228 | (904 739) | 4 265 668 | 2 961 441 | (427 030) | 923 530 |
| Bremen | / | / | / | / | (257 210) | (366 243) | (692 783) | (221 466) |
| Hamburg | / | / | (232 925) | (177 187) | (539 590) | 1 035 818 | 7 006 452 | (464 815) |
| Hessen | (710 996) | (490 139) | (435 517) | (470 288) | 1 395 944 | 996 231 | 769 512 | 2 696 067 |
| davon: | | | | | | | | |
| Darmstadt | (524 668) | / | (202 079) | (179 216) | 521 545 | (287 515) | (254 824) | 695 614 |
| Gießen | / | / | / | / | (239 018) | (160 834) | / | (424 576) |
| Kassel | / | (267 239) | (167 911) | (200 231) | (635 381) | (547 882) | (398 594) | 1 575 877 |
| Mecklenburg-Vorpommern | / | / | (289 610) | / | (479 276) | 873 514 | 1 917 964 | (233 182) |
| Niedersachsen | (262 493) | (788 988) | (496 594) | 689 484 | 1 975 066 | 6 086 440 | 4 782 541 | 1 853 418 |
| davon: | | | | | | | | |
| Braunschweig | / | (449 089) | / | (265 029) | (829 394) | (3 074 990) | (566 771) | (1 001 142) |
| Hannover | / | / | / | (204 644) | (467 742) | 1 453 608 | 893 198 | (477 112) |
| Lüneburg | / | / | / | / | (259 260) | (876 002) | (2 219 304) | / |
| Weser-Ems | / | (195 940) | / | / | (418 669) | (681 839) | 1 103 268 | (252 326) |
| Nordrhein-Westfalen | 1 511 418 | 1 008 578 | 966 004 | 689 440 | 2 664 022 | 2 938 710 | 2 320 365 | 2 959 342 |
| davon: | | | | | | | | |
| Düsseldorf | (336 296) | (270 726) | (322 890) | (163 637) | 757 253 | 719 302 | 586 490 | (569 971) |
| Köln | (433 884) | (184 426) | (154 231) | / | (439 309) | (397 461) | (316 562) | (460 085) |
| Münster | (167 707) | / | / | / | (355 921) | (534 801) | (384 266) | (400 688) |
| Detmold | (147 633) | (142 102) | / | / | (394 220) | (579 170) | (565 151) | (527 488) |
| Arnsberg | (425 898) | (296 932) | (212 029) | (208 358) | 717 320 | 707 976 | (467 895) | 1 001 109 |
| Rheinland-Pfalz | 3 375 694 | (293 644) | (192 375) | (230 563) | 716 582 | 706 219 | (529 516) | 766 968 |
| davon: | | | | | | | | |
| Koblenz | (823 785) | / | / | / | (269 233) | (241 884) | (230 847) | (311 357) |
| Trier | (761 292) | / | / | / | / | / | / | / |
| Rheinhesen-Pfalz | (1 790 617) | / | / | / | (365 732) | (387 923) | (213 834) | (368 394) |
| Saarland | 12 400 070 | / | / | / | / | / | / | (178 725) |
| Sachsen | / | 29 905 647 | 34 746 206 | 22 099 844 | 86 751 697 | 6 081 718 | (277 117) | 4 577 437 |
| davon: | | | | | | | | |
| Chemnitz | / | 26 117 362 | (2 197 484) | (1 822 447) | 30 137 292 | 891 988 | / | 2 313 342 |
| Dresden | / | 1 643 132 | 31 077 954 | 1 182 092 | 33 903 178 | 1 282 021 | / | (983 010) |
| Leipzig | / | / | (1 470 768) | 19 095 305 | 22 711 227 | 3 907 709 | / | 1 281 085 |
| Sachsen-Anhalt | / | 1 252 208 | 1 821 056 | 4 232 383 | 7 305 646 | 55 104 654 | (737 005) | 4 782 071 |
| Schleswig-Holstein | / | / | / | / | (206 163) | (468 380) | 36 549 299 | / |
| Thüringen | / | (3 230 857) | 943 931 | (1 422 738) | 5 597 526 | 4 431 795 | (150 078) | 46 365 452 |
| Deutschland zusammen | 21 309 487 | 40 532 130 | 45 224 690 | 33 579 193 | 119 336 013 | 87 338 141 | 58 142 471 | 72 728 639 |
| Ausland | | | | | | | | |
| EU-Staaten | (1 382 617) | (538 811) | (568 344) | (346 678) | 1 453 832 | 1 026 338 | 1 675 572 | 981 619 |
| Drittstaaten | / | / | / | / | / | / | / | / |
| Ausland zusammen | (1 385 514) | (566 950) | (589 986) | (347 627) | 1 504 564 | 1 082 949 | 1 720 266 | 1 040 345 |
| Insgesamt | 22 695 000 | 41 099 080 | 45 814 676 | 33 926 820 | 120 840 577 | 88 421 090 | 59 862 737 | 73 768 984 |

| Deutschland | Ausland | | | Insgesamt | nach |
|-----------------------------|-------------|------------|--------------|---------------|------------------------|
| | zusammen | EU-Staaten | Drittstaaten | | |
| 48 | 49 | 50 | 51 | 52 | von |
| Gewerblicher Verkehr | | | | | |
| 229 615 513 | 5 842 209 | 4 178 073 | 10 020 282 | 239 635 796 | Deutschland |
| 81 147 721 | 1 159 851 | (436 122) | 1 595 972 | 82 743 693 | Baden-Württemberg |
| 61 974 480 | 1 691 871 | (514 584) | 2 206 455 | 64 180 935 | davon: |
| 44 271 208 | 1 932 061 | 2 397 966 | 4 330 028 | 48 601 236 | Stuttgart |
| 42 222 104 | 1 058 427 | (829 401) | 1 887 828 | 44 109 932 | Karlsruhe |
| | | | | | Freiburg |
| | | | | | Tübingen |
| 324 056 996 | 9 198 667 | 878 969 | 10 077 635 | 334 134 631 | Bayern |
| 87 946 456 | 3 019 631 | / | 3 179 618 | 91 126 074 | davon: |
| 37 837 020 | 1 688 057 | / | 1 751 173 | 39 588 193 | Oberbayern |
| 35 489 935 | 935 626 | / | 1 026 644 | 36 516 580 | Niederbayern |
| 28 653 269 | 621 690 | / | 666 457 | 29 319 727 | Oberpfalz |
| 41 717 800 | 911 114 | / | 1 058 727 | 42 776 527 | Oberfranken |
| 38 462 571 | 688 701 | / | 809 531 | 39 272 102 | Mittelfranken |
| 53 949 944 | (1 333 848) | (251 636) | 1 585 484 | 55 535 428 | Unterfranken |
| | | | | | Schwaben |
| 22 611 143 | (141 403) | / | (162 508) | 22 773 651 | Berlin |
| 83 547 308 | 1 231 873 | / | 1 273 370 | 84 820 677 | Brandenburg |
| 36 714 837 | (804 526) | / | (829 081) | 37 543 918 | davon: |
| 46 832 470 | (427 347) | / | (444 289) | 47 276 759 | Nord-Ost |
| | | | | | Süd-West |
| 25 808 024 | (399 440) | / | (438 570) | 26 246 593 | Bremen |
| 54 270 460 | 1 229 805 | / | 1 293 752 | 55 564 213 | Hamburg |
| 136 110 390 | 2 414 546 | (399 295) | 2 813 841 | 138 924 231 | Hessen |
| 67 775 635 | 1 142 493 | (153 692) | 1 296 185 | 69 071 820 | davon: |
| 25 215 125 | (533 057) | / | 654 451 | 25 869 576 | Darmstadt |
| 43 119 631 | 738 995 | (124 209) | 863 204 | 43 982 835 | Gießen |
| | | | | | Kassel |
| 51 504 164 | (939 547) | / | (971 796) | 52 475 960 | Mecklenburg-Vorpommern |
| 203 761 349 | 4 276 333 | (288 469) | 4 564 802 | 208 326 151 | Niedersachsen |
| 44 630 700 | (487 984) | / | (538 642) | 45 169 342 | davon: |
| 55 383 091 | 1 115 210 | / | 1 194 875 | 56 577 966 | Braunschweig |
| 35 087 030 | (535 238) | / | (578 537) | 35 665 567 | Hannover |
| 68 660 527 | 2 137 902 | / | 2 252 747 | 70 913 275 | Lüneburg |
| | | | | | Weser-Ems |
| 431 283 161 | 16 756 731 | 722 138 | 17 478 870 | 448 762 030 | Nordrhein-Westfalen |
| 115 787 903 | 5 822 051 | (134 244) | 5 956 294 | 121 744 197 | davon: |
| 89 442 646 | 4 532 705 | (173 579) | 4 706 283 | 94 148 929 | Düsseldorf |
| 66 488 217 | 2 658 328 | / | 2 774 506 | 69 262 724 | Köln |
| 50 184 464 | 991 466 | / | 1 068 467 | 51 252 931 | Münster |
| 109 379 931 | 2 752 182 | (221 137) | 2 973 319 | 112 353 250 | Detmold |
| | | | | | Arnsberg |
| 116 056 282 | 4 573 718 | (402 565) | 4 976 283 | 121 032 565 | Rheinland-Pfalz |
| 49 815 872 | 1 499 168 | / | 1 623 375 | 51 439 247 | davon: |
| 13 753 685 | (1 008 084) | / | (1 024 000) | 14 777 685 | Koblenz |
| 52 486 725 | 2 066 465 | (262 443) | 2 328 908 | 54 815 633 | Trier |
| | | | | | Rheinessen-Pfalz |
| 19 594 014 | (1 796 166) | / | (1 838 386) | 21 432 400 | Saarland |
| 117 929 071 | 1 316 267 | / | 1 440 073 | 119 369 144 | Sachsen |
| 39 112 128 | (431 195) | / | (464 040) | 39 576 168 | davon: |
| 44 766 893 | (534 791) | / | (602 778) | 45 369 671 | Chemnitz |
| 34 050 050 | (350 281) | / | (373 255) | 34 423 305 | Dresden |
| | | | | | Leipzig |
| 94 183 522 | 1 509 326 | / | 1 592 450 | 95 775 972 | Sachsen-Anhalt |
| 55 234 207 | 1 679 866 | / | 1 759 074 | 56 993 280 | Schleswig-Holstein |
| 72 862 145 | 946 459 | / | 1 035 337 | 73 897 481 | Thüringen |
| 2 038 427 748 | 54 252 355 | 7 484 673 | 61 737 028 | 2 100 164 776 | Deutschland zusammen |
| 43 511 170 | 18 249 562 | 735 450 | 18 985 012 | 62 496 181 | Ausland |
| 3 266 038 | (453 197) | (516 084) | 969 280 | 4 235 318 | EU-Staaten |
| | | | | | Drittstaaten |
| 46 777 208 | 18 702 758 | 1 251 534 | 19 954 292 | 66 731 500 | Ausland zusammen |
| 2 085 204 955 | 72 955 114 | 8 736 207 | 81 691 320 | 2 166 896 276 | Insgesamt |

Übersicht 2 (Fortsetzung)

Verkehrsverflechtung der Bundesländer, NUTS 2-Regionen (gemäß Regierungsbezirksebene) und des Auslands - Beförderte Gütermenge in Tonnen im Jahr 2011

| nach | Deutschland | | | | | | | | |
|------------------------|-------------------|-------------|-------------|-------------|-------------|-------------|--------------|------------|-------------|
| | Baden-Württemberg | | | | | Bayern | | | |
| | Stuttgart | Karlsruhe | Freiburg | Tübingen | zusammen | Oberbayern | Niederbayern | Oberpfalz | Oberfranken |
| von | 1 | 2 | 3 | 4 | 5 | 6 | 7 | 8 | 9 |
| Werkverkehr | | | | | | | | | |
| Deutschland | | | | | | | | | |
| Baden-Württemberg | 34 766 598 | 19 925 843 | 24 441 023 | 21 645 299 | 100 778 762 | (620 676) | / | / | / |
| davon: | | | | | | | | | |
| Stuttgart | 30 196 486 | (2 639 219) | (408 883) | (1 654 089) | 34 898 678 | (408 200) | / | / | / |
| Karlsruhe | (2 910 658) | 15 330 267 | (1 344 723) | (632 321) | 20 217 968 | / | / | / | / |
| Freiburg | (342 181) | (1 553 746) | 22 066 022 | (536 577) | 24 498 527 | / | / | / | / |
| Tübingen | (1 317 272) | / | (621 395) | 18 822 311 | 21 163 588 | / | / | / | / |
| Bayern | 3 117 235 | (519 191) | (167 645) | (1 524 048) | 5 328 120 | 46 156 145 | 18 621 252 | 14 159 836 | 12 477 800 |
| davon: | | | | | | | | | |
| Oberbayern | (200 340) | / | / | / | (342 243) | 40 905 513 | (1 656 515) | (699 721) | / |
| Niederbayern | / | / | / | / | / | (1 620 269) | 15 587 226 | (926 246) | / |
| Oberpfalz | / | / | / | / | / | (650 863) | (1 087 956) | 11 344 692 | / |
| Oberfranken | / | / | / | / | / | / | / | (310 884) | 10 416 563 |
| Mittelfranken | (509 027) | / | / | / | (635 967) | / | / | (719 845) | (861 467) |
| Unterfranken | (609 803) | / | / | / | (833 691) | / | / | / | (612 927) |
| Schwaben | (1 597 989) | / | / | (1 338 385) | (3 183 645) | (2 232 521) | / | / | / |
| Berlin | - | - | - | - | - | - | / | / | / |
| Brandenburg | / | - | - | / | / | - | / | / | / |
| davon: | | | | | | | | | |
| Nord-Ost | / | - | - | - | / | - | / | - | - |
| Süd-West | / | - | - | / | / | - | / | / | / |
| Bremen | / | - | - | - | / | - | - | - | / |
| Hamburg | / | - | - | - | / | / | - | - | / |
| Hessen | (219 910) | (840 611) | / | / | (1 168 036) | / | / | / | / |
| davon: | | | | | | | | | |
| Darmstadt | / | (715 338) | / | / | (899 906) | / | / | / | / |
| Gießen | / | / | / | / | / | - | / | - | / |
| Kassel | / | / | / | / | (175 063) | / | / | / | / |
| Mecklenburg-Vorpommern | / | - | / | / | / | / | - | / | - |
| Niedersachsen | / | / | / | / | (180 882) | / | / | / | / |
| davon: | | | | | | | | | |
| Braunschweig | / | / | / | / | / | / | - | - | / |
| Hannover | / | / | / | / | / | / | / | / | / |
| Lüneburg | / | / | / | / | / | / | / | - | - |
| Weser-Ems | / | / | / | / | / | / | / | / | / |
| Nordrhein-Westfalen | (207 191) | (229 895) | / | / | 646 097 | / | / | / | / |
| davon: | | | | | | | | | |
| Düsseldorf | / | / | / | / | (167 530) | / | / | / | / |
| Köln | / | / | / | / | (154 104) | / | / | - | / |
| Münster | / | / | / | / | / | / | / | / | / |
| Detmold | / | / | / | / | / | / | / | / | / |
| Arnsberg | / | / | / | / | / | / | / | / | / |
| Rheinland-Pfalz | (516 876) | (1 631 711) | / | / | (2 391 755) | / | / | / | / |
| davon: | | | | | | | | | |
| Koblenz | / | / | / | / | (212 825) | / | / | / | / |
| Trier | / | / | / | / | / | / | - | / | - |
| Rheinhausen-Pfalz | (394 228) | (1 499 839) | / | / | (2 081 668) | / | / | / | / |
| Saarland | / | / | / | / | / | / | - | - | - |
| Sachsen | / | / | / | / | / | / | / | / | / |
| davon: | | | | | | | | | |
| Chemnitz | / | / | / | / | / | / | / | / | / |
| Dresden | / | / | / | - | / | / | - | / | / |
| Leipzig | / | / | / | / | / | / | / | / | / |
| Sachsen-Anhalt | / | / | / | / | / | / | / | / | / |
| Schleswig-Holstein | - | - | / | / | / | / | / | - | / |
| Thüringen | / | / | / | / | / | / | / | / | / |
| Deutschland zusammen | 39 135 206 | 23 361 548 | 25 049 385 | 23 457 782 | 111 003 921 | 47 230 055 | 19 035 680 | 14 522 868 | 13 724 147 |
| Ausland | | | | | | | | | |
| EU-Staaten | / | / | / | / | (307 119) | / | / | / | / |
| Drittstaaten | / | / | / | / | / | / | - | - | - |
| Ausland zusammen | / | / | / | / | (523 867) | / | / | / | / |
| Insgesamt | 39 174 628 | 23 426 040 | 25 426 374 | 23 500 745 | 111 527 788 | 47 450 470 | 19 146 637 | 14 665 803 | 13 795 928 |

| Deutschland | | | | | | | | | | nach |
|--------------------|--------------|-------------|-------------|-------------|-------------|-------------|-------------|-------------|-------------|------------------------|
| Bayern | | | | Berlin | Brandenburg | | | Bremen | Hamburg | |
| Mittelfranken | Unterfranken | Schwaben | zusammen | | Nord-Ost | Süd-West | zusammen | | | |
| 10 | 11 | 12 | 13 | 14 | 15 | 16 | 17 | 18 | 19 | von |
| Werkverkehr | | | | | | | | | | |
| (678 857) | (512 575) | (3 348 688) | 5 445 283 | / | / | / | / | - | / | Deutschland |
| (588 817) | (324 796) | (1 339 995) | 2 837 144 | / | / | / | / | - | / | Baden-Württemberg |
| / | / | / | (452 763) | / | - | - | - | - | - | davon: |
| / | / | / | / | - | - | - | - | - | - | Stuttgart |
| / | / | (1 842 161) | (2 058 149) | - | / | / | / | - | - | Karlsruhe |
| / | / | / | / | - | / | / | / | - | - | Freiburg |
| / | / | / | / | - | / | / | / | - | - | Tübingen |
| 17 390 522 | 15 101 162 | 26 451 104 | 150 357 821 | / | / | / | / | / | / | Bayern |
| / | / | (2 589 057) | 46 781 100 | / | - | / | / | - | - | davon: |
| / | / | / | 18 688 125 | - | / | / | / | - | / | Oberbayern |
| (911 404) | / | / | 14 527 909 | / | / | - | - | / | / | Niederbayern |
| / | / | / | 12 753 707 | / | / | / | / | / | / | Oberpfalz |
| 12 966 084 | / | (317 602) | 16 210 344 | / | - | / | / | - | / | Oberfranken |
| (652 343) | 13 698 574 | / | 15 245 234 | / | - | - | - | - | - | Mittelfranken |
| / | / | 22 924 445 | 26 151 404 | - | - | / | / | / | / | Unterfranken |
| / | / | - | / | 4 875 627 | (1 062 081) | (1 268 897) | (2 330 978) | / | / | Schwaben |
| / | / | / | / | 2 895 924 | 9 294 952 | 14 753 142 | 24 048 095 | / | / | Berlin |
| - | / | / | / | (1 110 434) | 8 208 552 | (1 089 275) | 9 297 827 | - | / | Brandenburg |
| / | / | / | / | (1 785 490) | (1 086 400) | 13 663 867 | 14 750 267 | / | / | davon: |
| / | - | / | / | / | - | / | / | (2 849 255) | / | Nord-Ost |
| / | - | - | / | / | / | / | / | / | (3 883 486) | Süd-West |
| / | / | / | (1 642 549) | / | / | / | / | / | / | Bremen |
| / | / | / | / | - | / | / | / | / | / | Hamburg |
| / | / | / | / | / | / | / | / | / | / | Hessen |
| / | / | / | (343 310) | - | / | / | / | / | / | davon: |
| / | / | / | / | - | / | / | / | / | / | Darmstadt |
| / | / | / | / | - | / | / | / | / | / | Gießen |
| - | - | / | / | / | (663 588) | / | (777 288) | / | (699 507) | Kassel |
| / | / | / | (287 936) | / | / | / | (356 049) | 2 376 395 | (1 286 554) | Mecklenburg-Vorpommern |
| / | / | - | / | / | / | / | / | / | / | Niedersachsen |
| / | / | / | / | / | / | / | / | (543 035) | / | davon: |
| / | / | / | / | / | / | / | / | (1 038 360) | (959 317) | Braunschweig |
| / | / | / | / | / | / | / | / | (785 838) | / | Hannover |
| / | / | / | 544 164 | / | / | / | (179 274) | (193 311) | / | Lüneburg |
| / | / | / | (161 796) | / | / | / | / | / | / | Weser-Ems |
| / | / | / | / | / | / | / | / | / | / | Nordrhein-Westfalen |
| / | / | / | / | / | / | / | / | / | / | davon: |
| / | / | / | (117 413) | / | / | / | / | / | / | Düsseldorf |
| / | / | / | (147 037) | - | / | - | / | / | / | Köln |
| / | / | / | (572 127) | / | / | / | / | / | / | Münster |
| - | / | / | / | / | - | - | - | / | / | Detmold |
| / | / | / | (332 797) | / | / | / | / | / | / | Arnsberg |
| / | / | / | / | - | - | / | / | / | / | Rheinland-Pfalz |
| / | / | / | (531 367) | / | / | (1 902 049) | (2 121 253) | / | - | davon: |
| / | / | / | / | / | / | / | / | / | / | Koblenz |
| / | - | / | / | / | / | (1 471 536) | (1 647 961) | / | - | Trier |
| / | - | / | / | / | / | / | / | / | - | Rheinhausen-Pfalz |
| / | / | / | (295 706) | / | / | (608 536) | (796 902) | / | / | Saarland |
| / | - | / | / | / | / | / | / | / | (1 977 021) | Sachsen |
| / | / | / | (817 353) | / | / | / | / | / | / | davon: |
| 18 679 606 | 17 415 762 | 30 182 529 | 160 790 646 | 8 519 902 | 11 902 669 | 19 191 959 | 31 094 627 | 5 727 810 | 8 169 658 | Chemnitz |
| / | / | / | (830 592) | / | / | / | / | / | / | Dresden |
| / | - | - | / | - | - | - | - | - | - | Leipzig |
| / | / | / | (835 020) | / | / | / | / | / | / | Sachsen-Anhalt |
| / | / | / | / | / | / | / | / | / | / | Schleswig-Holstein |
| 18 703 326 | 17 462 578 | 30 400 923 | 161 625 665 | 8 533 672 | 11 925 420 | 19 209 713 | 31 135 133 | 5 756 397 | 8 196 412 | Thüringen |
| / | / | / | (830 592) | / | / | / | / | / | / | Deutschland zusammen |
| / | - | - | / | - | - | - | - | - | - | Ausland |
| / | / | / | (835 020) | / | / | / | / | / | / | EU-Staaten |
| / | / | / | / | / | / | / | / | / | / | Drittstaaten |
| 18 703 326 | 17 462 578 | 30 400 923 | 161 625 665 | 8 533 672 | 11 925 420 | 19 209 713 | 31 135 133 | 5 756 397 | 8 196 412 | Ausland zusammen |
| | | | | | | | | | | Insgesamt |

Übersicht 2 (Fortsetzung)

Verkehrverflechtung der Bundesländer, NUTS 2-Regionen (gemäß Regierungsbezirksebene) und des Auslands - Beförderte Gütermenge in Tonnen im Jahr 2011

| nach | Deutschland | | | | | | | | | |
|------------------------|-------------|-------------|--------------|--------------|------------------------|---------------|-------------|-------------|-------------|-------------|
| | Hessen | | | | Mecklenburg-Vorpommern | Niedersachsen | | | | |
| | Darmstadt | Gießen | Kassel | zusammen | | Braunschweig | Hannover | Lüneburg | Weser-Ems | zusammen |
| von | 20 | 21 | 22 | 23 | 24 | 25 | 26 | 27 | 28 | 29 |
| Werkverkehr | | | | | | | | | | |
| Deutschland | (959 941) | / | / | 1 155 046 | / | / | / | / | / | / |
| Baden-Württemberg | / | / | / | / | - | / | / | / | / | / |
| davon: | | | | | | | | | | |
| Stuttgart | / | / | / | / | - | / | / | / | / | / |
| Karlsruhe | (687 696) | / | / | (807 568) | - | / | / | / | / | / |
| Freiburg | / | / | / | / | - | - | - | / | - | / |
| Tübingen | / | / | - | / | / | - | / | - | / | / |
| Bayern | (1 140 112) | / | / | (1 771 246) | / | / | / | / | / | (226 706) |
| davon: | | | | | | | | | | |
| Oberbayern | / | / | / | / | / | / | / | / | / | / |
| Niederbayern | / | / | / | / | - | - | - | - | / | / |
| Oberpfalz | / | - | / | / | / | - | - | - | / | / |
| Oberfranken | / | / | / | / | - | / | / | / | / | / |
| Mittelfranken | / | / | / | / | - | / | / | / | / | / |
| Unterfranken | / | / | / | (1 425 218) | - | / | / | / | / | / |
| Schwaben | / | / | / | / | / | - | / | / | / | / |
| Berlin | / | - | - | / | / | / | / | / | / | / |
| Brandenburg | / | / | / | / | (1 065 761) | / | / | / | / | / |
| davon: | | | | | | | | | | |
| Nord-Ost | / | / | / | / | (929 209) | / | / | / | / | / |
| Süd-West | / | / | / | / | / | / | / | / | / | / |
| Bremen | / | / | / | / | / | / | (309 575) | (928 623) | (828 500) | 2 086 273 |
| Hamburg | / | / | / | / | (447 826) | / | / | (1 055 706) | / | (1 381 993) |
| Hessen | 16 259 932 | 8 135 122 | (12 353 000) | 36 748 054 | / | (314 599) | / | / | / | (627 858) |
| davon: | | | | | | | | | | |
| Darmstadt | 14 611 181 | (1 351 209) | / | 16 515 617 | / | / | / | / | / | / |
| Gießen | (1 365 483) | 6 420 033 | (461 768) | 8 247 283 | - | / | / | - | / | / |
| Kassel | / | (363 880) | (11 338 006) | (11 985 154) | - | (274 485) | / | / | / | (499 572) |
| Mecklenburg-Vorpommern | / | - | / | / | 14 863 041 | / | / | / | / | (550 032) |
| Niedersachsen | / | / | (794 006) | (965 853) | (408 769) | 9 142 733 | 15 456 152 | 15 159 146 | 38 593 591 | 78 351 622 |
| davon: | | | | | | | | | | |
| Braunschweig | / | / | (490 144) | (583 005) | / | 7 787 229 | (852 819) | (319 674) | / | 9 072 790 |
| Hannover | / | / | / | / | / | (958 708) | 11 769 953 | (1 231 465) | (1 270 449) | 15 230 575 |
| Lüneburg | / | / | / | / | / | / | (990 355) | 12 950 069 | (561 400) | 14 796 783 |
| Weser-Ems | / | / | / | / | / | / | (1 843 025) | (657 937) | 36 648 674 | 39 251 474 |
| Nordrhein-Westfalen | (378 950) | / | (1 237 694) | (2 356 742) | / | (311 012) | 1 214 477 | (300 803) | 4 803 273 | 6 629 566 |
| davon: | | | | | | | | | | |
| Düsseldorf | / | / | / | (184 763) | / | / | / | / | (310 133) | (496 654) |
| Köln | / | / | / | (278 400) | / | / | / | / | / | (186 111) |
| Münster | / | / | / | / | / | / | / | / | (2 273 860) | (2 482 335) |
| Detmold | / | / | / | / | / | / | (811 720) | / | (1 480 826) | 2 589 695 |
| Arnsberg | / | / | / | / | / | / | / | / | (634 010) | (874 770) |
| Rheinland-Pfalz | 1 501 537 | (636 971) | / | 2 228 053 | / | / | / | / | / | (207 982) |
| davon: | | | | | | | | | | |
| Koblenz | (326 669) | (521 304) | / | (897 578) | / | / | / | / | / | / |
| Trier | / | / | / | / | - | / | / | / | - | / |
| Rheinhausen-Pfalz | (1 109 174) | / | / | (1 244 258) | - | / | / | / | / | / |
| Saarland | / | / | / | / | - | - | - | - | / | / |
| Sachsen | / | / | / | / | / | / | / | / | / | / |
| davon: | | | | | | | | | | |
| Chemnitz | / | / | - | / | / | / | / | - | / | / |
| Dresden | / | - | / | / | / | / | / | - | / | / |
| Leipzig | / | / | / | / | / | / | / | / | / | / |
| Sachsen-Anhalt | / | / | / | / | / | (708 139) | (252 071) | / | / | (1 269 036) |
| Schleswig-Holstein | / | / | / | / | (797 671) | / | / | (512 563) | / | (838 424) |
| Thüringen | / | / | (624 891) | (818 916) | / | / | / | / | / | (349 263) |
| Deutschland zusammen | 20 570 740 | 10 139 092 | 15 699 497 | 46 409 329 | 18 013 393 | 11 011 400 | 18 178 586 | 18 694 686 | 45 122 224 | 93 006 895 |
| Ausland | | | | | | | | | | |
| EU-Staaten | / | / | / | / | / | / | / | / | / | (556 000) |
| Drittstaaten | / | / | - | / | - | - | - | - | / | / |
| Ausland zusammen | / | / | / | / | / | / | / | / | / | (557 068) |
| Insgesamt | 20 615 912 | 10 152 095 | 15 734 460 | 46 502 466 | 18 073 392 | 11 024 747 | 18 216 007 | 18 747 553 | 45 575 656 | 93 563 963 |

| Deutschland | | | | | | | | | | nach |
|---------------------|-------------|-------------|-------------|-------------|-----------------|--------------|--------------|------------------|-------------|------------------------|
| Nordrhein-Westfalen | | | | | Rheinland-Pfalz | | | | | |
| Düsseldorf | Köln | Münster | Detmold | Arnsberg | zusammen | Koblenz | Trier | Rheinhesen-Pfalz | zusammen | |
| 30 | 31 | 32 | 33 | 34 | 35 | 36 | 37 | 38 | 39 | von |
| Werkverkehr | | | | | | | | | | |
| / | / | / | / | / | (356 253) | (188 870) | / | (1 658 520) | 1 900 453 | Deutschland |
| / | / | / | / | / | / | / | / | (244 847) | (314 641) | Baden-Württemberg |
| / | / | / | / | / | / | / | / | (1 237 476) | (1 383 633) | davon: |
| / | / | / | - | / | / | / | / | / | / | Stuttgart |
| / | / | / | - | - | / | / | / | / | / | Karlsruhe |
| / | / | / | / | / | / | / | / | / | / | Freiburg |
| / | / | / | / | / | (404 981) | / | / | (239 255) | (437 406) | Tübingen |
| / | / | / | - | / | / | / | / | / | / | Bayern |
| / | - | / | / | / | / | / | / | / | / | davon: |
| / | - | / | - | / | / | / | / | / | / | Oberbayern |
| / | / | / | / | / | / | / | / | / | / | Niederbayern |
| / | / | / | / | / | / | / | / | - | / | Oberpfalz |
| / | / | / | / | / | / | / | / | / | / | Oberfranken |
| / | / | / | / | / | / | / | / | / | / | Mittelfranken |
| / | / | / | - | / | / | / | / | - | / | Unterfranken |
| / | / | / | / | / | / | / | / | / | / | Schwaben |
| / | / | / | / | / | / | / | / | - | / | Berlin |
| / | / | / | / | / | / | / | / | - | / | Brandenburg |
| / | / | / | / | / | / | / | / | - | / | davon: |
| / | / | / | / | / | / | / | / | - | / | Nord-Ost |
| / | / | / | / | / | / | / | / | - | / | Süd-West |
| / | - | / | / | / | / | / | / | - | / | Bremen |
| (164 735) | / | / | (422 847) | (550 912) | 1 418 044 | (675 472) | / | (1 310 158) | (2 049 046) | Hamburg |
| / | / | / | / | / | (301 849) | / | / | (1 078 682) | (1 393 818) | Hessen |
| / | / | / | / | / | (358 932) | / | / | / | / | davon: |
| / | / | / | (367 487) | (227 440) | (757 264) | / | / | / | / | Darmstadt |
| / | / | / | / | / | / | - | - | / | / | Gießen |
| / | / | / | / | / | / | - | - | / | / | Kassel |
| (389 689) | (248 707) | 2 370 995 | 2 844 231 | (578 917) | 6 432 539 | / | / | / | / | Mecklenburg-Vorpommern |
| / | / | / | / | / | (268 110) | - | / | / | / | Niedersachsen |
| / | / | / | (1 537 934) | / | (2 028 289) | / | / | / | / | davon: |
| / | / | / | / | / | (363 163) | / | - | / | / | Braunschweig |
| (184 079) | / | (2 136 295) | (1 059 426) | (254 155) | 3 772 977 | / | / | / | / | Hannover |
| 32 385 693 | 27 033 810 | 24 381 553 | 17 655 088 | 26 973 243 | 128 429 387 | 1 531 528 | (530 178) | / | 2 270 729 | Lüneburg |
| 25 684 851 | (2 895 922) | (2 852 798) | (268 522) | 2 468 297 | 34 170 390 | / | / | / | (444 107) | Weser-Ems |
| 2 476 667 | 22 845 122 | (241 956) | / | (1 270 246) | 26 912 204 | (1 067 888) | (282 540) | / | 1 408 013 | Nordrhein-Westfalen |
| (1 913 672) | (350 913) | 16 510 672 | (976 590) | 2 459 649 | 22 211 496 | / | / | / | / | davon: |
| (253 607) | / | (1 019 458) | 14 327 554 | (814 739) | 16 522 248 | / | / | / | / | Düsseldorf |
| 2 056 896 | (834 963) | 3 756 669 | (2 004 210) | 19 960 312 | 28 613 049 | / | / | / | (245 803) | Köln |
| (703 745) | 1 407 613 | (196 181) | / | (519 135) | 2 907 496 | 15 327 809 | (8 943 563) | 13 442 669 | 37 714 040 | Münster |
| (336 721) | (845 036) | / | / | / | 1 655 571 | (14 201 648) | (519 668) | (521 440) | 15 242 756 | Detmold |
| (277 429) | (502 175) | / | / | / | (1 024 598) | (651 794) | (8 312 754) | / | (9 119 394) | Arnsberg |
| / | / | - | / | / | / | / | / | 12 766 384 | 13 351 891 | Rheinland-Pfalz |
| / | / | / | / | / | / | / | (342 424) | (309 237) | (807 774) | davon: |
| / | / | / | / | / | / | / | / | / | / | Koblenz |
| / | / | / | / | / | / | / | / | / | / | Trier |
| / | - | - | / | / | / | / | / | / | / | Rheinhesen-Pfalz |
| / | / | - | / | / | / | / | / | / | / | Saarland |
| / | / | / | / | / | / | / | / | / | / | Sachsen |
| / | / | / | / | / | / | / | / | / | / | davon: |
| / | / | / | / | / | / | / | / | / | / | Chemnitz |
| / | / | / | / | / | / | / | / | / | / | Dresden |
| / | / | / | / | / | / | / | / | / | / | Leipzig |
| / | / | / | / | / | / | / | / | / | / | Sachsen-Anhalt |
| / | / | / | / | / | / | / | / | / | / | Schleswig-Holstein |
| / | / | / | / | / | (281 892) | / | / | / | / | Thüringen |
| 33 963 679 | 29 268 452 | 27 366 670 | 21 675 134 | 29 113 384 | 141 387 320 | 18 153 034 | (10 020 165) | 17 262 306 | 45 435 504 | Deutschland zusammen |
| / | / | (315 445) | / | / | (1 290 171) | / | / | / | (304 185) | Ausland |
| - | - | - | / | - | / | - | / | / | / | EU-Staaten |
| / | / | (315 445) | / | / | (1 291 169) | / | / | / | (310 619) | Drittstaaten |
| 34 344 770 | 29 675 272 | 27 682 115 | 21 786 165 | 29 190 167 | 142 678 489 | 18 239 899 | 10 170 786 | 17 335 438 | 45 746 123 | Ausland zusammen |
| | | | | | | | | | | Insgesamt |

Übersicht 2 (Fortsetzung)
 Verkehrsverflechtung der Bundesländer, NUTS 2-Regionen (gemäß Regierungsbezirksebene) und
 des Auslands - Beförderte Gütermenge in Tonnen
 im Jahr 2011

| nach von | Deutschland | | | | | | | |
|------------------------|-------------|------------|------------|-------------|-------------|--------------------|------------------------|------------|
| | Saarland | Sachsen | | | | Sachsen- Anhalt | Schleswig- Holstein | Thüringen |
| | | Chemnitz | Dresden | Leipzig | zusammen | | | |
| 40 | 41 | 42 | 43 | 44 | 45 | 46 | 47 | |
| Werkverkehr | | | | | | | | |
| Deutschland | / | / | / | / | / | / | / | / |
| Baden-Württemberg | / | / | / | / | / | / | / | / |
| davon: | | | | | | | | |
| Stuttgart | / | / | / | / | / | / | - | / |
| Karlsruhe | / | / | / | / | / | / | / | / |
| Freiburg | / | / | / | / | / | - | / | / |
| Tübingen | / | / | / | / | / | / | - | / |
| Bayern | / | (308 277) | / | / | (584 883) | (226 262) | / | (988 258) |
| davon: | | | | | | | | |
| Oberbayern | / | / | / | / | / | / | / | / |
| Niederbayern | - | / | / | / | / | / | / | / |
| Oberpfalz | - | / | / | / | / | / | - | / |
| Oberfranken | - | / | / | / | (206 488) | / | / | / |
| Mittelfranken | - | / | / | / | / | / | / | / |
| Unterfranken | / | / | / | / | / | / | - | / |
| Schwaben | / | / | / | / | / | / | / | / |
| Berlin | - | / | / | / | / | / | / | / |
| Brandenburg | - | / | (609 066) | / | (1 273 138) | / | / | / |
| davon: | | | | | | | | |
| Nord-Ost | - | / | / | / | / | / | / | / |
| Süd-West | - | / | (540 149) | / | (1 118 765) | / | / | / |
| Bremen | / | / | / | / | / | / | / | / |
| Hamburg | - | - | - | / | / | / | (2 241 368) | / |
| Hessen | / | / | / | / | / | / | / | (771 259) |
| davon: | | | | | | | | |
| Darmstadt | / | / | / | / | / | / | / | / |
| Gießen | / | / | - | - | / | / | / | / |
| Kassel | / | / | - | - | / | / | / | (573 215) |
| Mecklenburg-Vorpommern | - | - | / | / | / | / | (1 086 278) | - |
| Niedersachsen | / | / | / | / | (200 618) | (2 400 842) | 943 203 | (414 797) |
| davon: | | | | | | | | |
| Braunschweig | - | / | / | - | / | / | / | / |
| Hannover | - | / | / | / | / | (268 423) | / | / |
| Lüneburg | - | / | / | / | / | / | (537 736) | / |
| Weser-Ems | / | / | / | / | / | / | / | / |
| Nordrhein-Westfalen | / | / | / | / | (120 552) | (210 962) | (188 148) | (328 089) |
| davon: | | | | | | | | |
| Düsseldorf | / | / | / | / | / | / | / | / |
| Köln | / | - | - | / | / | / | / | / |
| Münster | / | / | / | / | / | / | / | / |
| Detmold | / | / | / | / | / | / | / | / |
| Arnsberg | / | / | / | / | / | / | / | / |
| Rheinland-Pfalz | (1 397 042) | / | / | / | / | / | / | / |
| davon: | | | | | | | | |
| Koblenz | / | / | - | / | / | / | / | / |
| Trier | / | / | - | / | / | / | / | / |
| Rheinhesen-Pfalz | (475 614) | - | / | / | / | - | / | / |
| Saarland | (9 426 049) | - | - | - | - | - | - | / |
| Sachsen | - | 11 039 360 | 14 509 337 | 8 436 465 | 33 985 162 | (1 941 095) | / | 981 006 |
| davon: | | | | | | | | |
| Chemnitz | - | 10 057 720 | (515 141) | / | 10 822 370 | (222 874) | - | (486 484) |
| Dresden | - | (605 848) | 13 573 865 | (469 193) | 14 648 907 | (208 078) | / | / |
| Leipzig | - | (375 792) | (420 331) | 7 717 763 | 8 513 885 | (1 510 143) | / | (350 376) |
| Sachsen-Anhalt | - | (177 664) | / | (1 348 226) | 1 774 723 | 24 981 949 | / | (845 120) |
| Schleswig-Holstein | - | / | / | - | / | / | 21 779 440 | / |
| Thüringen | / | (752 870) | (195 874) | (503 919) | (1 452 662) | (738 278) | / | 21 215 862 |
| Deutschland zusammen | 11 360 434 | 12 668 921 | 15 908 936 | 11 261 425 | 39 839 283 | 32 149 128 | 26 719 431 | 25 981 763 |
| Ausland | | | | | | | | |
| EU-Staaten | / | / | / | / | / | / | / | / |
| Drittstaaten | - | - | / | - | / | - | - | - |
| Ausland zusammen | / | / | / | / | / | / | / | / |
| Insgesamt | 11 564 909 | 12 677 121 | 15 925 659 | 11 274 963 | 39 877 742 | 32 174 515 | 26 878 825 | 26 014 317 |

| Deutschland | Ausland | | | Insgesamt | nach |
|--------------------|-------------|-------------|--------------|-------------|------------------------|
| | zusammen | EU-Staaten | Drittstaaten | | |
| 48 | 49 | 50 | 51 | 52 | von |
| Werkverkehr | | | | | |
| 110 384 999 | (792 242) | (864 842) | (1 657 083) | 112 042 083 | Deutschland |
| 38 724 311 | / | / | / | 38 918 800 | Baden-Württemberg |
| 23 280 024 | / | / | (238 783) | 23 518 806 | davon: |
| 24 996 784 | / | / | (921 464) | 25 918 247 | Stuttgart |
| 23 383 881 | / | / | / | 23 686 229 | Karlsruhe |
| | | | | | Freiburg |
| | | | | | Tübingen |
| 160 542 499 | (1 613 422) | / | (1 730 430) | 162 272 929 | Bayern |
| 47 458 125 | / | / | / | 47 929 237 | davon: |
| 19 053 853 | (676 440) | / | (682 140) | 19 735 993 | Oberbayern |
| 14 907 933 | / | / | / | 15 032 683 | Niederbayern |
| 14 018 620 | / | - | / | 14 041 264 | Oberpfalz |
| 17 346 223 | / | / | / | 17 472 750 | Oberfranken |
| 18 115 149 | / | - | / | 18 157 960 | Mittelfranken |
| 29 642 597 | / | / | / | 29 903 042 | Unterfranken |
| | | | | | Schwaben |
| 7 605 717 | / | - | / | 7 611 444 | Berlin |
| 31 152 806 | / | - | / | 31 255 646 | Brandenburg |
| 12 208 544 | / | - | / | 12 306 479 | davon: |
| 18 944 262 | / | - | / | 18 949 167 | Nord-Ost |
| | | | | | Süd-West |
| 5 477 342 | / | - | / | 5 486 560 | Bremen |
| 8 305 299 | / | - | / | 8 335 124 | Hamburg |
| 44 899 380 | / | / | / | 45 070 246 | Hessen |
| 20 740 666 | / | / | / | 20 806 575 | davon: |
| 9 560 782 | / | / | / | 9 635 977 | Darmstadt |
| 14 597 932 | / | - | / | 14 627 695 | Gießen |
| | | | | | Kassel |
| 18 295 273 | / | - | / | 18 456 286 | Mecklenburg-Vorpommern |
| 94 779 798 | (667 065) | / | (668 676) | 95 448 474 | Niedersachsen |
| 12 096 812 | / | - | / | 12 103 476 | davon: |
| 19 141 533 | / | - | / | 19 201 015 | Braunschweig |
| 18 564 474 | / | - | / | 18 637 540 | Hannover |
| 44 976 979 | (527 853) | / | (529 464) | 45 506 443 | Lüneburg |
| | | | | | Weser-Ems |
| 142 450 087 | 1 965 075 | / | 1 991 785 | 144 441 872 | Nordrhein-Westfalen |
| 35 962 522 | (570 281) | - | (570 281) | 36 532 803 | davon: |
| 29 211 370 | / | - | / | 29 762 035 | Düsseldorf |
| 25 474 875 | (330 998) | / | (344 239) | 25 819 114 | Köln |
| 20 393 502 | (229 673) | / | (235 911) | 20 629 413 | Münster |
| 31 407 818 | (283 458) | / | (290 688) | 31 698 507 | Detmold |
| | | | | | Arnsberg |
| 47 699 662 | (996 054) | / | (1 000 735) | 48 700 397 | Rheinland-Pfalz |
| 18 681 530 | / | - | / | 18 896 004 | davon: |
| 11 169 039 | (727 732) | - | (727 732) | 11 896 771 | Koblenz |
| 17 849 093 | / | / | / | 17 907 623 | Trier |
| | | | | | Rheinessen-Pfalz |
| 10 624 420 | / | - | / | 11 207 496 | Saarland |
| 40 314 909 | / | - | / | 40 419 599 | Sachsen |
| 12 250 699 | / | - | / | 12 283 890 | davon: |
| 16 999 427 | / | - | / | 17 059 228 | Chemnitz |
| 11 064 782 | / | - | / | 11 076 481 | Dresden |
| | | | | | Leipzig |
| 30 986 413 | / | / | / | 31 038 214 | Sachsen-Anhalt |
| 26 024 279 | / | / | / | 26 244 937 | Schleswig-Holstein |
| 26 066 163 | / | - | / | 26 146 129 | Thüringen |
| 805 609 046 | 7 537 918 | (1 030 472) | 8 568 390 | 814 177 436 | Deutschland zusammen |
| 4 004 693 | (846 438) | / | (856 527) | 4 861 220 | Ausland |
| / | / | / | / | / | EU-Staaten |
| | | | | | Drittstaaten |
| 4 240 763 | (850 539) | / | (867 012) | 5 107 776 | Ausland zusammen |
| 809 849 809 | 8 388 457 | (1 046 945) | 9 435 403 | 819 285 212 | Insgesamt |

Übersicht 3

Verkehrsverflechtung der Bundesländer und des Auslands - Beförderte Gütermenge in Tonnen

im Jahr 2011

nach Güterpositionen (zusammengefasste NST 2007-Abteilungen)

1 Erzeugnisse der Land- und Forstwirtschaft sowie der Fischerei

| nach von | Deutschland | | | | | | | | | |
|-----------------------------|-----------------------|-------------|-----------|-------------|-------------|-------------|-------------|----------------------------|--------------------|-------------------------|
| | Baden- Württemberg | Bayern | Berlin | Brandenburg | Bremen | Hamburg | Hessen | Mecklenburg- Vorpommern | Nieder- sachsen | Nordrhein- Westfalen |
| | 1 | 2 | 3 | 4 | 5 | 6 | 7 | 8 | 9 | 10 |
| Gesamtverkehr | | | | | | | | | | |
| Deutschland | | | | | | | | | | |
| Baden-Württemberg | 10 122 047 | (1 497 702) | / | / | / | / | (234 616) | / | / | / |
| Bayern | (1 742 668) | 21 028 040 | / | / | / | / | / | / | / | (181 720) |
| Berlin | - | - | / | / | / | / | - | - | / | / |
| Brandenburg | / | / | (302 217) | 4 416 279 | - | / | / | (1 051 060) | (209 756) | / |
| Bremen | / | / | / | / | / | / | / | / | (618 207) | / |
| Hamburg | / | / | / | / | / | / | / | / | (372 738) | (201 434) |
| Hessen | (391 939) | (496 893) | - | / | / | / | 4 072 539 | - | (303 030) | (1 404 786) |
| Mecklenburg-Vorpommern | / | / | / | / | / | / | / | 7 035 755 | (754 385) | / |
| Niedersachsen | / | (201 212) | / | (300 381) | / | (379 571) | / | (541 305) | 18 234 189 | (2 612 735) |
| Nordrhein-Westfalen | (466 832) | (335 360) | / | / | / | / | (562 785) | / | 1 481 627 | 15 044 075 |
| Rheinland-Pfalz | (602 910) | (300 694) | / | / | / | / | (418 157) | / | / | (677 892) |
| Saarland | / | / | - | - | - | / | / | - | - | - |
| Sachsen | / | / | / | / | / | / | / | / | / | / |
| Sachsen-Anhalt | / | / | / | / | / | / | / | / | (962 557) | / |
| Schleswig-Holstein | - | / | / | / | / | (731 188) | / | / | (1 166 515) | / |
| Thüringen | / | (448 936) | / | / | / | / | / | / | / | / |
| Deutschland zusammen | 13 730 667 | 24 937 979 | / | 7 752 279 | (1 557 418) | (3 738 097) | 6 505 903 | 9 267 019 | 24 885 886 | 21 272 331 |
| Ausland | | | | | | | | | | |
| EU-Staaten | (375 999) | (515 983) | / | / | / | / | / | / | (475 273) | (754 821) |
| Drittstaaten | / | - | - | - | - | - | - | - | / | - |
| Ausland zusammen | (395 670) | (515 983) | / | / | / | / | / | / | (480 157) | (754 821) |
| Insgesamt | 14 126 337 | 25 453 962 | / | 7 796 675 | (1 585 502) | (3 886 445) | 6 575 522 | 9 377 147 | 25 366 044 | 22 027 152 |
| Gewerblicher Verkehr | | | | | | | | | | |
| Deutschland | | | | | | | | | | |
| Baden-Württemberg | 6 848 223 | (1 024 940) | / | / | / | / | / | / | / | / |
| Bayern | (1 267 488) | 14 659 734 | / | / | / | / | / | / | / | / |
| Berlin | - | - | / | / | / | / | - | - | / | / |
| Brandenburg | / | / | / | (2 985 509) | - | / | / | (781 293) | / | / |
| Bremen | / | / | / | / | / | / | / | / | (556 838) | / |
| Hamburg | / | / | / | / | / | / | / | / | (300 657) | (201 434) |
| Hessen | / | / | - | / | / | / | (2 585 368) | - | / | / |
| Mecklenburg-Vorpommern | / | / | / | / | / | / | / | (5 922 486) | (591 361) | / |
| Niedersachsen | / | (158 431) | / | (203 964) | / | / | / | / | 10 690 559 | (1 761 661) |
| Nordrhein-Westfalen | (295 212) | (267 392) | / | / | / | / | / | / | (948 955) | 9 931 139 |
| Rheinland-Pfalz | (384 277) | / | / | / | - | / | / | / | / | (420 886) |
| Saarland | / | / | - | - | - | / | - | - | - | - |
| Sachsen | / | / | / | / | / | / | / | / | / | / |
| Sachsen-Anhalt | / | / | / | / | / | / | / | / | (827 753) | / |
| Schleswig-Holstein | - | / | / | / | / | (626 751) | / | / | / | / |
| Thüringen | / | (351 478) | - | / | / | / | / | / | / | / |
| Deutschland zusammen | 9 381 304 | 17 632 825 | / | 5 719 546 | (1 331 475) | (3 286 616) | 4 310 144 | 7 644 132 | 16 006 101 | 14 611 852 |
| Ausland | | | | | | | | | | |
| EU-Staaten | (321 716) | (439 168) | / | / | / | / | / | / | (384 704) | (570 571) |
| Drittstaaten | - | - | - | - | - | - | - | - | / | - |
| Ausland zusammen | (321 716) | (439 168) | / | / | / | / | / | / | (389 588) | (570 571) |
| Insgesamt | 9 703 020 | 18 071 993 | / | 5 758 459 | (1 359 559) | (3 428 841) | 4 362 502 | 7 738 940 | 16 395 690 | 15 182 423 |
| Werkverkehr | | | | | | | | | | |
| Deutschland | | | | | | | | | | |
| Baden-Württemberg | (3 273 824) | / | - | / | - | / | / | - | / | / |
| Bayern | (475 180) | (6 368 306) | - | / | - | - | / | / | / | / |
| Berlin | - | - | / | / | - | - | - | - | - | / |
| Brandenburg | / | / | / | (1 430 769) | - | / | / | / | / | / |
| Bremen | - | - | - | - | - | - | - | - | - | - |
| Hamburg | / | - | - | / | - | / | / | / | / | - |
| Hessen | / | / | - | - | - | - | (1 487 171) | - | / | / |
| Mecklenburg-Vorpommern | - | / | / | / | - | / | / | / | / | / |
| Niedersachsen | / | / | / | / | / | / | / | / | 7 543 630 | (851 074) |
| Nordrhein-Westfalen | (171 620) | / | / | / | / | / | / | / | (532 672) | (5 112 937) |
| Rheinland-Pfalz | / | / | / | / | / | - | / | - | / | (257 006) |
| Saarland | / | - | - | - | - | / | - | - | - | - |
| Sachsen | / | / | - | / | - | / | - | - | / | / |
| Sachsen-Anhalt | - | / | - | / | - | / | / | / | / | / |
| Schleswig-Holstein | - | - | / | / | / | / | / | / | / | / |
| Thüringen | / | / | / | / | - | - | / | - | / | / |
| Deutschland zusammen | (4 349 363) | 7 305 154 | (382 545) | (2 032 733) | / | (451 481) | (2 195 759) | (1 622 886) | 8 879 785 | 6 660 479 |
| Ausland | | | | | | | | | | |
| EU-Staaten | / | / | / | / | - | / | / | / | / | / |
| Drittstaaten | / | - | - | - | - | - | - | - | - | - |
| Ausland zusammen | / | / | / | / | - | / | / | / | / | / |
| Insgesamt | (4 423 317) | 7 381 969 | (394 443) | (2 038 216) | / | (457 604) | (2 213 021) | (1 638 208) | 8 970 354 | 6 844 728 |

| Deutschland | | | | | | | Ausland | | | Insgesamt | nach von |
|-----------------------------|-----------|-------------|----------------|--------------------|-------------|-------------|-------------|--------------|-------------|-------------|------------------------|
| Rheinland-Pfalz | Saarland | Sachsen | Sachsen-Anhalt | Schleswig-Holstein | Thüringen | zusammen | EU-Staaten | Drittstaaten | zusammen | | |
| 11 | 12 | 13 | 14 | 15 | 16 | 17 | 18 | 19 | 20 | 21 | |
| Gesamtverkehr | | | | | | | | | | | |
| (410 511) | / | / | / | / | / | 12 832 216 | (303 725) | / | (443 836) | 13 276 052 | Deutschland |
| / | / | / | / | / | / | 24 340 861 | (977 147) | / | (1 036 476) | 25 377 337 | Baden-Württemberg |
| - | - | / | / | - | / | / | / | - | / | / | Bayern |
| / | - | (731 577) | (1 283 135) | / | / | 8 580 316 | / | - | / | 8 638 619 | Berlin |
| - | - | / | / | / | / | (1 868 444) | / | - | / | (1 872 096) | Brandenburg |
| / | / | / | / | / | / | (3 563 724) | / | / | / | (3 647 467) | Bremen |
| / | / | / | / | / | / | 8 385 510 | / | / | / | 8 469 134 | Hamburg |
| - | - | / | / | (312 621) | / | 9 851 019 | / | / | / | 9 915 654 | Hessen |
| / | / | / | / | (392 141) | / | 25 913 446 | (251 461) | / | (271 390) | 26 184 837 | Mecklenburg-Vorpommern |
| (746 101) | / | (141 325) | / | / | / | 19 473 219 | (1 006 147) | / | (1 020 271) | 20 493 490 | Niedersachsen |
| (3 820 856) | / | / | / | / | / | (6 362 998) | / | / | / | (6 568 087) | Nordrhein-Westfalen |
| / | / | - | - | - | - | / | / | - | / | / | Rheinland-Pfalz |
| / | - | (4 026 217) | (1 244 663) | - | (539 906) | 7 236 662 | / | - | / | 7 271 897 | Saarland |
| / | - | (607 312) | 8 254 632 | - | (444 802) | 11 529 030 | / | / | / | 11 593 008 | Sachsen |
| / | - | / | / | (3 959 613) | / | 6 531 465 | / | / | / | 6 681 931 | Sachsen-Anhalt |
| / | / | / | (1 189 187) | - | (2 782 669) | 5 710 607 | / | - | / | 5 771 788 | Schleswig-Holstein |
| (6 858 222) | / | 6 245 268 | 14 406 998 | 5 248 407 | 4 954 648 | 153 219 940 | 3 441 445 | (296 984) | 3 738 429 | 156 958 370 | Thüringen |
| (321 311) | / | / | / | (316 782) | / | 3 659 437 | (1 438 175) | / | (1 538 122) | 5 197 559 | Deutschland zusammen |
| - | - | - | - | - | - | / | / | / | / | / | Ausland |
| (321 311) | / | / | / | (316 782) | / | 3 683 992 | (1 454 106) | / | (1 570 014) | 5 254 006 | EU-Staaten |
| (7 179 534) | (783 502) | 6 416 645 | 14 482 993 | 5 565 189 | 5 019 255 | 156 903 933 | 4 895 551 | (412 892) | 5 308 443 | 162 212 376 | Drittstaaten |
| Gewerblicher Verkehr | | | | | | | | | | | |
| (292 734) | / | / | / | / | / | 8 806 454 | / | / | / | 9 041 016 | Deutschland |
| / | / | / | / | / | / | 17 116 615 | (706 425) | / | (743 962) | 17 860 577 | Baden-Württemberg |
| - | - | / | / | - | / | / | / | - | / | / | Bayern |
| - | - | / | (1 083 685) | / | / | 6 125 327 | / | - | / | 6 157 071 | Berlin |
| / | - | / | / | / | / | (1 796 809) | / | - | / | (1 800 461) | Brandenburg |
| / | / | / | / | / | / | (3 298 800) | / | / | / | (3 382 542) | Bremen |
| / | / | / | / | / | / | 5 931 705 | / | / | / | 5 998 759 | Hamburg |
| - | - | / | / | / | / | 8 107 844 | / | / | / | 8 156 381 | Hessen |
| / | / | / | (549 104) | / | / | 15 334 069 | (214 794) | / | (234 723) | 15 568 792 | Mecklenburg-Vorpommern |
| (611 225) | / | / | / | / | / | 13 009 118 | (749 888) | / | (764 011) | 13 773 129 | Niedersachsen |
| / | / | / | / | - | / | (4 243 377) | / | / | / | (4 381 830) | Nordrhein-Westfalen |
| / | / | - | - | - | / | / | / | - | / | / | Rheinland-Pfalz |
| / | - | (2 942 156) | (1 026 957) | - | / | 5 562 417 | / | - | / | 5 597 652 | Saarland |
| / | - | / | (5 991 251) | / | / | 8 737 713 | / | / | / | 8 801 468 | Sachsen |
| / | - | / | / | (2 187 920) | / | 4 275 030 | / | / | / | 4 392 814 | Sachsen-Anhalt |
| / | / | / | (1 059 136) | - | (1 919 962) | 4 362 452 | / | - | / | 4 423 633 | Schleswig-Holstein |
| (4 976 304) | / | (4 492 885) | 10 278 839 | (3 045 505) | 3 599 601 | 107 474 277 | 2 585 406 | / | 2 758 836 | 110 233 113 | Thüringen |
| / | / | / | / | (260 326) | / | 3 078 377 | (1 348 922) | / | (1 442 496) | 4 520 873 | Deutschland zusammen |
| - | - | - | - | - | - | / | / | / | / | / | Ausland |
| / | / | / | / | (260 326) | / | 3 083 261 | (1 364 853) | / | (1 474 388) | 4 557 649 | EU-Staaten |
| (5 270 143) | / | 4 651 507 | 10 349 278 | 3 305 831 | 3 664 208 | 110 557 538 | 3 950 259 | (282 965) | 4 233 224 | 114 790 762 | Drittstaaten |
| Werkverkehr | | | | | | | | | | | |
| / | / | / | - | - | - | (4 025 762) | / | / | / | (4 235 036) | Deutschland |
| / | - | / | / | - | / | 7 224 246 | / | / | / | 7 516 759 | Baden-Württemberg |
| - | - | - | - | - | - | / | / | - | / | / | Bayern |
| / | - | / | / | / | / | (2 454 988) | / | - | / | (2 481 548) | Berlin |
| - | - | / | / | / | / | / | / | - | / | / | Brandenburg |
| - | - | / | - | / | / | / | / | - | / | / | Bremen |
| / | / | / | / | / | / | (2 453 806) | / | / | / | (2 470 375) | Hamburg |
| - | - | / | / | - | / | (1 743 175) | / | - | / | (1 759 273) | Hessen |
| / | / | / | / | / | / | 10 579 378 | / | - | / | 10 616 045 | Mecklenburg-Vorpommern |
| / | / | / | / | / | / | 6 464 102 | / | / | / | 6 720 361 | Niedersachsen |
| / | / | / | - | / | / | (2 119 621) | / | - | / | (2 186 257) | Nordrhein-Westfalen |
| / | / | - | - | - | - | / | / | - | / | / | Rheinland-Pfalz |
| / | - | (1 084 061) | / | / | / | (1 674 245) | - | - | - | (1 674 245) | Saarland |
| - | - | / | / | / | / | (2 791 317) | / | - | / | (2 791 541) | Sachsen |
| - | - | / | / | (1 771 693) | - | (2 256 435) | / | - | / | (2 289 118) | Sachsen-Anhalt |
| / | / | / | / | - | / | / | - | - | - | / | Schleswig-Holstein |
| (1 881 918) | / | (1 752 384) | (4 128 159) | (2 202 902) | / | 45 745 664 | (856 039) | / | (979 593) | 46 725 257 | Thüringen |
| / | / | / | / | / | - | (581 060) | / | / | / | (676 686) | Deutschland zusammen |
| - | - | - | - | - | - | / | - | - | - | / | Ausland |
| / | / | / | / | / | - | (600 732) | / | / | / | (696 357) | EU-Staaten |
| (1 909 391) | / | (1 765 138) | (4 133 715) | (2 259 359) | / | 46 346 395 | (945 292) | / | (1 075 219) | 47 421 614 | Drittstaaten |

Übersicht 3 (Fortsetzung)
 Verkehrsverflechtung der Bundesländer und des Auslands - Beförderte Gütermenge in Tonnen
 im Jahr 2011
 nach Güterpositionen (zusammengefasste NST 2007-Abteilungen)
 2 Kohle, rohes Erdöl und Erdgas

| nach von | Deutschland | | | | | | | | | |
|-----------------------------|-----------------------|--------|--------|-------------|--------|---------|--------|----------------------------|--------------------|-------------------------|
| | Baden- Württemberg | Bayern | Berlin | Brandenburg | Bremen | Hamburg | Hessen | Mecklenburg- Vorpommern | Nieder- sachsen | Nordrhein- Westfalen |
| | 1 | 2 | 3 | 4 | 5 | 6 | 7 | 8 | 9 | 10 |
| Gesamtverkehr | | | | | | | | | | |
| Deutschland | | | | | | | | | | |
| Baden-Württemberg | / | / | - | - | - | - | - | - | - | - |
| Bayern | / | / | - | - | - | - | - | - | - | / |
| Berlin | - | - | - | - | - | - | - | - | - | - |
| Brandenburg | / | - | / | / | - | - | - | / | / | - |
| Bremen | - | - | - | - | - | - | - | - | - | - |
| Hamburg | - | - | - | - | - | - | - | - | - | - |
| Hessen | - | / | - | - | - | - | / | - | - | - |
| Mecklenburg-Vorpommern | - | - | - | / | - | - | - | - | - | - |
| Niedersachsen | - | / | - | - | - | / | - | - | / | / |
| Nordrhein-Westfalen | / | / | - | / | / | / | / | - | / | / |
| Rheinland-Pfalz | / | - | - | - | - | - | - | - | - | / |
| Saarland | - | - | - | - | - | - | - | - | - | - |
| Sachsen | - | - | - | / | - | - | - | - | - | - |
| Sachsen-Anhalt | - | / | - | - | - | - | - | - | - | - |
| Schleswig-Holstein | - | - | - | - | - | / | - | - | / | - |
| Thüringen | - | - | - | - | - | - | - | - | - | - |
| Deutschland zusammen | / | / | / | / | / | / | / | / | / | / |
| Ausland | | | | | | | | | | |
| EU-Staaten | / | - | - | - | - | - | - | - | - | / |
| Drittstaaten | - | - | - | - | - | - | - | - | - | - |
| Ausland zusammen | / | - | - | - | - | - | - | - | - | / |
| Insgesamt | / | / | / | / | / | / | / | / | / | / |
| Gewerblicher Verkehr | | | | | | | | | | |
| Deutschland | | | | | | | | | | |
| Baden-Württemberg | / | / | - | - | - | - | - | - | - | - |
| Bayern | / | / | - | - | - | - | - | - | - | / |
| Berlin | - | - | - | - | - | - | - | - | - | - |
| Brandenburg | / | - | / | / | - | - | - | / | / | - |
| Bremen | - | - | - | - | - | - | - | - | - | - |
| Hamburg | - | - | - | - | - | - | - | - | - | - |
| Hessen | - | - | - | - | - | - | / | - | - | - |
| Mecklenburg-Vorpommern | - | - | - | / | - | - | - | - | - | - |
| Niedersachsen | - | / | - | - | - | / | - | - | / | / |
| Nordrhein-Westfalen | / | / | - | / | / | / | / | - | / | / |
| Rheinland-Pfalz | / | - | - | - | - | - | - | - | - | / |
| Saarland | - | - | - | - | - | - | - | - | - | - |
| Sachsen | - | - | - | / | - | - | - | - | - | - |
| Sachsen-Anhalt | - | / | - | - | - | - | - | - | - | - |
| Schleswig-Holstein | - | - | - | - | - | - | - | - | / | - |
| Thüringen | - | - | - | - | - | - | - | - | - | - |
| Deutschland zusammen | / | / | / | / | / | / | / | / | / | / |
| Ausland | | | | | | | | | | |
| EU-Staaten | / | - | - | - | - | - | - | - | - | / |
| Drittstaaten | - | - | - | - | - | - | - | - | - | - |
| Ausland zusammen | / | - | - | - | - | - | - | - | - | / |
| Insgesamt | / | / | / | / | / | / | / | / | / | / |
| Werkverkehr | | | | | | | | | | |
| Deutschland | | | | | | | | | | |
| Baden-Württemberg | / | - | - | - | - | - | - | - | - | - |
| Bayern | - | / | - | - | - | - | - | - | - | - |
| Berlin | - | - | - | - | - | - | - | - | - | - |
| Brandenburg | - | - | - | / | - | - | - | - | - | - |
| Bremen | - | - | - | - | - | - | - | - | - | - |
| Hamburg | - | - | - | - | - | - | - | - | - | - |
| Hessen | - | / | - | - | - | - | / | - | - | - |
| Mecklenburg-Vorpommern | - | - | - | - | - | - | - | - | - | - |
| Niedersachsen | - | - | - | - | - | - | - | - | / | / |
| Nordrhein-Westfalen | - | - | - | - | - | / | - | - | / | / |
| Rheinland-Pfalz | - | - | - | - | - | - | - | - | - | - |
| Saarland | - | - | - | - | - | - | - | - | - | - |
| Sachsen | - | - | - | / | - | - | - | - | - | - |
| Sachsen-Anhalt | - | - | - | - | - | - | - | - | - | - |
| Schleswig-Holstein | - | - | - | - | - | / | - | - | - | - |
| Thüringen | - | - | - | - | - | - | - | - | - | - |
| Deutschland zusammen | / | / | - | / | - | / | / | - | / | / |
| Ausland | | | | | | | | | | |
| EU-Staaten | - | - | - | - | - | - | - | - | - | / |
| Drittstaaten | - | - | - | - | - | - | - | - | - | - |
| Ausland zusammen | - | - | - | - | - | - | - | - | - | / |
| Insgesamt | / | / | - | / | - | / | / | - | / | / |

| Deutschland | | | | | | | Ausland | | | Insgesamt | nach von |
|-----------------------------|----------|---------|----------------|--------------------|-----------|-------------|------------|--------------|----------|-------------|------------------------|
| Rheinland-Pfalz | Saarland | Sachsen | Sachsen-Anhalt | Schleswig-Holstein | Thüringen | zusammen | EU-Staaten | Drittstaaten | zusammen | | |
| 11 | 12 | 13 | 14 | 15 | 16 | 17 | 18 | 19 | 20 | 21 | |
| Gesamtverkehr | | | | | | | | | | | |
| - | - | - | - | - | - | / | - | - | - | / | Deutschland |
| - | - | - | - | - | - | / | - | - | - | / | Baden-Württemberg |
| - | - | - | - | - | - | / | - | - | - | / | Bayern |
| - | - | / | / | - | / | / | / | - | / | / | Berlin |
| - | - | - | - | - | - | - | - | - | - | - | Brandenburg |
| - | - | - | - | - | - | - | - | - | - | - | Bremen |
| - | - | / | - | - | - | / | - | - | - | / | Hamburg |
| - | - | - | - | - | - | / | - | - | - | / | Hessen |
| - | - | - | - | - | - | / | - | - | - | / | Mecklenburg-Vorpommern |
| - | - | - | - | / | - | / | - | - | - | / | Niedersachsen |
| / | / | / | - | / | / | / | / | - | / | / | Nordrhein-Westfalen |
| / | - | - | - | - | - | / | - | - | - | / | Rheinland-Pfalz |
| - | / | - | - | - | - | / | / | - | / | / | Saarland |
| - | - | / | / | - | / | / | / | - | / | / | Sachsen |
| - | - | / | / | - | / | / | / | - | / | / | Sachsen-Anhalt |
| - | - | - | - | / | / | / | - | - | / | / | Schleswig-Holstein |
| - | - | - | / | - | / | / | / | - | / | / | Thüringen |
| / | / | / | / | / | / | (4 998 598) | / | - | / | (5 281 292) | Deutschland zusammen |
| - | - | - | - | - | - | / | - | - | - | / | Ausland |
| - | - | - | - | - | - | - | - | - | - | - | EU-Staaten |
| - | - | - | - | - | - | / | - | - | - | / | Drittstaaten |
| - | - | - | - | - | - | / | - | - | - | / | Ausland zusammen |
| / | / | / | / | / | / | (5 045 100) | / | - | / | (5 327 794) | Insgesamt |
| Gewerblicher Verkehr | | | | | | | | | | | |
| - | - | - | - | - | - | / | - | - | - | / | Deutschland |
| - | - | - | - | - | - | / | - | - | - | / | Baden-Württemberg |
| - | - | - | - | - | - | / | - | - | - | / | Bayern |
| - | - | - | - | - | - | / | - | - | - | / | Berlin |
| - | - | / | / | - | / | / | / | - | / | / | Brandenburg |
| - | - | - | - | - | - | - | - | - | - | - | Bremen |
| - | - | - | - | - | - | - | - | - | - | - | Hamburg |
| - | - | / | - | - | - | / | - | - | - | / | Hessen |
| - | - | - | - | - | - | / | - | - | - | / | Mecklenburg-Vorpommern |
| - | - | - | - | / | - | / | - | - | - | / | Niedersachsen |
| / | / | / | - | / | / | / | / | - | / | / | Nordrhein-Westfalen |
| - | - | - | - | - | - | / | - | - | - | / | Rheinland-Pfalz |
| - | / | - | - | - | - | / | / | - | / | / | Saarland |
| - | - | / | / | - | - | / | / | - | / | / | Sachsen |
| - | - | / | / | - | / | / | / | - | / | / | Sachsen-Anhalt |
| - | - | - | - | / | / | / | - | - | / | / | Schleswig-Holstein |
| - | - | - | / | - | / | / | / | - | / | / | Thüringen |
| / | / | / | / | / | / | (4 582 312) | / | - | / | (4 861 818) | Deutschland zusammen |
| - | - | - | - | - | - | / | - | - | - | / | Ausland |
| - | - | - | - | - | - | - | - | - | - | - | EU-Staaten |
| - | - | - | - | - | - | / | - | - | - | / | Drittstaaten |
| - | - | - | - | - | - | / | - | - | - | / | Ausland zusammen |
| / | / | / | / | / | / | (4 593 696) | / | - | / | (4 873 202) | Insgesamt |
| Werkverkehr | | | | | | | | | | | |
| - | - | - | - | - | - | / | - | - | - | / | Deutschland |
| - | - | - | - | - | - | / | - | - | - | / | Baden-Württemberg |
| - | - | - | - | - | - | / | - | - | - | / | Bayern |
| - | - | - | - | - | - | / | - | - | - | / | Berlin |
| - | - | / | - | - | - | / | - | - | - | / | Brandenburg |
| - | - | - | - | - | - | - | - | - | - | - | Bremen |
| - | - | - | - | - | - | - | - | - | - | - | Hamburg |
| - | - | - | - | - | - | / | - | - | - | / | Hessen |
| - | - | - | - | - | - | / | - | - | - | / | Mecklenburg-Vorpommern |
| - | - | - | - | - | - | / | - | - | - | / | Niedersachsen |
| / | - | - | - | - | - | / | / | - | / | / | Nordrhein-Westfalen |
| - | - | - | - | - | - | / | - | - | - | / | Rheinland-Pfalz |
| - | - | / | - | - | - | / | - | - | - | / | Saarland |
| - | - | - | - | - | - | / | - | - | - | / | Sachsen |
| - | - | - | / | - | / | / | - | - | - | / | Sachsen-Anhalt |
| - | - | - | - | / | / | / | - | - | - | / | Schleswig-Holstein |
| - | - | - | - | - | / | / | - | - | - | / | Thüringen |
| / | - | / | / | / | / | / | / | - | / | / | Deutschland zusammen |
| - | - | - | - | - | - | / | - | - | - | / | Ausland |
| - | - | - | - | - | - | - | - | - | - | - | EU-Staaten |
| - | - | - | - | - | - | / | - | - | - | / | Drittstaaten |
| - | - | - | - | - | - | / | - | - | - | / | Ausland zusammen |
| / | - | / | / | / | / | / | / | - | / | / | Insgesamt |

Übersicht 3 (Fortsetzung)
 Verkehrsverflechtung der Bundesländer und des Auslands - Beförderte Gütermenge in Tonnen
 im Jahr 2011
 nach Güterpositionen (zusammengefasste NST 2007-Abteilungen)
 3 Erze, Steine und Erden, sonstige Bergbauerzeugnisse

| nach von | Deutschland | | | | | | | | | |
|-----------------------------|-----------------------|-------------|-------------|-------------|-------------|-------------|-------------|----------------------------|--------------------|-------------------------|
| | Baden- Württemberg | Bayern | Berlin | Brandenburg | Bremen | Hamburg | Hessen | Mecklenburg- Vorpommern | Nieder- sachsen | Nordrhein- Westfalen |
| | 1 | 2 | 3 | 4 | 5 | 6 | 7 | 8 | 9 | 10 |
| Gesamtverkehr | | | | | | | | | | |
| Deutschland | | | | | | | | | | |
| Baden-Württemberg | 104 227 977 | (4 391 057) | - | / | / | / | / | - | / | / |
| Bayern | (3 915 581) | 179 946 463 | / | / | / | / | / | / | / | / |
| Berlin | - | - | (5 044 125) | (3 223 367) | - | - | - | - | - | - |
| Brandenburg | / | / | (2 894 564) | 30 402 932 | - | - | - | - | - | - |
| Bremen | / | - | - | - | (1 750 777) | - | - | - | (1 359 532) | / |
| Hamburg | - | / | - | / | / | (4 674 950) | - | / | (1 867 380) | / |
| Hessen | (853 937) | / | - | / | / | - | 56 029 909 | - | / | (975 806) |
| Mecklenburg-Vorpommern | / | / | / | / | / | / | / | 20 649 496 | / | - |
| Niedersachsen | / | / | / | / | / | / | / | / | 73 985 667 | (5 279 972) |
| Nordrhein-Westfalen | / | / | / | / | / | / | (1 298 036) | - | (4 075 190) | 160 481 977 |
| Rheinland-Pfalz | (1 767 535) | / | - | - | - | / | (2 659 086) | - | - | 2 551 887 |
| Saarland | / | - | - | - | - | - | / | - | - | / |
| Sachsen | / | / | / | (2 869 189) | - | - | / | / | / | / |
| Sachsen-Anhalt | / | / | / | (1 050 657) | / | / | / | / | (1 833 104) | / |
| Schleswig-Holstein | - | / | / | / | / | (2 206 109) | / | / | / | / |
| Thüringen | / | / | / | / | - | / | / | - | / | / |
| Deutschland zusammen | 111 206 570 | 187 574 038 | 8 478 298 | 38 266 204 | (3 478 192) | (8 941 208) | 63 084 108 | 22 131 173 | 84 918 467 | 169 830 898 |
| Ausland | | | | | | | | | | |
| EU-Staaten | (341 592) | / | - | / | / | - | / | / | / | (741 863) |
| Drittstaaten | / | / | - | - | - | - | / | / | - | - |
| Ausland zusammen | (370 262) | / | - | / | / | - | / | / | / | (741 863) |
| Insgesamt | 111 576 832 | 188 300 628 | 8 478 298 | 38 326 416 | (3 484 566) | (8 941 208) | 63 167 466 | 22 144 240 | 85 073 280 | 170 572 761 |
| Gewerblicher Verkehr | | | | | | | | | | |
| Deutschland | | | | | | | | | | |
| Baden-Württemberg | 58 912 588 | (2 874 194) | - | / | / | / | / | - | / | / |
| Bayern | (2 545 199) | 107 228 160 | / | / | / | / | / | / | / | / |
| Berlin | - | - | (3 809 528) | (2 710 329) | - | - | - | - | - | - |
| Brandenburg | / | / | (2 284 196) | 21 327 539 | - | - | - | - | - | - |
| Bremen | / | - | - | - | / | / | / | / | / | / |
| Hamburg | - | / | - | / | / | (3 874 460) | - | / | (1 704 762) | / |
| Hessen | / | / | - | / | / | - | 37 974 396 | - | / | (821 561) |
| Mecklenburg-Vorpommern | - | / | / | / | / | / | / | 14 762 352 | / | - |
| Niedersachsen | / | / | / | / | / | / | / | / | 47 987 864 | (4 054 865) |
| Nordrhein-Westfalen | / | / | / | / | / | / | (869 178) | - | (2 704 069) | 113 569 986 |
| Rheinland-Pfalz | (1 146 480) | / | - | - | - | / | (2 194 036) | - | - | (1 874 676) |
| Saarland | / | - | - | - | - | - | / | - | - | / |
| Sachsen | / | / | / | (2 053 717) | - | - | / | / | / | / |
| Sachsen-Anhalt | / | / | / | (875 388) | / | / | / | / | (1 479 910) | / |
| Schleswig-Holstein | - | / | / | / | / | (1 463 486) | / | / | / | - |
| Thüringen | / | / | / | / | - | / | / | - | / | / |
| Deutschland zusammen | 63 724 445 | 112 703 140 | (6 527 833) | 27 510 209 | (2 334 753) | (7 077 197) | 43 248 585 | 15 760 914 | 56 549 305 | 120 803 382 |
| Ausland | | | | | | | | | | |
| EU-Staaten | / | / | - | / | / | - | / | / | / | (623 822) |
| Drittstaaten | / | / | - | - | - | - | / | / | - | - |
| Ausland zusammen | / | / | - | / | / | - | / | / | / | (623 822) |
| Insgesamt | 64 054 551 | 113 261 839 | (6 527 833) | 27 564 977 | (2 341 126) | (7 077 197) | 43 331 943 | 15 773 981 | 56 654 743 | 121 427 204 |
| Werkverkehr | | | | | | | | | | |
| Deutschland | | | | | | | | | | |
| Baden-Württemberg | 45 315 389 | / | - | - | - | - | / | - | - | / |
| Bayern | (1 370 382) | 72 718 303 | - | - | - | - | / | - | - | - |
| Berlin | - | - | / | / | - | - | - | - | - | - |
| Brandenburg | - | - | / | (9 075 393) | - | - | - | / | / | - |
| Bremen | - | - | - | - | / | - | - | / | / | / |
| Hamburg | - | - | - | - | - | / | - | / | / | - |
| Hessen | / | / | - | - | - | - | 18 055 513 | - | / | / |
| Mecklenburg-Vorpommern | / | / | - | / | - | / | / | (5 887 144) | / | - |
| Niedersachsen | / | - | - | / | / | / | / | / | 25 997 802 | / |
| Nordrhein-Westfalen | / | / | - | / | / | - | / | - | / | 46 911 991 |
| Rheinland-Pfalz | / | / | - | - | - | - | - | - | / | (677 211) |
| Saarland | - | - | - | - | - | - | - | - | - | - |
| Sachsen | - | / | / | / | - | - | / | / | / | / |
| Sachsen-Anhalt | - | / | / | / | - | - | / | / | / | - |
| Schleswig-Holstein | - | / | - | - | / | / | / | / | / | / |
| Thüringen | - | / | / | / | - | - | / | - | / | - |
| Deutschland zusammen | 47 482 125 | 74 870 898 | (1 950 466) | 10 755 995 | / | / | 19 835 523 | (6 370 259) | 28 369 163 | 49 027 516 |
| Ausland | | | | | | | | | | |
| EU-Staaten | / | / | - | / | - | - | - | - | / | / |
| Drittstaaten | - | - | - | - | - | - | - | - | - | - |
| Ausland zusammen | / | / | - | / | - | - | - | - | / | / |
| Insgesamt | 47 522 280 | 75 038 789 | (1 950 466) | 10 761 439 | / | / | 19 835 523 | (6 370 259) | 28 418 536 | 49 145 557 |

| Deutschland | | | | | | | Ausland | | | Insgesamt | nach von |
|-----------------------------|--------------|-------------|----------------|--------------------|-------------|--------------|-------------|--------------|-------------|--------------|------------------------|
| Rheinland-Pfalz | Saarland | Sachsen | Sachsen-Anhalt | Schleswig-Holstein | Thüringen | zusammen | EU-Staaten | Drittstaaten | zusammen | | |
| 11 | 12 | 13 | 14 | 15 | 16 | 17 | 18 | 19 | 20 | 21 | |
| Gesamtverkehr | | | | | | | | | | | |
| (1 008 304) | / | / | / | - | / | 110 853 438 | / | / | (1 399 275) | 112 252 713 | Deutschland |
| / | / | / | / | / | / | 186 306 181 | / | / | / | 187 220 063 | Baden-Württemberg |
| - | - | / | / | - | - | (8 304 701) | - | - | - | (8 304 701) | Bayern |
| / | - | / | / | / | / | 35 506 392 | / | - | / | 35 540 264 | Berlin |
| - | - | / | / | / | / | (3 483 839) | - | - | - | (3 483 839) | Brandenburg |
| / | - | - | / | (2 251 969) | - | 9 176 472 | - | - | - | 9 176 472 | Bremen |
| (3 057 266) | / | / | / | / | / | 62 909 362 | / | / | / | 63 030 842 | Hamburg |
| - | - | / | / | / | / | 22 628 057 | - | - | - | 22 628 057 | Hessen |
| / | / | / | / | / | / | 85 438 288 | / | / | / | 85 665 652 | Mecklenburg-Vorpommern |
| 2 773 757 | / | / | / | / | / | 169 574 243 | / | / | / | 171 194 535 | Niedersachsen |
| 51 705 177 | (1 414 627) | / | / | / | / | 60 694 197 | (1 081 341) | / | (1 139 599) | 61 833 795 | Nordrhein-Westfalen |
| / | (10 092 472) | / | - | - | - | (10 762 405) | / | - | / | (11 324 335) | Rheinland-Pfalz |
| / | / | 61 320 546 | (1 375 971) | - | (618 004) | 67 000 451 | / | / | / | 67 026 355 | Sachsen |
| / | - | (1 459 589) | 35 484 283 | / | (1 072 491) | 41 709 116 | / | - | / | 41 776 330 | Sachsen-Anhalt |
| / | - | - | / | 21 659 078 | - | 25 152 971 | / | - | / | 25 175 141 | Schleswig-Holstein |
| / | - | (2 118 194) | / | / | 36 839 829 | 42 378 702 | / | - | / | 42 391 202 | Thüringen |
| 59 431 740 | (11 851 964) | 66 454 754 | 40 193 415 | 25 783 105 | 40 254 680 | 941 878 814 | 4 864 710 | (1 280 773) | 6 145 483 | 948 024 297 | Deutschland zusammen |
| / | / | / | / | / | / | (2 962 828) | / | / | / | (5 242 965) | Ausland |
| - | / | - | - | - | / | / | - | / | / | / | EU-Staaten |
| / | / | / | / | / | / | 3 018 178 | / | / | / | (5 307 910) | Drittstaaten |
| 59 677 911 | (12 055 993) | 66 544 210 | 40 273 543 | 25 996 991 | 40 282 650 | 944 896 992 | (7 102 529) | (1 332 687) | 8 435 216 | 953 332 208 | Ausland zusammen |
| Gewerblicher Verkehr | | | | | | | | | | | |
| / | / | / | / | - | / | 63 570 538 | / | / | (1 001 840) | 64 572 378 | Deutschland |
| / | / | / | / | / | / | 111 664 156 | / | / | / | 112 306 779 | Baden-Württemberg |
| - | - | / | / | - | - | (6 557 066) | - | - | - | (6 557 066) | Bayern |
| / | - | / | / | / | / | 25 226 748 | / | - | / | 25 260 621 | Berlin |
| - | - | - | / | / | / | (2 628 061) | - | - | - | (2 628 061) | Brandenburg |
| / | - | - | / | (1 601 719) | - | (7 440 725) | - | - | - | (7 440 725) | Bremen |
| (2 548 250) | / | / | / | / | / | 43 426 766 | / | / | / | 43 497 341 | Hamburg |
| - | - | / | / | / | / | 15 851 925 | - | - | - | 15 851 925 | Hessen |
| / | / | / | / | / | / | 57 200 987 | / | / | / | 57 406 912 | Mecklenburg-Vorpommern |
| (2 139 181) | / | / | / | / | / | 120 133 954 | / | / | / | 121 533 199 | Niedersachsen |
| 31 684 217 | / | / | / | / | / | 38 290 210 | / | / | / | 38 968 547 | Nordrhein-Westfalen |
| / | (4 411 969) | / | - | - | - | (4 898 144) | / | - | / | (5 193 214) | Rheinland-Pfalz |
| / | / | 48 013 130 | (1 136 727) | - | (576 187) | 52 420 476 | / | / | / | 52 446 379 | Sachsen |
| / | - | (1 369 709) | 24 362 258 | / | / | 29 819 089 | / | - | / | 29 886 302 | Sachsen-Anhalt |
| / | - | - | / | 14 136 069 | - | 16 482 690 | / | - | / | 16 504 860 | Schleswig-Holstein |
| / | - | / | / | - | 27 504 555 | 32 404 074 | / | - | / | 32 416 574 | Thüringen |
| 37 847 693 | (5 511 185) | 52 584 865 | 28 316 079 | 17 116 095 | 30 399 928 | 628 015 606 | (3 448 484) | (1 006 793) | (4 455 277) | 632 470 883 | Deutschland zusammen |
| / | / | / | / | / | / | (2 407 642) | / | / | / | (4 644 692) | Ausland |
| - | / | - | - | - | / | / | - | / | / | / | EU-Staaten |
| / | / | / | / | / | / | (2 462 992) | / | / | / | (4 709 637) | Drittstaaten |
| 38 018 473 | (5 658 241) | 52 674 321 | 28 396 207 | 17 288 064 | 30 427 899 | 630 478 598 | (5 643 215) | (1 058 707) | (6 701 922) | 637 180 520 | Ausland zusammen |
| Werkverkehr | | | | | | | | | | | |
| / | / | - | - | - | / | 47 282 900 | / | / | / | 47 680 335 | Deutschland |
| / | - | / | - | - | / | 74 642 025 | / | / | / | 74 913 284 | Baden-Württemberg |
| - | - | / | - | - | - | - | - | - | - | - | Bayern |
| - | - | / | / | - | / | (10 279 643) | - | - | - | (10 279 643) | Berlin |
| - | - | - | / | / | / | - | - | - | - | - | Brandenburg |
| - | - | - | - | / | / | - | - | - | - | - | Bremen |
| / | / | - | / | - | / | 19 482 597 | / | - | / | 19 533 501 | Hamburg |
| - | - | - | / | - | - | (6 776 132) | - | - | - | (6 776 132) | Hessen |
| / | - | / | / | / | / | 28 237 301 | / | - | / | 28 258 740 | Mecklenburg-Vorpommern |
| (634 576) | / | / | / | - | - | 49 440 289 | / | - | / | 49 661 337 | Niedersachsen |
| 20 020 960 | / | - | / | - | - | 22 403 987 | / | - | / | 22 865 248 | Nordrhein-Westfalen |
| / | (5 680 503) | - | - | - | - | (5 864 261) | / | - | / | (6 131 121) | Rheinland-Pfalz |
| - | - | 13 307 416 | - | - | - | 14 579 975 | - | - | - | 14 579 975 | Saarland |
| - | - | / | (11 122 026) | - | / | 11 890 028 | - | - | - | 11 890 028 | Sachsen |
| - | - | - | / | (7 523 009) | - | (8 670 281) | - | - | - | (8 670 281) | Sachsen-Anhalt |
| - | - | - | / | / | (9 335 273) | 9 974 628 | - | - | - | 9 974 628 | Schleswig-Holstein |
| 21 584 047 | (6 340 779) | 13 869 889 | (11 877 336) | (8 667 010) | 9 854 752 | 313 863 208 | (1 416 226) | / | (1 690 206) | 315 553 414 | Thüringen |
| / | / | - | - | / | - | / | / | - | / | / | Deutschland zusammen |
| - | - | - | - | - | - | - | - | - | - | - | Ausland |
| / | / | - | - | / | - | / | / | - | / | / | EU-Staaten |
| 21 659 438 | (6 397 752) | 13 869 889 | (11 877 336) | (8 708 928) | 9 854 752 | 314 418 394 | (1 459 314) | / | (1 733 294) | 316 151 688 | Drittstaaten |
| Insgesamt | | | | | | | | | | | |

Übersicht 3 (Fortsetzung)
 Verkehrsverflechtung der Bundesländer und des Auslands - Beförderte Gütermenge in Tonnen
 im Jahr 2011
 nach Güterpositionen (zusammengefasste NST 2007-Abteilungen)
 4 Konsumgüter zum kurzfristigen Verbrauch, Holzwaren

| nach | Deutschland | | | | | | | | | |
|-----------------------------|-------------------|------------|-------------|-------------|-------------|-------------|-------------|------------------------|---------------|---------------------|
| | Baden-Württemberg | Bayern | Berlin | Brandenburg | Bremen | Hamburg | Hessen | Mecklenburg-Vorpommern | Niedersachsen | Nordrhein-Westfalen |
| von | 1 | 2 | 3 | 4 | 5 | 6 | 7 | 8 | 9 | 10 |
| Gesamtverkehr | | | | | | | | | | |
| Deutschland | | | | | | | | | | |
| Baden-Württemberg | 32 610 076 | 4 748 516 | / | (384 924) | / | / | 2 063 981 | / | 682 732 | 1 995 765 |
| Bayern | 6 427 412 | 42 978 001 | / | (574 247) | / | (219 292) | 2 282 583 | / | 1 268 154 | 2 820 818 |
| Berlin | / | / | 2 401 845 | (1 122 438) | / | / | / | (326 114) | (172 962) | / |
| Brandenburg | (311 542) | (491 197) | 2 430 394 | 7 977 114 | / | (375 041) | / | 1 125 715 | 800 365 | 834 212 |
| Bremen | / | (257 725) | / | / | (1 521 787) | (534 432) | / | / | 2 609 115 | (611 879) |
| Hamburg | (224 245) | (385 571) | / | (400 138) | (370 852) | 3 416 577 | (355 180) | (495 905) | 1 957 883 | 892 886 |
| Hessen | 1 747 304 | 2 167 135 | / | (190 508) | / | (353 165) | 10 352 966 | / | 1 328 197 | 2 826 352 |
| Mecklenburg-Vorpommern | / | (212 296) | (261 200) | (1 167 029) | / | (681 139) | / | 5 755 614 | 883 597 | (568 038) |
| Niedersachsen | 866 110 | 1 154 532 | (260 989) | 1 066 494 | 1 806 331 | 1 889 169 | 1 440 239 | (740 499) | 33 146 932 | 7 582 702 |
| Nordrhein-Westfalen | 2 157 886 | 2 408 800 | (312 101) | 753 238 | (300 585) | 766 752 | 2 832 878 | (371 581) | 6 674 584 | 58 236 281 |
| Rheinland-Pfalz | 2 453 523 | 1 256 878 | / | (165 513) | / | / | 1 826 827 | / | (489 603) | 3 230 246 |
| Saarland | (331 955) | / | / | / | / | / | / | - | / | / |
| Sachsen | (364 742) | 673 311 | (194 253) | 1 491 291 | / | / | (257 476) | / | (335 501) | 632 547 |
| Sachsen-Anhalt | (377 344) | 1 122 800 | (276 746) | 1 803 685 | / | (266 345) | (494 565) | (417 343) | 1 775 648 | 1 380 521 |
| Schleswig-Holstein | (414 261) | (341 557) | / | (245 091) | / | 1 909 517 | (207 647) | (857 693) | 1 536 776 | 853 573 |
| Thüringen | (363 249) | 1 013 013 | / | (501 990) | / | / | (588 624) | / | (531 955) | 811 364 |
| Deutschland zusammen | 49 000 609 | 59 441 644 | 6 933 725 | 17 967 831 | 4 892 451 | 10 809 433 | 23 202 472 | 10 813 140 | 54 224 665 | 83 524 098 |
| Ausland | | | | | | | | | | |
| EU-Staaten | 1 280 636 | 2 032 262 | / | (280 515) | / | (210 610) | 531 274 | (305 485) | 1 433 085 | 2 818 559 |
| Drittstaaten | (423 084) | / | / | / | / | / | / | / | / | / |
| Ausland zusammen | 1 703 720 | 2 124 052 | / | (295 376) | / | (221 639) | 572 580 | (334 034) | 1 463 125 | 2 934 449 |
| Insgesamt | 50 704 330 | 61 565 696 | 7 033 868 | 18 263 206 | 5 040 552 | 11 031 072 | 23 775 052 | 11 147 174 | 55 687 790 | 86 458 547 |
| Gewerblicher Verkehr | | | | | | | | | | |
| Deutschland | | | | | | | | | | |
| Baden-Württemberg | 21 308 865 | 3 608 448 | / | (378 461) | / | / | 1 631 950 | / | 634 531 | 1 871 677 |
| Bayern | 4 899 106 | 27 042 578 | / | (535 559) | / | (193 986) | 1 967 777 | / | 1 185 193 | 2 671 431 |
| Berlin | / | / | (1 430 758) | (902 052) | / | / | / | (244 497) | (172 331) | / |
| Brandenburg | (296 115) | (470 196) | (1 313 360) | 5 657 876 | / | (358 332) | / | (856 850) | (729 702) | 778 107 |
| Bremen | / | (257 725) | / | / | (1 340 574) | (525 793) | / | / | 1 895 717 | (584 704) |
| Hamburg | (224 245) | (373 995) | / | (333 883) | (359 898) | 2 796 136 | (347 979) | (393 188) | 1 480 889 | 890 516 |
| Hessen | 1 429 797 | 1 835 419 | / | (179 052) | / | (344 993) | 6 723 445 | / | 1 107 892 | 2 435 257 |
| Mecklenburg-Vorpommern | / | (206 642) | / | (955 835) | / | (541 056) | / | (3 714 513) | (689 377) | (518 897) |
| Niedersachsen | 823 816 | 1 040 114 | (231 765) | 982 425 | 1 229 179 | 1 411 813 | 997 757 | (580 325) | 16 193 379 | 5 722 065 |
| Nordrhein-Westfalen | 1 977 452 | 2 259 530 | (291 872) | 171 176 | (280 793) | (720 092) | 2 229 168 | (328 120) | 5 088 221 | 37 856 914 |
| Rheinland-Pfalz | 1 879 393 | 1 054 597 | / | (153 997) | / | / | (1 357 303) | / | (424 650) | 2 275 064 |
| Saarland | (300 579) | / | / | / | / | / | / | - | / | / |
| Sachsen | (324 079) | (623 208) | / | 1 076 667 | / | / | (251 390) | / | (282 655) | 607 767 |
| Sachsen-Anhalt | (365 247) | 1 035 134 | (199 380) | 1 505 965 | / | (262 727) | (448 201) | (380 189) | 1 470 600 | 1 318 723 |
| Schleswig-Holstein | (414 261) | (312 381) | / | / | / | (1 408 340) | (200 552) | / | 1 321 035 | 802 845 |
| Thüringen | (327 450) | 795 173 | / | (424 593) | / | / | (395 198) | / | (390 351) | (688 780) |
| Deutschland zusammen | 34 921 367 | 41 124 138 | 4 603 699 | 14 099 276 | 4 023 007 | 8 956 748 | 17 018 691 | 7 758 869 | 33 097 182 | 59 264 584 |
| Ausland | | | | | | | | | | |
| EU-Staaten | 1 242 182 | 1 879 685 | / | (272 773) | / | (210 610) | (514 727) | (288 094) | 1 237 357 | 2 594 128 |
| Drittstaaten | (384 888) | / | / | / | / | / | / | / | / | / |
| Ausland zusammen | 1 627 070 | 1 969 335 | / | (287 634) | / | (221 639) | 556 033 | (316 644) | 1 267 398 | 2 710 019 |
| Insgesamt | 36 548 437 | 43 093 473 | 4 701 970 | 14 386 910 | 4 155 248 | 9 178 387 | 17 574 724 | 8 075 512 | 34 364 579 | 61 974 602 |
| Werkverkehr | | | | | | | | | | |
| Deutschland | | | | | | | | | | |
| Baden-Württemberg | 11 301 211 | 1 140 068 | / | / | - | / | (432 031) | - | / | / |
| Bayern | (1 528 306) | 15 935 423 | / | / | / | / | (314 806) | / | / | / |
| Berlin | - | / | (971 087) | / | / | / | / | / | / | / |
| Brandenburg | / | / | (1 117 034) | 2 319 237 | - | / | / | / | / | / |
| Bremen | - | - | / | - | (181 213) | / | / | / | (713 398) | / |
| Hamburg | - | / | / | / | / | (620 441) | / | / | (476 995) | / |
| Hessen | (317 507) | (331 716) | - | / | / | / | 3 629 521 | / | (220 305) | (391 095) |
| Mecklenburg-Vorpommern | - | / | / | / | / | / | / | (2 041 102) | / | / |
| Niedersachsen | / | / | / | / | (577 152) | (477 356) | (442 482) | / | 16 953 553 | 1 860 637 |
| Nordrhein-Westfalen | (180 433) | / | / | / | / | / | (603 709) | / | 1 586 363 | 20 379 366 |
| Rheinland-Pfalz | (574 130) | / | - | - | - | - | (469 523) | - | / | (955 182) |
| Saarland | / | / | - | - | - | - | / | - | - | / |
| Sachsen | / | / | (414 624) | - | - | - | / | / | / | / |
| Sachsen-Anhalt | / | / | / | / | / | / | / | / | / | / |
| Schleswig-Holstein | - | / | / | / | / | (501 177) | / | / | / | / |
| Thüringen | / | / | / | / | / | / | / | / | / | / |
| Deutschland zusammen | 14 079 242 | 18 317 506 | 2 330 026 | 3 868 554 | (869 444) | 1 852 685 | 6 183 781 | 3 054 271 | 21 127 484 | 24 259 514 |
| Ausland | | | | | | | | | | |
| EU-Staaten | / | / | / | / | / | - | / | / | / | / |
| Drittstaaten | / | / | - | - | - | - | - | - | - | - |
| Ausland zusammen | / | / | / | / | / | - | / | / | / | / |
| Insgesamt | 14 155 893 | 18 472 222 | 2 331 898 | 3 876 296 | (885 304) | 1 852 685 | 6 200 328 | 3 071 662 | 21 323 211 | 24 483 945 |

| Deutschland | | | | | | | Ausland | | | Insgesamt | nach von |
|-----------------------------|-------------|------------|----------------|--------------------|-------------|-------------|------------|--------------|------------|-------------|------------------------|
| Rheinland-Pfalz | Saarland | Sachsen | Sachsen-Anhalt | Schleswig-Holstein | Thüringen | zusammen | EU-Staaten | Drittstaaten | zusammen | | |
| 11 | 12 | 13 | 14 | 15 | 16 | 17 | 18 | 19 | 20 | 21 | |
| Gesamtverkehr | | | | | | | | | | | |
| 2 171 026 | (528 100) | (379 451) | (265 223) | / | (209 791) | 46 541 352 | 1 714 620 | (683 317) | 2 397 938 | 48 939 289 | Deutschland |
| 875 012 | / | 1 084 757 | (528 479) | (380 798) | 1 522 095 | 61 483 321 | 2 865 591 | (322 235) | 3 187 826 | 64 671 147 | Baden-Württemberg |
| / | / | / | / | / | / | 5 000 455 | / | / | / | 5 051 664 | Bayern |
| (226 534) | / | 1 456 513 | 1 410 823 | (305 210) | (432 496) | 18 432 616 | (566 483) | / | (585 093) | 19 017 709 | Berlin |
| / | / | / | / | (264 543) | / | 6 764 089 | / | / | / | 6 936 328 | Brandenburg |
| / | / | / | (252 396) | (1 694 075) | (183 743) | 11 058 649 | (474 247) | / | (508 443) | 11 567 092 | Bremen |
| (1 597 769) | / | (341 959) | (317 116) | (224 696) | (617 556) | 22 515 127 | (374 715) | / | (436 457) | 22 951 584 | Hamburg |
| / | / | (251 402) | (306 731) | 912 270 | / | 11 494 515 | (336 743) | / | (342 740) | 11 837 255 | Hessen |
| (443 310) | / | (467 987) | (2 148 569) | 2 027 400 | (350 847) | 55 461 208 | 1 836 244 | / | 1 916 435 | 57 377 643 | Mecklenburg-Vorpommern |
| 2 619 914 | (215 145) | 623 419 | 694 247 | 881 078 | 703 196 | 80 551 686 | 3 639 931 | / | 3 831 130 | 84 382 816 | Niedersachsen |
| 8 277 671 | (885 123) | (246 885) | (212 005) | (244 969) | (233 226) | 19 774 129 | 848 957 | / | 908 923 | 20 683 052 | Nordrhein-Westfalen |
| (698 805) | / | / | / | / | / | (3 603 294) | (153 547) | / | (159 750) | (3 763 044) | Rheinland-Pfalz |
| / | / | 9 754 682 | 1 458 801 | / | (1 265 870) | 17 038 913 | (238 424) | / | (262 293) | 17 301 206 | Saarland |
| (224 918) | / | 1 881 073 | 7 863 419 | (286 880) | (1 127 600) | 19 422 586 | (402 468) | / | (429 829) | 19 852 415 | Sachsen |
| / | / | / | (178 819) | 10 407 023 | / | 17 523 200 | (954 672) | / | (995 701) | 18 518 901 | Sachsen-Anhalt |
| (239 227) | / | 1 257 397 | (1 037 280) | / | 5 827 192 | 12 513 334 | (280 149) | / | (303 225) | 12 816 559 | Schleswig-Holstein |
| 17 874 050 | (4 303 752) | 18 226 639 | 17 120 417 | 18 022 758 | 12 820 790 | 409 178 475 | 14 892 038 | 1 597 190 | 16 489 229 | 425 667 704 | Thüringen |
| (444 888) | (216 679) | (296 707) | (283 559) | 631 613 | / | 11 174 905 | 4 195 066 | / | 4 326 278 | 15 501 183 | Deutschland zusammen |
| / | - | / | / | / | / | 868 240 | / | / | (286 537) | 1 154 776 | Ausland |
| (472 182) | (216 679) | (318 850) | (297 580) | 647 850 | / | 12 043 144 | 4 343 425 | (269 390) | 4 612 815 | 16 655 959 | EU-Staaten |
| 18 346 232 | (4 520 431) | 18 545 489 | 17 417 997 | 18 670 609 | 13 013 574 | 421 221 619 | 19 235 463 | 1 866 580 | 21 102 043 | 442 323 663 | Drittstaaten |
| Gewerblicher Verkehr | | | | | | | | | | | |
| 1 710 791 | (428 350) | (344 806) | (247 796) | / | (193 685) | 32 849 400 | 1 459 006 | (597 367) | 2 056 373 | 34 905 773 | Deutschland |
| 771 990 | / | 903 069 | (462 025) | (376 606) | (1 180 847) | 42 664 419 | 2 355 437 | (312 347) | 2 667 784 | 45 332 203 | Baden-Württemberg |
| / | / | / | / | / | / | 3 652 338 | / | / | / | 3 703 546 | Bayern |
| (219 458) | / | 1 220 938 | 1 155 809 | (268 532) | (396 658) | 13 972 061 | (513 811) | / | (532 420) | 14 504 481 | Berlin |
| / | / | / | / | / | / | 5 709 006 | / | / | / | 5 874 052 | Brandenburg |
| / | / | / | (229 863) | (1 369 246) | (175 158) | 9 394 516 | (463 479) | / | (497 675) | 9 892 191 | Bremen |
| (1 303 804) | / | (324 520) | (263 635) | (220 088) | (453 144) | 17 016 025 | (342 272) | / | (404 014) | 17 420 039 | Hamburg |
| / | / | (251 402) | (292 749) | (586 824) | / | 8 476 758 | (306 567) | / | (312 564) | 8 789 322 | Hessen |
| (407 931) | / | (402 085) | (1 713 981) | 1 633 042 | (296 655) | 33 735 430 | 1 470 647 | / | 1 550 838 | 35 286 268 | Mecklenburg-Vorpommern |
| 1 970 542 | (205 653) | 606 104 | 641 360 | 810 900 | (569 972) | 56 547 868 | 3 301 750 | / | 3 487 263 | 60 035 131 | Niedersachsen |
| 5 052 960 | (571 701) | (227 745) | (212 005) | (244 969) | (223 415) | 13 927 938 | 597 085 | / | 657 051 | 14 584 989 | Nordrhein-Westfalen |
| (442 763) | / | / | / | / | / | (2 517 702) | / | / | / | (2 653 039) | Rheinland-Pfalz |
| / | / | 5 966 053 | (855 447) | / | (966 618) | 11 709 697 | (211 921) | / | (235 791) | 11 945 487 | Saarland |
| (213 193) | / | 1 424 082 | 4 799 688 | (267 099) | (851 406) | 14 657 457 | (390 393) | / | (417 754) | 15 075 212 | Sachsen |
| / | / | / | / | 5 632 862 | / | 11 499 725 | 808 505 | / | 845 247 | 12 344 972 | Sachsen-Anhalt |
| (224 136) | / | (714 790) | (772 835) | / | (3 248 460) | 8 302 225 | (251 268) | / | (274 344) | 8 576 569 | Schleswig-Holstein |
| 12 807 808 | (3 040 271) | 12 819 983 | 12 218 684 | 11 987 947 | 8 890 312 | 286 632 566 | 12 799 330 | 1 491 379 | 14 290 710 | 300 923 276 | Thüringen |
| (422 911) | (211 982) | (296 707) | (270 349) | 616 941 | / | 10 449 028 | 3 989 441 | / | 4 119 812 | 14 568 839 | Deutschland zusammen |
| / | - | / | / | / | / | 827 904 | / | / | / | 1 110 339 | Ausland |
| (450 205) | (211 982) | (318 850) | (284 370) | 633 178 | / | 11 276 931 | 4 133 699 | (268 548) | 4 402 247 | 15 679 179 | EU-Staaten |
| 13 258 013 | (3 252 253) | 13 138 833 | 12 503 054 | 12 621 125 | 9 082 375 | 297 909 497 | 16 933 029 | 1 759 928 | 18 692 957 | 316 602 454 | Drittstaaten |
| Werkverkehr | | | | | | | | | | | |
| (460 235) | / | / | / | / | / | 13 691 951 | / | / | / | 14 033 516 | Deutschland |
| / | / | / | / | / | (341 248) | 18 818 902 | (510 154) | / | (520 042) | 19 338 944 | Baden-Württemberg |
| - | - | - | - | - | - | (1 348 117) | - | - | - | (1 348 117) | Bayern |
| / | - | - | - | - | - | 4 460 555 | / | - | / | 4 513 228 | Berlin |
| / | / | / | / | / | / | (1 055 083) | / | - | / | (1 062 276) | Brandenburg |
| - | - | - | - | (324 829) | / | (1 664 134) | / | - | / | (1 674 901) | Bremen |
| (293 964) | - | - | - | / | / | 5 499 102 | / | - | / | 5 531 545 | Hamburg |
| / | - | - | - | (325 445) | - | 3 017 757 | / | - | / | 3 047 933 | Hessen |
| / | - | - | (434 588) | (394 358) | / | 21 725 778 | / | - | / | 22 091 375 | Mecklenburg-Vorpommern |
| (649 372) | / | / | / | / | / | 24 003 818 | (338 182) | / | (343 867) | 24 347 685 | Niedersachsen |
| 3 224 711 | / | / | - | - | / | 5 846 191 | / | - | / | 6 098 062 | Nordrhein-Westfalen |
| / | / | - | - | - | - | / | / | - | / | / | Rheinland-Pfalz |
| / | - | 3 788 629 | (603 355) | / | / | 5 329 216 | / | - | / | 5 355 719 | Saarland |
| / | - | / | (3 063 730) | / | / | (4 765 128) | / | - | / | (4 777 203) | Sachsen |
| - | - | / | / | 4 774 161 | - | 6 023 475 | / | - | / | 6 173 929 | Sachsen-Anhalt |
| / | / | (542 607) | (264 444) | - | (2 578 732) | (4 211 109) | / | - | / | (4 239 990) | Schleswig-Holstein |
| 5 066 242 | / | 5 406 657 | (4 901 733) | 6 034 812 | (3 930 478) | 122 545 909 | 2 092 708 | / | 2 198 519 | 124 744 428 | Thüringen |
| / | / | - | / | / | / | (725 877) | / | / | / | (932 344) | Deutschland zusammen |
| - | - | - | - | - | - | / | / | - | / | / | Ausland |
| / | / | - | / | / | / | (766 213) | / | / | / | (976 780) | EU-Staaten |
| 5 088 219 | / | 5 406 657 | (4 914 943) | 6 049 484 | (3 931 199) | 123 312 122 | 2 302 434 | / | 2 409 086 | 125 721 208 | Drittstaaten |

Übersicht 3 (Fortsetzung)
 Verkehrsverflechtung der Bundesländer und des Auslands - Beförderte Gütermenge in Tonnen
 im Jahr 2011
 nach Güterpositionen (zusammengefasste NST 2007-Abteilungen)
 5 Kokerei- und Mineralölzeugnisse

| nach | Deutschland | | | | | | | | | |
|-----------------------------|-----------------------|------------|-------------|-------------|-----------|-------------|-------------|----------------------------|--------------------|-------------------------|
| | Baden- Württemberg | Bayern | Berlin | Brandenburg | Bremen | Hamburg | Hessen | Mecklenburg- Vorpommern | Nieder- sachsen | Nordrhein- Westfalen |
| von | 1 | 2 | 3 | 4 | 5 | 6 | 7 | 8 | 9 | 10 |
| Gesamtverkehr | | | | | | | | | | |
| Deutschland | | | | | | | | | | |
| Baden-Württemberg | 9 581 279 | (939 145) | - | - | - | - | / | - | / | / |
| Bayern | (333 881) | 12 275 635 | - | - | - | / | / | - | / | / |
| Berlin | - | - | / | / | - | - | - | / | - | - |
| Brandenburg | / | / | (858 470) | (1 621 973) | - | - | / | / | / | / |
| Bremen | - | - | - | - | / | - | - | / | / | / |
| Hamburg | / | / | / | / | / | (1 596 765) | / | / | (1 482 164) | / |
| Hessen | / | (558 663) | - | - | - | / | (4 515 464) | - | / | / |
| Mecklenburg-Vorpommern | - | - | - | - | - | - | - | (999 436) | / | / |
| Niedersachsen | / | / | / | / | / | / | / | / | 5 030 467 | (1 362 716) |
| Nordrhein-Westfalen | / | / | / | / | / | / | (733 528) | - | (661 557) | 16 194 002 |
| Rheinland-Pfalz | / | / | - | - | - | / | (310 821) | - | - | / |
| Saarland | / | - | - | - | - | - | - | - | - | / |
| Sachsen | / | / | / | / | - | - | - | - | - | - |
| Sachsen-Anhalt | / | / | / | / | - | / | / | / | / | / |
| Schleswig-Holstein | / | - | - | / | / | / | / | / | / | / |
| Thüringen | - | / | - | / | - | - | / | - | / | / |
| Deutschland zusammen | 10 841 503 | 14 422 481 | (1 401 573) | 2 254 653 | (477 972) | (2 085 599) | 6 371 458 | (1 803 442) | 8 199 426 | 18 346 048 |
| Ausland | | | | | | | | | | |
| EU-Staaten | / | / | / | / | / | / | / | / | / | (490 586) |
| Drittstaaten | / | - | - | - | - | - | - | - | - | - |
| Ausland zusammen | / | / | / | / | / | / | / | / | / | (490 586) |
| Insgesamt | 11 034 860 | 14 628 603 | (1 408 983) | 2 262 449 | (478 441) | (2 132 554) | 6 424 613 | (1 810 188) | 8 311 711 | 18 836 634 |
| Gewerblicher Verkehr | | | | | | | | | | |
| Deutschland | | | | | | | | | | |
| Baden-Württemberg | 6 186 462 | (744 184) | - | - | - | - | / | - | / | / |
| Bayern | / | 7 947 533 | - | - | - | / | / | - | / | / |
| Berlin | - | - | / | / | - | - | - | / | - | - |
| Brandenburg | / | / | / | (923 187) | - | - | / | / | / | / |
| Bremen | - | - | - | - | / | - | - | / | / | / |
| Hamburg | / | / | / | / | / | (1 333 157) | / | / | (1 079 806) | / |
| Hessen | / | / | - | - | - | / | (3 062 962) | - | / | / |
| Mecklenburg-Vorpommern | - | - | - | - | - | - | - | / | - | - |
| Niedersachsen | / | / | / | / | / | / | / | / | (2 787 606) | (761 632) |
| Nordrhein-Westfalen | / | / | / | / | / | / | (519 374) | - | (521 980) | 11 986 327 |
| Rheinland-Pfalz | / | / | - | - | - | / | - | - | - | / |
| Saarland | / | - | - | - | - | - | - | - | - | / |
| Sachsen | / | / | / | / | - | - | - | - | - | - |
| Sachsen-Anhalt | / | / | / | / | - | / | / | / | / | / |
| Schleswig-Holstein | / | - | - | / | / | / | / | / | / | / |
| Thüringen | - | / | - | / | - | - | / | - | / | / |
| Deutschland zusammen | 7 020 760 | 9 588 726 | (1 216 657) | (1 384 915) | (443 066) | (1 708 968) | 4 536 856 | (1 178 491) | 5 139 741 | 13 414 950 |
| Ausland | | | | | | | | | | |
| EU-Staaten | / | / | / | / | / | / | / | / | / | / |
| Drittstaaten | / | - | - | - | - | - | - | - | - | - |
| Ausland zusammen | / | / | / | / | / | / | / | / | / | / |
| Insgesamt | 7 125 125 | 9 734 145 | (1 224 067) | (1 392 711) | (443 535) | (1 755 922) | 4 581 413 | (1 185 237) | 5 229 899 | 13 747 840 |
| Werkverkehr | | | | | | | | | | |
| Deutschland | | | | | | | | | | |
| Baden-Württemberg | (3 394 817) | / | - | - | - | - | / | - | - | - |
| Bayern | / | 4 328 102 | - | - | - | - | / | - | / | / |
| Berlin | - | - | / | / | - | - | - | - | - | - |
| Brandenburg | - | - | / | (698 786) | - | - | - | / | - | - |
| Bremen | - | - | - | - | / | - | - | / | / | / |
| Hamburg | - | - | - | / | / | / | / | / | / | / |
| Hessen | / | / | - | - | - | - | / | - | / | / |
| Mecklenburg-Vorpommern | - | - | - | - | - | - | - | / | / | / |
| Niedersachsen | / | / | - | - | / | / | / | / | (2 242 861) | / |
| Nordrhein-Westfalen | / | - | - | - | / | / | / | - | / | 4 207 675 |
| Rheinland-Pfalz | / | / | - | - | - | - | / | - | - | / |
| Saarland | - | - | - | - | - | - | - | - | - | - |
| Sachsen | - | / | - | / | - | - | - | - | - | - |
| Sachsen-Anhalt | - | / | / | / | - | - | - | - | / | - |
| Schleswig-Holstein | - | - | - | - | - | / | - | - | / | - |
| Thüringen | - | / | - | - | - | - | - | - | - | / |
| Deutschland zusammen | (3 820 743) | 4 833 755 | / | (869 738) | / | / | (1 834 602) | / | 3 059 685 | 4 931 097 |
| Ausland | | | | | | | | | | |
| EU-Staaten | / | / | - | - | - | - | / | - | / | / |
| Drittstaaten | / | - | - | - | - | - | - | - | - | - |
| Ausland zusammen | / | / | - | - | - | - | / | - | / | / |
| Insgesamt | (3 909 735) | 4 894 458 | / | (869 738) | / | / | (1 843 200) | / | 3 081 813 | 5 088 794 |

| Deutschland | | | | | | | Ausland | | | Insgesamt | nach von |
|-----------------------------|-------------|-------------|----------------|--------------------|-------------|-------------|-------------|--------------|-------------|-------------|------------------------|
| Rheinland-Pfalz | Saarland | Sachsen | Sachsen-Anhalt | Schleswig-Holstein | Thüringen | zusammen | EU-Staaten | Drittstaaten | zusammen | | |
| 11 | 12 | 13 | 14 | 15 | 16 | 17 | 18 | 19 | 20 | 21 | |
| Gesamtverkehr | | | | | | | | | | | |
| (1 044 015) | / | / | / | - | / | 12 457 237 | / | / | / | 12 518 535 | Deutschland |
| / | / | / | / | - | / | 13 033 178 | / | / | / | 13 268 585 | Baden-Württemberg |
| - | - | / | / | - | / | (827 410) | - | - | - | (827 410) | Bayern |
| / | - | / | / | / | / | 3 607 266 | / | - | / | 3 638 870 | Berlin |
| - | - | - | - | - | / | (1 000 491) | - | - | - | (1 000 491) | Brandenburg |
| / | / | / | / | (1 444 737) | / | 5 318 594 | / | / | / | 5 399 734 | Bremen |
| / | / | - | - | - | / | 6 394 594 | / | - | / | 6 417 054 | Hamburg |
| - | - | - | - | - | / | (1 100 946) | / | - | / | (1 106 328) | Hessen |
| / | / | / | / | / | / | 7 262 725 | / | - | / | 7 333 187 | Mecklenburg-Vorpommern |
| (545 819) | / | / | / | / | / | 18 755 451 | (288 178) | / | (300 038) | 19 055 489 | Niedersachsen |
| (2 066 153) | / | / | / | / | / | 3 370 094 | / | - | / | 3 445 978 | Nordrhein-Westfalen |
| / | - | - | - | - | - | - | / | - | / | - | Rheinland-Pfalz |
| / | - | (2 182 754) | / | - | / | (2 851 675) | / | - | / | (2 870 594) | Saarland |
| - | - | / | (2 448 451) | / | / | (4 074 232) | / | - | / | (4 104 457) | Sachsen |
| / | - | / | / | (1 902 367) | / | (2 295 914) | / | - | / | (2 313 264) | Sachsen-Anhalt |
| - | - | / | / | - | (1 276 353) | (1 616 231) | - | - | - | (1 616 231) | Schleswig-Holstein |
| 4 549 625 | (1 094 749) | (3 354 245) | (3 237 160) | 3 490 261 | (2 550 160) | 84 480 355 | (988 782) | / | (1 038 400) | 85 518 755 | Thüringen |
| / | / | / | / | / | / | 1 301 864 | / | / | / | 1 447 858 | Deutschland zusammen |
| - | - | - | - | - | - | / | - | / | / | / | Ausland |
| / | / | / | / | / | / | (1 378 645) | / | / | / | 1 530 521 | EU-Staaten |
| 4 611 592 | (1 192 514) | (3 376 990) | (3 269 628) | 3 508 821 | (2 570 420) | 85 859 000 | (1 121 586) | / | (1 190 275) | 87 049 275 | Drittstaaten |
| Gewerblicher Verkehr | | | | | | | | | | | |
| (979 451) | / | / | / | - | / | 8 783 000 | / | / | / | 8 837 240 | Deutschland |
| / | / | / | / | - | / | 8 506 294 | / | / | / | 8 737 408 | Baden-Württemberg |
| - | - | / | / | - | / | / | - | - | - | / | Bayern |
| / | - | / | / | / | / | (2 634 868) | / | - | / | (2 666 471) | Berlin |
| - | - | - | - | - | / | - | - | - | - | - | Brandenburg |
| / | / | / | / | (1 091 823) | / | (4 223 836) | / | / | / | (4 296 457) | Bremen |
| / | / | - | - | - | / | (4 551 998) | / | - | / | (4 574 458) | Hamburg |
| - | - | - | - | - | / | / | / | - | / | / | Hessen |
| / | / | / | / | / | / | 4 101 908 | / | - | / | 4 172 370 | Mecklenburg-Vorpommern |
| / | / | / | / | / | / | 14 071 613 | / | - | (285 274) | 14 356 886 | Niedersachsen |
| (1 318 526) | / | / | / | / | / | (2 173 289) | / | - | / | (2 249 174) | Nordrhein-Westfalen |
| / | / | - | - | - | - | - | / | - | / | - | Rheinland-Pfalz |
| / | - | (1 344 843) | / | - | / | (1 863 657) | / | - | / | (1 879 048) | Saarland |
| - | - | / | / | / | / | (3 049 731) | / | - | / | (3 079 956) | Sachsen |
| / | - | / | / | (1 087 099) | / | (1 460 427) | / | - | / | (1 476 982) | Sachsen-Anhalt |
| - | - | / | / | - | / | / | - | - | - | / | Schleswig-Holstein |
| 3 539 144 | (850 731) | (2 261 690) | (2 380 150) | (2 291 284) | (1 917 694) | 58 873 823 | (885 637) | / | (935 255) | 59 809 078 | Thüringen |
| / | / | / | / | / | / | (1 022 159) | / | / | / | (1 161 240) | Deutschland zusammen |
| - | - | - | - | - | - | / | - | / | / | / | Ausland |
| / | / | / | / | / | / | (1 040 372) | / | / | / | (1 185 335) | EU-Staaten |
| 3 600 954 | (948 496) | (2 284 435) | (2 412 619) | (2 309 844) | (1 937 953) | 59 914 196 | (1 011 528) | / | (1 080 218) | 60 994 413 | Drittstaaten |
| Werkverkehr | | | | | | | | | | | |
| / | / | - | - | - | - | (3 674 237) | / | - | / | (3 681 295) | Deutschland |
| / | - | / | / | - | / | 4 526 884 | / | - | / | 4 531 176 | Baden-Württemberg |
| - | - | / | / | - | / | / | - | - | - | / | Bayern |
| - | - | / | / | - | - | (972 399) | - | - | - | (972 399) | Berlin |
| - | - | - | - | - | / | - | - | - | - | - | Brandenburg |
| / | - | - | - | / | / | (1 094 758) | / | - | / | (1 103 276) | Bremen |
| / | - | - | / | - | / | (1 842 596) | - | - | - | (1 842 596) | Hamburg |
| - | - | - | / | - | / | / | - | - | - | / | Hessen |
| - | - | / | / | / | / | (3 160 817) | - | - | - | (3 160 817) | Mecklenburg-Vorpommern |
| / | - | / | / | / | / | 4 683 838 | / | - | - | 4 698 603 | Niedersachsen |
| (747 626) | / | - | - | - | - | (1 196 804) | - | - | - | (1 196 804) | Nordrhein-Westfalen |
| / | / | - | - | - | - | / | / | - | / | / | Rheinland-Pfalz |
| - | - | (837 910) | / | - | / | (988 018) | / | - | / | (991 546) | Saarland |
| - | - | / | / | / | / | (1 024 501) | - | - | - | (1 024 501) | Sachsen |
| - | - | / | / | (815 268) | - | (835 487) | / | - | - | (836 283) | Sachsen-Anhalt |
| - | - | / | / | - | (414 823) | (433 371) | - | - | - | (433 371) | Schleswig-Holstein |
| (1 010 481) | / | (1 092 555) | (857 010) | (1 198 977) | (632 466) | 25 606 531 | / | - | / | 25 709 677 | Thüringen |
| / | - | - | - | - | - | / | / | - | / | / | Deutschland zusammen |
| - | - | - | - | - | - | / | - | - | - | / | Ausland |
| / | - | - | - | - | - | / | / | - | / | / | EU-Staaten |
| (1 010 638) | / | (1 092 555) | (857 010) | (1 198 977) | (632 466) | 25 944 804 | / | - | / | 26 054 862 | Drittstaaten |

Übersicht 3 (Fortsetzung)
 Verkehrsverflechtung der Bundesländer und des Auslands - Beförderte Gütermenge in Tonnen
 im Jahr 2011
 nach Güterpositionen (zusammengefasste NST 2007-Abteilungen)
 6 Chemische Erzeugnisse, Mineralerzeugnisse (Glas, Zement, Gips etc.)

| nach | | Deutschland | | | | | | | | | |
|-----------------------------|------------|-------------------|-------------|-------------|-------------|-------------|-------------|-------------|------------------------|---------------|---------------------|
| | | Baden-Württemberg | Bayern | Berlin | Brandenburg | Bremen | Hamburg | Hessen | Mecklenburg-Vorpommern | Niedersachsen | Nordrhein-Westfalen |
| von | | 1 | 2 | 3 | 4 | 5 | 6 | 7 | 8 | 9 | 10 |
| Gesamtverkehr | | | | | | | | | | | |
| Deutschland | | | | | | | | | | | |
| Baden-Württemberg | 45 027 640 | 4 812 086 | / | / | / | / | 1 253 917 | / | (347 164) | 1 099 843 | |
| Bayern | 4 163 213 | 68 357 847 | / | (205 384) | / | / | 2 067 174 | / | (441 001) | 1 185 277 | |
| Berlin | / | / | (2 630 695) | (898 308) | / | / | / | / | / | / | / |
| Brandenburg | / | (258 416) | (1 996 283) | 11 032 684 | / | / | (198 650) | (836 706) | (523 608) | (385 650) | |
| Bremen | / | / | / | / | (1 950 036) | / | / | / | (1 434 730) | (160 919) | |
| Hamburg | / | / | / | / | / | (4 864 115) | / | / | (1 178 099) | (344 872) | |
| Hessen | 1 517 668 | 1 318 150 | / | / | / | (151 226) | 16 714 966 | / | (685 117) | 1 457 940 | |
| Mecklenburg-Vorpommern | / | / | / | (731 754) | / | / | / | 7 398 028 | (246 341) | / | |
| Niedersachsen | 584 781 | 602 921 | / | (446 493) | (1 863 158) | 1 486 248 | (797 056) | (323 579) | 33 005 041 | 3 699 211 | |
| Nordrhein-Westfalen | 1 641 894 | 1 648 039 | / | (358 952) | (361 836) | (542 685) | 2 678 683 | (171 494) | 6 321 136 | 78 491 588 | |
| Rheinland-Pfalz | 3 305 648 | 1 164 962 | / | / | / | / | 3 511 333 | / | (419 726) | 3 574 926 | |
| Saarland | / | / | / | / | - | - | / | - | / | / | |
| Sachsen | (285 742) | (816 464) | (369 580) | (1 102 535) | / | / | (255 127) | / | (307 787) | (469 758) | |
| Sachsen-Anhalt | (441 643) | (1 114 743) | (614 865) | 1 523 354 | / | / | (426 542) | (406 917) | 1 919 768 | 1 074 158 | |
| Schleswig-Holstein | / | / | / | / | / | (1 243 410) | / | (531 806) | (937 021) | (220 791) | |
| Thüringen | (270 900) | (887 044) | / | (239 512) | / | / | (729 533) | / | (498 551) | (348 831) | |
| Deutschland zusammen | 57 766 025 | 81 340 423 | 6 386 036 | 17 058 015 | 4 681 628 | 9 492 389 | 28 984 442 | 10 317 975 | 48 341 887 | 92 803 868 | |
| Ausland | | | | | | | | | | | |
| EU-Staaten | 1 216 307 | 1 432 107 | / | / | / | / | (438 046) | / | 830 454 | 3 472 505 | |
| Drittstaaten | (189 804) | / | / | / | - | - | / | / | / | / | |
| Ausland zusammen | 1 406 111 | 1 471 274 | / | / | / | / | (476 472) | / | 856 987 | 3 492 073 | |
| Insgesamt | 59 172 136 | 82 811 697 | 6 408 818 | 17 193 419 | 4 724 759 | 9 600 218 | 29 460 914 | 10 474 465 | 49 198 874 | 96 295 940 | |
| Gewerblicher Verkehr | | | | | | | | | | | |
| Deutschland | | | | | | | | | | | |
| Baden-Württemberg | 29 207 741 | 4 114 007 | / | / | / | / | 1 033 143 | / | (331 279) | 1 043 276 | |
| Bayern | 3 433 626 | 42 205 886 | / | (191 546) | / | / | 1 636 649 | / | (416 946) | 1 137 936 | |
| Berlin | / | / | (1 995 946) | (587 547) | / | / | / | / | / | / | |
| Brandenburg | / | (236 898) | (1 759 672) | 7 540 437 | / | / | (198 650) | (778 730) | (490 821) | (363 694) | |
| Bremen | / | / | / | / | / | / | / | / | (1 102 266) | (160 919) | |
| Hamburg | / | / | / | / | / | (4 304 797) | / | / | (1 151 485) | (338 838) | |
| Hessen | 1 307 974 | 1 219 633 | / | / | / | (147 192) | 12 134 243 | / | (586 975) | 1 310 009 | |
| Mecklenburg-Vorpommern | / | / | / | (672 690) | / | / | / | (5 934 407) | / | / | |
| Niedersachsen | (556 225) | (575 045) | / | (419 962) | (1 430 762) | 1 325 955 | (666 281) | (281 365) | 21 727 215 | 3 097 350 | |
| Nordrhein-Westfalen | 1 566 406 | 1 581 038 | / | (338 603) | (340 492) | (537 669) | 2 171 592 | (168 678) | 4 973 621 | 62 661 965 | |
| Rheinland-Pfalz | 3 051 530 | 1 016 870 | / | / | / | / | 2 985 360 | / | (378 426) | 3 118 354 | |
| Saarland | / | / | / | / | - | - | / | - | / | / | |
| Sachsen | (279 368) | (744 752) | (365 723) | (883 710) | / | / | (230 208) | / | (302 453) | (461 314) | |
| Sachsen-Anhalt | (434 953) | (1 076 762) | (574 197) | (1 481 978) | / | / | (395 808) | / | 1 786 101 | 929 172 | |
| Schleswig-Holstein | / | / | / | / | / | (1 129 289) | / | (477 479) | (831 694) | (206 150) | |
| Thüringen | (254 192) | (761 218) | / | (221 627) | / | / | (683 121) | / | (466 616) | (333 446) | |
| Deutschland zusammen | 40 570 683 | 53 865 357 | 5 418 344 | 12 839 350 | (3 756 315) | 8 596 321 | 22 476 687 | 8 613 477 | 34 841 460 | 75 425 776 | |
| Ausland | | | | | | | | | | | |
| EU-Staaten | 1 136 144 | 1 354 328 | / | / | / | / | (404 541) | / | 797 183 | 3 185 504 | |
| Drittstaaten | (180 018) | / | / | / | - | - | / | / | / | / | |
| Ausland zusammen | 1 316 162 | 1 393 494 | / | / | / | / | (440 093) | / | 823 716 | 3 205 071 | |
| Insgesamt | 41 886 845 | 55 258 852 | 5 441 126 | 12 974 754 | 3 793 489 | 8 688 555 | 22 916 780 | 8 763 215 | 35 665 176 | 78 630 847 | |
| Werkverkehr | | | | | | | | | | | |
| Deutschland | | | | | | | | | | | |
| Baden-Württemberg | 15 819 899 | (698 079) | / | - | - | - | / | - | / | / | |
| Bayern | (729 587) | 26 151 961 | / | / | / | / | / | / | / | / | |
| Berlin | - | / | / | / | / | / | / | / | / | / | |
| Brandenburg | - | / | - | (3 492 247) | - | - | / | - | / | / | |
| Bremen | - | / | - | / | / | / | / | - | / | / | |
| Hamburg | - | - | / | / | / | / | / | - | / | / | |
| Hessen | / | / | - | - | / | / | (4 580 724) | - | / | / | |
| Mecklenburg-Vorpommern | / | - | / | / | / | / | / | (1 463 620) | / | / | |
| Niedersachsen | / | / | / | / | / | / | / | / | / | 11 277 826 | (601 861) |
| Nordrhein-Westfalen | / | / | / | / | / | / | / | / | (1 347 515) | 15 829 624 | |
| Rheinland-Pfalz | (254 118) | / | / | - | / | - | (525 973) | / | / | (456 572) | |
| Saarland | / | / | - | - | - | - | - | - | / | / | |
| Sachsen | / | / | / | / | - | - | / | / | / | / | |
| Sachsen-Anhalt | / | / | / | / | / | / | / | / | / | / | |
| Schleswig-Holstein | / | - | - | / | / | / | / | / | / | / | |
| Thüringen | / | / | / | / | - | - | / | - | / | / | |
| Deutschland zusammen | 17 195 342 | 27 475 065 | (967 692) | (4 218 665) | / | / | 6 507 755 | (1 704 498) | 13 500 427 | 17 378 092 | |
| Ausland | | | | | | | | | | | |
| EU-Staaten | / | / | - | - | / | / | / | / | / | / | |
| Drittstaaten | / | - | - | - | - | - | / | - | - | - | |
| Ausland zusammen | / | / | - | - | / | / | / | / | / | / | |
| Insgesamt | 17 285 291 | 27 552 845 | (967 692) | (4 218 665) | / | / | 6 544 134 | (1 711 250) | 13 533 698 | 17 665 093 | |

| Deutschland | | | | | | | Ausland | | | Insgesamt | nach von |
|-----------------------------|-------------|-------------|----------------|--------------------|-------------|-------------|-------------|--------------|-------------|-------------|------------------------|
| Rheinland-Pfalz | Saarland | Sachsen | Sachsen-Anhalt | Schleswig-Holstein | Thüringen | zusammen | EU-Staaten | Drittstaaten | zusammen | | |
| 11 | 12 | 13 | 14 | 15 | 16 | 17 | 18 | 19 | 20 | 21 | |
| Gesamtverkehr | | | | | | | | | | | |
| 2 186 524 | (188 371) | (162 614) | / | / | / | 55 710 449 | 1 408 730 | 1 527 120 | 2 935 850 | 58 646 300 | Deutschland |
| 767 299 | / | (727 970) | (404 802) | / | (792 544) | 79 608 031 | (2 263 044) | (277 976) | 2 541 019 | 82 149 050 | Baden-Württemberg |
| / | - | / | / | / | / | 3 913 140 | / | / | / | 3 932 854 | Bayern |
| / | / | (1 210 820) | (688 388) | (484 187) | (185 043) | 18 241 382 | (414 438) | / | (430 832) | 18 672 214 | Berlin |
| / | / | / | / | / | / | (4 084 132) | / | / | / | (4 098 561) | Brandenburg |
| / | / | / | / | (868 985) | / | 8 248 252 | (194 750) | / | (200 378) | 8 448 631 | Bremen |
| 1 932 429 | / | (174 189) | / | / | (416 340) | 25 017 903 | 821 818 | / | 935 463 | 25 953 366 | Hamburg |
| / | - | / | / | (429 762) | / | 9 684 044 | / | / | / | 10 212 723 | Hessen |
| (342 792) | / | (307 711) | (911 285) | 1 075 383 | (248 284) | 45 883 603 | 1 072 775 | / | 1 134 335 | 47 017 938 | Mecklenburg-Vorpommern |
| 2 396 634 | (298 549) | (423 568) | 847 202 | (467 302) | (515 636) | 97 322 464 | 5 651 136 | (177 900) | 5 829 036 | 103 151 499 | Niedersachsen |
| 21 176 104 | (904 982) | (187 109) | / | / | / | 35 073 937 | 2 035 228 | / | 2 183 175 | 37 257 112 | Nordrhein-Westfalen |
| (660 489) | (2 537 131) | / | / | / | / | 3 781 587 | (225 545) | / | (227 585) | 4 009 172 | Rheinland-Pfalz |
| (226 245) | / | 15 810 422 | (1 283 415) | / | (625 773) | 21 907 411 | (430 249) | / | (454 365) | 22 361 776 | Sachsen |
| / | / | 2 158 051 | 11 000 205 | (191 853) | 1 329 888 | 22 612 461 | (668 897) | / | 704 818 | 23 317 279 | Sachsen-Anhalt |
| / | / | / | / | 10 414 158 | / | 13 837 340 | (246 961) | / | (257 827) | 14 095 167 | Schleswig-Holstein |
| / | / | (1 117 176) | (709 900) | / | 8 094 977 | 13 377 156 | (239 982) | / | (320 629) | 13 697 785 | Thüringen |
| 30 234 561 | 4 266 326 | 22 497 369 | 16 806 831 | 14 647 351 | 12 678 167 | 458 303 292 | 16 261 375 | 2 456 759 | 18 718 134 | 477 021 426 | Deutschland zusammen |
| (898 756) | (367 268) | (312 471) | (321 707) | (246 246) | (331 927) | 10 325 124 | 3 832 597 | (234 607) | 4 067 205 | 14 392 329 | Ausland |
| / | - | / | / | - | / | (382 858) | / | / | (173 796) | 556 654 | EU-Staaten |
| (926 550) | (367 268) | (320 076) | (342 705) | (246 246) | (336 583) | 10 707 982 | 3 923 313 | (317 687) | 4 241 000 | 14 948 982 | Drittstaaten |
| 31 161 111 | 4 633 594 | 22 817 445 | 17 149 536 | 14 893 597 | 13 014 750 | 469 011 274 | 20 184 689 | 2 774 446 | 22 959 135 | 491 970 409 | Ausland zusammen |
| Gewerblicher Verkehr | | | | | | | | | | | |
| 1 788 573 | / | (162 614) | / | / | / | 38 467 497 | 1 237 394 | 1 315 402 | 2 552 797 | 41 020 294 | Deutschland |
| 699 856 | / | (658 143) | (384 429) | / | (661 929) | 51 905 004 | (2 061 857) | (227 087) | 2 288 944 | 54 193 948 | Baden-Württemberg |
| / | - | / | / | / | / | (2 896 922) | / | / | / | (2 916 636) | Bayern |
| / | / | (1 122 368) | (602 628) | (441 987) | / | 14 143 112 | (399 332) | / | (415 726) | 14 558 838 | Berlin |
| / | / | / | / | / | / | (3 253 039) | / | / | / | (3 267 467) | Brandenburg |
| / | / | / | / | (694 189) | / | 7 418 394 | (194 750) | / | (200 378) | 7 618 772 | Bremen |
| 1 616 769 | / | (153 385) | / | / | (316 598) | 19 430 419 | 808 069 | / | 918 213 | 20 348 632 | Hamburg |
| / | - | / | / | (335 567) | / | 7 994 989 | / | / | / | 8 415 758 | Hessen |
| (335 761) | / | (282 543) | (804 255) | 979 758 | / | 32 885 901 | 951 165 | / | 1 012 725 | 33 898 626 | Mecklenburg-Vorpommern |
| 2 128 121 | (296 156) | (405 259) | 797 512 | (458 798) | (488 513) | 79 071 451 | 5 189 159 | (163 114) | 5 352 273 | 84 423 724 | Niedersachsen |
| 15 660 278 | (767 683) | (166 417) | / | / | / | 27 926 756 | 1 901 928 | / | 2 049 875 | 29 976 631 | Nordrhein-Westfalen |
| (575 024) | (1 947 802) | / | / | / | / | (3 050 936) | / | / | / | 3 212 250 | Rheinland-Pfalz |
| (214 109) | / | 10 490 544 | (1 012 618) | / | (508 703) | 15 830 727 | (400 047) | / | (424 162) | 16 254 890 | Sachsen |
| / | / | 1 900 253 | 7 972 124 | (189 826) | 1 125 066 | 18 627 264 | (635 414) | / | 670 203 | 19 297 467 | Sachsen-Anhalt |
| / | / | / | / | 7 673 569 | / | 10 751 536 | (242 631) | / | (253 497) | 11 005 033 | Schleswig-Holstein |
| / | / | (892 901) | (641 864) | / | (4 859 618) | 9 585 333 | (246 248) | / | (286 895) | 9 872 227 | Thüringen |
| 23 536 855 | 3 523 066 | 16 418 656 | 13 136 485 | 11 413 376 | 8 807 071 | 343 239 281 | 14 867 180 | 2 174 733 | 17 041 912 | 360 281 193 | Deutschland zusammen |
| (755 594) | / | (304 978) | (315 085) | (218 618) | (311 962) | 9 494 791 | 3 688 585 | (231 733) | 3 920 319 | 13 415 109 | Ausland |
| / | - | / | / | - | / | (364 012) | / | / | (171 221) | (535 234) | EU-Staaten |
| (777 202) | / | (312 583) | (336 083) | (218 618) | (316 618) | 9 858 803 | 3 779 301 | (312 239) | 4 091 540 | 13 950 343 | Drittstaaten |
| 24 314 058 | 3 804 896 | 16 731 239 | 13 472 568 | 11 631 994 | 9 123 689 | 353 098 084 | 18 646 481 | 2 486 971 | 21 133 452 | 374 231 536 | Ausland zusammen |
| Werkverkehr | | | | | | | | | | | |
| (397 951) | / | - | / | / | / | 17 242 952 | / | / | (383 054) | 17 626 005 | Deutschland |
| / | - | / | / | / | / | 27 703 027 | / | / | / | 27 955 102 | Baden-Württemberg |
| - | - | / | / | - | - | (1 016 218) | - | - | - | (1 016 218) | Bayern |
| / | - | / | / | / | / | (4 098 270) | / | - | / | (4 113 376) | Berlin |
| - | - | / | / | / | / | / | / | - | - | / | Brandenburg |
| - | - | / | - | / | / | / | / | - | - | / | Bremen |
| / | / | / | / | / | / | 5 587 484 | / | / | / | 5 604 734 | Hamburg |
| - | - | - | / | / | / | (1 689 055) | / | - | - | (1 796 965) | Hessen |
| / | - | / | / | / | / | 12 997 702 | / | - | - | 13 119 312 | Mecklenburg-Vorpommern |
| (268 513) | / | / | / | / | / | 18 251 012 | (461 977) | / | (476 763) | 18 727 775 | Niedersachsen |
| (5 515 826) | / | / | / | / | - | (7 147 181) | / | - | / | (7 280 481) | Nordrhein-Westfalen |
| / | / | - | - | - | - | (730 651) | / | - | / | (796 922) | Rheinland-Pfalz |
| / | - | 5 319 878 | / | / | / | 6 076 683 | / | - | / | 6 106 886 | Saarland |
| / | - | / | (3 028 080) | / | / | (3 985 197) | / | / | / | (4 019 812) | Sachsen |
| / | - | / | / | (2 740 589) | / | (3 085 804) | / | - | - | (3 090 134) | Sachsen-Anhalt |
| / | - | / | / | - | (3 235 359) | (3 791 824) | / | - | - | (3 825 558) | Schleswig-Holstein |
| (6 697 706) | (743 260) | 6 078 713 | (3 670 346) | (3 233 975) | (3 871 096) | 115 064 012 | (1 394 195) | / | (1 676 222) | 116 740 233 | Thüringen |
| / | / | / | / | / | / | (830 333) | / | / | / | (977 219) | Deutschland zusammen |
| / | - | - | - | - | - | / | - | / | / | / | Ausland |
| / | / | / | / | / | / | (849 179) | / | / | / | (998 639) | EU-Staaten |
| (6 847 054) | (828 697) | 6 086 206 | (3 676 968) | (3 261 603) | (3 891 061) | 115 913 190 | (1 538 207) | / | 1 825 682 | 117 738 872 | Drittstaaten |
| Insgesamt | | | | | | | | | | | |

Übersicht 3 (Fortsetzung)
 Verkehrsverflechtung der Bundesländer und des Auslands - Beförderte Gütermenge in Tonnen
 im Jahr 2011
 nach Güterpositionen (zusammengefasste NST 2007-Abteilungen)
 7 Metalle und Metallerzeugnisse

| nach | Deutschland | | | | | | | | | |
|-----------------------------|-------------------|------------|-----------|-------------|-------------|-----------|-------------|------------------------|---------------|---------------------|
| | Baden-Württemberg | Bayern | Berlin | Brandenburg | Bremen | Hamburg | Hessen | Mecklenburg-Vorpommern | Niedersachsen | Nordrhein-Westfalen |
| von | 1 | 2 | 3 | 4 | 5 | 6 | 7 | 8 | 9 | 10 |
| Gesamtverkehr | | | | | | | | | | |
| Deutschland | | | | | | | | | | |
| Baden-Württemberg | 10 683 719 | 1 643 661 | / | / | / | / | (506 635) | / | (153 201) | 805 528 |
| Bayern | 1 659 227 | 8 715 635 | / | / | / | / | (391 628) | / | (175 181) | 883 465 |
| Berlin | / | / | (266 532) | / | / | / | / | / | / | / |
| Brandenburg | / | / | (194 871) | (1 028 676) | / | / | / | / | (185 352) | (436 753) |
| Bremen | / | / | / | / | / | / | / | / | (473 440) | (510 492) |
| Hamburg | / | / | / | / | / | (838 563) | / | / | (444 179) | (343 149) |
| Hessen | (635 733) | (492 499) | / | / | / | / | 2 079 033 | / | (254 942) | 879 750 |
| Mecklenburg-Vorpommern | / | / | / | / | / | / | / | / | / | / |
| Niedersachsen | (349 197) | (312 047) | / | / | (340 759) | (308 721) | / | / | 5 124 811 | 2 184 580 |
| Nordrhein-Westfalen | 2 411 976 | 1 708 683 | / | (303 315) | (309 514) | (329 665) | 1 494 654 | / | 2 788 309 | 34 097 278 |
| Rheinland-Pfalz | 695 400 | (246 279) | / | / | / | / | / | / | (203 134) | 1 245 656 |
| Saarland | (262 143) | / | / | / | / | / | / | / | / | (417 996) |
| Sachsen | (250 057) | (380 508) | / | (307 372) | / | / | / | / | (218 134) | (327 521) |
| Sachsen-Anhalt | / | (189 525) | / | / | / | / | / | / | (288 008) | (286 859) |
| Schleswig-Holstein | / | / | / | / | / | / | / | / | / | / |
| Thüringen | / | (299 900) | / | / | / | / | (194 129) | / | / | (331 059) |
| Deutschland zusammen | 17 479 957 | 14 383 824 | 1 003 827 | 2 597 934 | (1 739 368) | 2 323 821 | 6 045 411 | / | 10 815 853 | 43 067 370 |
| Ausland | | | | | | | | | | |
| EU-Staaten | 708 466 | (668 350) | / | / | / | / | (216 228) | / | (372 313) | 2 116 258 |
| Drittstaaten | (230 699) | / | - | / | - | / | / | - | / | / |
| Ausland zusammen | 939 164 | 717 835 | / | / | / | / | (231 644) | / | (402 263) | 2 247 222 |
| Insgesamt | 18 419 121 | 15 101 658 | 1 039 015 | 2 630 647 | (1 793 067) | 2 394 023 | 6 277 055 | / | 11 218 116 | 45 314 591 |
| Gewerblicher Verkehr | | | | | | | | | | |
| Deutschland | | | | | | | | | | |
| Baden-Württemberg | 8 012 832 | 1 355 352 | / | / | / | / | (416 406) | / | (142 668) | 787 506 |
| Bayern | 1 378 983 | 5 855 802 | / | / | / | / | (300 796) | / | (151 821) | 813 356 |
| Berlin | / | / | / | / | / | / | / | / | / | / |
| Brandenburg | / | / | / | (697 440) | / | / | / | / | / | (427 095) |
| Bremen | / | / | / | / | / | / | / | / | (403 348) | (486 211) |
| Hamburg | / | / | / | / | / | (764 385) | / | / | / | (337 672) |
| Hessen | (544 110) | (416 832) | / | / | / | / | (1 462 753) | / | (206 562) | 753 504 |
| Mecklenburg-Vorpommern | / | / | / | / | / | / | / | / | / | / |
| Niedersachsen | (327 895) | (275 289) | / | / | / | (276 768) | / | / | (3 515 074) | 1 990 575 |
| Nordrhein-Westfalen | 2 351 461 | 1 618 365 | / | (298 071) | (275 592) | (320 395) | 1 408 162 | / | 2 400 822 | 27 943 514 |
| Rheinland-Pfalz | (644 208) | (239 297) | / | / | / | / | / | / | (192 885) | 1 140 028 |
| Saarland | (242 745) | / | / | / | / | / | / | / | / | (387 699) |
| Sachsen | (242 228) | (342 552) | / | (250 010) | / | / | / | / | (188 666) | (306 737) |
| Sachsen-Anhalt | / | (162 324) | / | / | / | / | / | / | (239 815) | (283 737) |
| Schleswig-Holstein | / | / | / | / | / | / | / | / | / | / |
| Thüringen | / | (265 092) | / | / | / | / | / | / | / | (311 613) |
| Deutschland zusammen | 14 258 979 | 10 924 496 | 780 400 | 2 047 834 | (1 358 710) | 2 080 799 | 4 954 253 | / | 8 464 121 | 36 277 576 |
| Ausland | | | | | | | | | | |
| EU-Staaten | 685 724 | (591 836) | / | / | / | / | (211 028) | / | (354 224) | 2 075 725 |
| Drittstaaten | (230 699) | / | - | / | - | / | / | - | / | / |
| Ausland zusammen | 916 423 | (641 320) | / | / | / | / | (226 443) | / | (384 174) | 2 206 688 |
| Insgesamt | 15 175 402 | 11 565 816 | 815 588 | 2 079 761 | (1 412 409) | 2 151 001 | 5 180 696 | / | 8 848 295 | 38 484 264 |
| Werkverkehr | | | | | | | | | | |
| Deutschland | | | | | | | | | | |
| Baden-Württemberg | (2 670 888) | (288 309) | - | - | - | - | / | - | / | / |
| Bayern | (280 245) | 2 859 833 | - | / | - | - | / | / | / | / |
| Berlin | - | - | / | / | / | / | / | / | / | / |
| Brandenburg | / | - | / | (331 236) | - | - | / | / | / | / |
| Bremen | / | - | - | - | / | - | / | - | / | / |
| Hamburg | - | - | - | - | - | / | / | / | / | / |
| Hessen | / | / | / | / | / | / | (616 280) | / | / | / |
| Mecklenburg-Vorpommern | - | / | / | / | / | / | / | / | / | / |
| Niedersachsen | / | / | / | / | / | / | / | / | (1 609 737) | / |
| Nordrhein-Westfalen | / | / | / | / | / | / | / | / | (387 487) | 6 153 764 |
| Rheinland-Pfalz | / | / | - | - | - | / | / | - | / | / |
| Saarland | / | - | / | - | - | - | / | - | / | / |
| Sachsen | / | / | / | / | / | / | / | / | / | / |
| Sachsen-Anhalt | / | / | / | / | / | / | / | / | / | / |
| Schleswig-Holstein | - | - | - | - | - | - | / | / | / | / |
| Thüringen | / | / | / | / | - | / | / | - | / | / |
| Deutschland zusammen | 3 220 978 | 3 459 327 | / | (550 099) | / | / | (1 091 158) | / | (2 351 732) | 6 789 794 |
| Ausland | | | | | | | | | | |
| EU-Staaten | / | / | - | / | - | - | / | - | / | / |
| Drittstaaten | - | - | - | - | - | - | - | - | - | - |
| Ausland zusammen | / | / | - | / | - | - | / | - | / | / |
| Insgesamt | 3 243 720 | 3 535 842 | / | (550 886) | / | / | (1 096 359) | / | (2 369 821) | 6 830 327 |

| Deutschland | | | | | | | Ausland | | | Insgesamt | nach von |
|-----------------------------|-------------|-------------|----------------|--------------------|-----------|-------------|------------|--------------|-----------|-------------|------------------------|
| Rheinland-Pfalz | Saarland | Sachsen | Sachsen-Anhalt | Schleswig-Holstein | Thüringen | zusammen | EU-Staaten | Drittstaaten | zusammen | | |
| 11 | 12 | 13 | 14 | 15 | 16 | 17 | 18 | 19 | 20 | 21 | |
| Gesamtverkehr | | | | | | | | | | | |
| (566 341) | (239 273) | / | / | / | / | 15 090 576 | (577 270) | (484 955) | 1 062 225 | 16 152 801 | Deutschland |
| (215 846) | / | (259 769) | / | / | (258 810) | 12 953 480 | (582 925) | / | (625 249) | 13 578 729 | Baden-Württemberg |
| / | / | / | / | / | / | (823 195) | / | / | / | (862 367) | Bayern |
| / | - | (257 768) | (183 083) | / | / | 3 047 146 | / | / | / | 3 117 953 | Berlin |
| / | / | / | / | / | / | (2 111 356) | / | / | / | (2 201 957) | Brandenburg |
| / | / | / | / | (270 202) | / | 6 037 868 | / | - | / | 2 603 657 | Bremen |
| (398 123) | / | / | / | / | (230 771) | 5 491 815 | (248 897) | / | (320 577) | 5 812 392 | Hamburg |
| / | - | / | / | / | / | / | / | / | / | / | Hessen |
| / | / | (217 609) | (390 250) | (291 594) | / | 10 489 413 | (323 138) | / | (344 480) | 10 833 893 | Mecklenburg-Vorpommern |
| 1 630 234 | (374 617) | (618 647) | (495 533) | (303 519) | 701 416 | 47 863 123 | 2 347 922 | (175 954) | 2 523 876 | 50 386 999 | Niedersachsen |
| (2 416 610) | / | / | / | / | / | 6 037 868 | (395 522) | / | (450 079) | 6 487 947 | Nordrhein-Westfalen |
| / | / | / | / | / | / | (2 537 472) | (326 471) | / | (344 906) | (2 882 378) | Rheinland-Pfalz |
| / | / | 2 766 300 | (330 171) | / | (299 856) | 5 335 268 | (182 096) | / | (213 300) | 5 548 568 | Saarland |
| / | / | (338 684) | (1 152 777) | / | / | 3 070 915 | / | / | / | 3 166 982 | Sachsen |
| / | / | / | / | (461 148) | / | 1 122 662 | / | / | / | 1 237 278 | Sachsen-Anhalt |
| / | / | (328 189) | (196 062) | / | (903 253) | 2 703 377 | (164 725) | / | (173 120) | 2 876 498 | Schleswig-Holstein |
| / | / | / | / | / | / | / | / | / | / | / | Thüringen |
| 5 947 541 | (2 413 972) | 5 252 882 | 3 292 397 | 1 708 309 | 3 133 529 | 123 503 158 | 5 679 701 | 930 800 | 6 610 500 | 130 113 659 | Deutschland zusammen |
| (231 380) | / | (193 824) | / | / | / | 5 082 097 | 1 740 088 | / | 1 773 937 | 6 856 034 | Ausland |
| / | - | / | / | / | / | (516 126) | / | / | / | (624 755) | EU-Staaten |
| (245 512) | / | (200 202) | / | / | / | 5 598 222 | 1 799 904 | / | 1 882 567 | 7 480 789 | Drittstaaten |
| 6 193 052 | (2 538 729) | 5 453 084 | 3 372 850 | 1 770 352 | 3 232 037 | 129 101 381 | 7 479 605 | 1 013 463 | 8 493 067 | 137 594 448 | Ausland zusammen |
| Gewerblicher Verkehr | | | | | | | | | | | |
| (518 458) | (228 174) | / | / | / | / | 11 938 783 | (545 874) | (401 465) | 947 339 | 12 886 123 | Deutschland |
| (198 078) | / | (231 153) | / | / | (216 874) | 9 529 033 | (495 644) | / | (530 676) | 10 059 710 | Baden-Württemberg |
| - | / | / | / | / | / | (647 318) | / | / | / | (686 490) | Bayern |
| / | - | (225 932) | / | / | / | 2 557 660 | / | / | / | 2 627 524 | Berlin |
| / | / | / | / | / | / | 1 714 540 | / | / | / | 1 803 117 | Brandenburg |
| / | / | / | / | / | / | 2 316 028 | / | - | / | 2 366 964 | Bremen |
| (316 323) | / | / | / | / | (170 984) | 4 344 680 | (238 955) | / | (310 635) | 4 655 315 | Hamburg |
| / | - | / | / | / | / | / | / | / | / | / | Hessen |
| / | / | (204 238) | (323 173) | (245 075) | / | 8 294 631 | (286 617) | / | (306 348) | 8 600 979 | Mecklenburg-Vorpommern |
| 1 533 528 | (362 386) | (610 811) | (490 059) | (285 356) | 687 094 | 40 873 550 | 2 188 412 | (175 954) | 2 364 366 | 43 237 915 | Niedersachsen |
| (1 911 117) | / | / | / | / | / | 5 237 696 | (371 139) | / | (421 015) | 5 658 712 | Nordrhein-Westfalen |
| / | / | / | / | / | / | (2 081 557) | (262 351) | / | (280 787) | (2 362 344) | Rheinland-Pfalz |
| / | / | 1 763 652 | (269 899) | / | (238 039) | 3 999 621 | / | / | (202 247) | 4 201 868 | Saarland |
| / | / | (289 826) | (851 199) | / | / | 2 570 583 | / | / | / | 2 666 649 | Sachsen |
| / | / | / | / | (241 972) | / | 814 513 | / | / | / | 916 158 | Sachsen-Anhalt |
| / | / | (231 180) | / | / | (472 251) | 1 950 290 | / | / | (168 690) | 2 118 980 | Schleswig-Holstein |
| / | / | / | / | / | / | / | / | / | / | / | Thüringen |
| 5 136 805 | (1 950 022) | 4 002 355 | 2 755 669 | 1 331 692 | 2 465 528 | 100 686 518 | 5 226 882 | 833 727 | 6 060 608 | 106 747 127 | Deutschland zusammen |
| (224 926) | / | (185 885) | / | / | / | 4 894 610 | 1 672 343 | / | 1 706 192 | 6 600 802 | Ausland |
| / | - | / | / | / | / | (516 126) | / | / | / | (624 755) | EU-Staaten |
| (239 058) | / | (192 263) | / | / | / | 5 410 736 | 1 732 159 | / | 1 814 822 | 7 225 558 | Drittstaaten |
| 5 375 864 | (2 072 532) | 4 194 618 | 2 836 122 | 1 386 753 | 2 564 036 | 106 097 254 | 6 959 040 | 916 390 | 7 875 430 | 113 972 684 | Ausland zusammen |
| Werkverkehr | | | | | | | | | | | |
| / | / | / | - | - | / | (3 151 793) | / | / | / | 3 266 679 | Deutschland |
| / | - | / | / | / | / | 3 424 447 | / | / | / | 3 519 019 | Baden-Württemberg |
| - | - | - | - | - | - | - | - | - | - | - | Bayern |
| - | - | / | / | / | / | (489 486) | / | - | / | (490 430) | Berlin |
| - | - | - | - | - | - | - | / | / | / | / | Brandenburg |
| / | - | - | - | - | - | (228 450) | / | - | / | (236 693) | Bremen |
| / | / | / | / | / | / | (1 147 135) | / | - | / | (1 157 077) | Hamburg |
| / | - | / | / | / | / | - | / | - | - | - | Hessen |
| / | - | / | / | / | / | (2 194 782) | / | / | / | (2 232 914) | Mecklenburg-Vorpommern |
| / | / | / | / | / | / | 6 989 573 | / | - | / | 7 149 083 | Niedersachsen |
| (505 493) | / | - | / | / | / | (800 172) | / | / | / | (829 236) | Nordrhein-Westfalen |
| / | / | / | - | - | - | - | / | / | / | / | Rheinland-Pfalz |
| - | - | (1 002 648) | / | - | - | (1 335 646) | / | - | / | (1 346 700) | Saarland |
| / | - | / | / | / | / | (500 332) | - | - | - | (500 332) | Sachsen |
| - | - | / | / | / | / | (308 149) | / | - | - | (321 119) | Sachsen-Anhalt |
| / | - | / | / | - | / | / | / | - | / | / | Schleswig-Holstein |
| / | / | / | / | / | / | / | / | / | / | / | Thüringen |
| (810 735) | / | (1 250 527) | (536 728) | (376 617) | / | 22 816 640 | (452 819) | / | (549 892) | 23 366 532 | Deutschland zusammen |
| / | / | / | - | / | - | (187 487) | / | - | / | (255 232) | Ausland |
| - | - | - | - | - | - | - | - | - | - | - | EU-Staaten |
| / | / | / | - | / | - | (187 487) | / | - | / | (255 232) | Drittstaaten |
| (817 189) | / | (1 258 466) | (536 728) | (383 598) | / | 23 004 126 | (520 564) | / | (617 637) | 23 621 764 | Ausland zusammen |
| Insgesamt | | | | | | | | | | | |

Übersicht 3 (Fortsetzung)
 Verkehrsverflechtung der Bundesländer und des Auslands - Beförderte Gütermenge in Tonnen
 im Jahr 2011
 nach Güterpositionen (zusammengefasste NST 2007-Abteilungen)
 8 Maschinen und Ausrüstungen, langlebige Konsumgüter

| nach | Deutschland | | | | | | | | | |
|-----------------------------|-------------------|-------------|-----------|-------------|-------------|-------------|-------------|------------------------|---------------|---------------------|
| | Baden-Württemberg | Bayern | Berlin | Brandenburg | Bremen | Hamburg | Hessen | Mecklenburg-Vorpommern | Niedersachsen | Nordrhein-Westfalen |
| von | 1 | 2 | 3 | 4 | 5 | 6 | 7 | 8 | 9 | 10 |
| Gesamtverkehr | | | | | | | | | | |
| Deutschland | | | | | | | | | | |
| Baden-Württemberg | 15 187 086 | 1 824 652 | / | / | (265 438) | (252 788) | 761 055 | / | (440 206) | (1 137 737) |
| Bayern | 1 645 755 | 18 382 867 | / | / | (239 973) | (283 734) | 795 295 | / | 610 643 | 752 873 |
| Berlin | / | / | (453 402) | (338 875) | / | / | / | / | / | / |
| Brandenburg | (109 855) | / | (370 404) | (1 163 429) | / | / | / | / | (156 223) | (142 463) |
| Bremen | / | (138 861) | / | / | (2 069 255) | (269 033) | / | / | (548 896) | (276 016) |
| Hamburg | / | (171 495) | / | / | (363 489) | (2 089 863) | (135 219) | / | (594 991) | (367 202) |
| Hessen | (761 762) | 942 426 | / | / | / | (224 596) | (4 739 661) | / | (711 751) | 952 243 |
| Mecklenburg-Vorpommern | / | / | / | / | / | / | / | (488 710) | / | / |
| Niedersachsen | (482 145) | (415 983) | / | (196 620) | (744 284) | (678 735) | (434 245) | / | 8 658 070 | 1 370 626 |
| Nordrhein-Westfalen | (1 371 384) | 988 703 | / | (230 203) | (491 500) | (391 876) | 1 206 622 | / | 1 637 812 | 16 400 210 |
| Rheinland-Pfalz | (775 520) | (319 182) | / | / | / | / | (516 479) | / | (165 507) | (648 998) |
| Saarland | / | / | / | / | / | / | / | / | / | (161 736) |
| Sachsen | (317 817) | (779 740) | / | (304 179) | / | / | / | / | (384 370) | (306 562) |
| Sachsen-Anhalt | / | (204 828) | / | / | / | / | / | / | (538 065) | (163 268) |
| Schleswig-Holstein | / | / | / | / | / | (268 761) | / | / | (159 016) | (144 322) |
| Thüringen | (181 427) | (435 208) | / | / | / | / | / | / | (239 392) | (276 049) |
| Deutschland zusammen | 21 471 205 | 24 952 087 | 1 473 824 | 3 049 719 | 4 678 459 | 5 003 082 | 9 540 496 | 1 206 423 | 15 032 727 | 23 215 191 |
| Ausland | | | | | | | | | | |
| EU-Staaten | (820 153) | 840 997 | / | / | / | / | (266 045) | / | (421 258) | 1 078 848 |
| Drittstaaten | (154 083) | / | / | / | / | / | / | / | / | / |
| Ausland zusammen | (974 235) | 866 893 | / | / | / | / | (303 185) | / | (439 978) | 1 109 153 |
| Insgesamt | 22 445 440 | 25 818 981 | 1 505 661 | 3 106 669 | 4 753 697 | 5 124 848 | 9 843 681 | 1 267 230 | 15 472 705 | 24 324 344 |
| Gewerblicher Verkehr | | | | | | | | | | |
| Deutschland | | | | | | | | | | |
| Baden-Württemberg | 11 437 307 | 1 721 296 | / | / | (265 438) | (252 788) | 719 660 | / | (431 136) | / |
| Bayern | 1 539 733 | 15 810 022 | / | / | (239 973) | (283 734) | 702 534 | / | 586 728 | 704 984 |
| Berlin | / | / | (292 974) | (975 616) | / | / | / | / | / | / |
| Brandenburg | / | / | (328 982) | (975 616) | / | / | / | / | (156 223) | (132 230) |
| Bremen | / | (137 277) | / | / | (1 321 641) | (268 206) | / | / | (510 466) | (269 058) |
| Hamburg | / | (161 887) | / | / | (352 510) | (1 911 034) | (135 219) | / | (586 906) | (366 552) |
| Hessen | (726 391) | 876 516 | / | / | / | (207 415) | (4 120 352) | / | (681 220) | 887 494 |
| Mecklenburg-Vorpommern | / | / | / | / | / | / | / | (272 331) | / | / |
| Niedersachsen | (451 232) | (391 204) | / | (168 907) | (638 582) | (630 359) | (427 572) | / | 7 041 184 | 1 281 378 |
| Nordrhein-Westfalen | (1 300 700) | 904 073 | / | (194 838) | (471 303) | (388 450) | 1 117 600 | / | 1 499 098 | 12 851 431 |
| Rheinland-Pfalz | (688 719) | (284 559) | / | / | / | / | (462 986) | / | (159 057) | (581 500) |
| Saarland | / | / | / | / | / | / | / | / | / | (158 159) |
| Sachsen | (293 505) | (737 417) | / | (254 279) | / | / | / | / | (371 381) | (283 585) |
| Sachsen-Anhalt | / | (153 263) | / | / | / | / | / | / | (482 829) | (149 208) |
| Schleswig-Holstein | / | / | / | / | / | (237 814) | / | / | (140 548) | (143 459) |
| Thüringen | (153 147) | (402 875) | / | / | / | / | / | / | (221 003) | (263 762) |
| Deutschland zusammen | 17 312 495 | 21 914 235 | 1 274 703 | 2 656 353 | 3 791 330 | 4 711 193 | 8 597 752 | 883 988 | 13 035 623 | 19 290 913 |
| Ausland | | | | | | | | | | |
| EU-Staaten | (799 499) | 797 438 | / | / | / | / | (266 045) | / | (395 223) | 950 113 |
| Drittstaaten | (150 910) | / | / | / | / | / | / | / | / | / |
| Ausland zusammen | (950 409) | 823 334 | / | / | / | / | (303 185) | / | (413 944) | 980 418 |
| Insgesamt | 18 262 905 | 22 737 569 | 1 306 541 | 2 711 194 | 3 859 796 | 4 832 959 | 8 900 938 | 944 795 | 13 449 567 | 20 271 332 |
| Werkverkehr | | | | | | | | | | |
| Deutschland | | | | | | | | | | |
| Baden-Württemberg | (3 749 779) | / | - | / | - | - | / | - | / | / |
| Bayern | / | (2 572 845) | / | / | - | - | / | - | / | / |
| Berlin | - | - | / | / | - | - | / | - | / | / |
| Brandenburg | / | - | / | / | - | - | / | - | / | / |
| Bremen | - | / | / | / | - | - | / | - | / | / |
| Hamburg | - | / | / | / | - | - | / | - | / | / |
| Hessen | / | / | - | / | - | - | / | - | / | / |
| Mecklenburg-Vorpommern | / | - | / | / | - | - | / | - | / | / |
| Niedersachsen | / | / | / | / | / | / | / | / | (1 616 885) | (89 248) |
| Nordrhein-Westfalen | / | / | / | / | / | / | / | / | (138 714) | (3 548 779) |
| Rheinland-Pfalz | / | / | / | - | / | / | / | - | / | / |
| Saarland | / | / | - | / | - | - | / | - | / | / |
| Sachsen | / | / | / | / | - | - | / | - | / | / |
| Sachsen-Anhalt | / | / | / | / | - | - | / | - | / | / |
| Schleswig-Holstein | / | / | / | / | - | - | / | - | / | / |
| Thüringen | / | / | - | / | - | - | / | - | / | / |
| Deutschland zusammen | (4 158 709) | (3 037 852) | (199 120) | (393 366) | / | / | (942 744) | (322 434) | (1 997 104) | 3 924 278 |
| Ausland | | | | | | | | | | |
| EU-Staaten | / | / | - | / | / | - | - | - | / | / |
| Drittstaaten | / | - | - | - | - | - | - | - | - | - |
| Ausland zusammen | / | / | - | / | / | - | - | - | / | / |
| Insgesamt | (4 182 536) | (3 081 411) | (199 120) | (395 475) | / | / | (942 744) | (322 434) | (2 023 138) | 4 053 012 |

| Deutschland | | | | | | | Ausland | | | Insgesamt | nach von |
|-----------------------------|-------------|-------------|----------------|--------------------|-------------|-------------|-------------|--------------|-------------|-------------|------------------------|
| Rheinland-Pfalz | Saarland | Sachsen | Sachsen-Anhalt | Schleswig-Holstein | Thüringen | zusammen | EU-Staaten | Drittstaaten | zusammen | | |
| 11 | 12 | 13 | 14 | 15 | 16 | 17 | 18 | 19 | 20 | 21 | |
| Gesamtverkehr | | | | | | | | | | | |
| (1 321 749) | / | (292 900) | / | (128 547) | (224 554) | 22 253 747 | (1 295 469) | (241 361) | (1 536 830) | 23 790 576 | Deutschland |
| (359 289) | / | (636 417) | / | / | (313 977) | 24 670 430 | 987 051 | / | 1 051 494 | 25 721 924 | Baden-Württemberg |
| / | / | / | / | / | / | 1 288 758 | / | / | / | 1 318 643 | Bayern |
| / | / | (212 520) | / | / | / | 2 907 234 | / | / | / | 2 968 020 | Berlin |
| / | / | / | / | / | / | 3 723 212 | / | / | / | 3 836 472 | Brandenburg |
| / | - | / | / | (373 231) | / | 4 644 181 | / | / | / | 4 740 352 | Bremen |
| 642 935 | / | (172 597) | / | / | (237 464) | 9 875 058 | (349 991) | / | (401 531) | 10 276 588 | Hamburg |
| / | / | / | / | / | / | 1 075 878 | / | - | / | 1 099 758 | Hessen |
| (171 337) | / | (470 244) | (269 421) | (302 379) | / | 14 513 790 | (495 671) | / | (535 499) | 15 049 289 | Mecklenburg-Vorpommern |
| 833 191 | (266 596) | (353 783) | (147 549) | (266 151) | (277 556) | 25 022 362 | 1 635 225 | / | 1 711 090 | 26 733 452 | Niedersachsen |
| (1 926 560) | / | / | / | / | / | 4 931 265 | (367 685) | / | (395 038) | 5 326 303 | Nordrhein-Westfalen |
| / | / | / | / | / | / | (1 943 553) | / | / | / | (2 226 076) | Rheinland-Pfalz |
| / | / | 3 482 807 | (351 247) | / | (367 207) | 6 939 220 | (250 038) | / | (277 349) | 7 216 569 | Sachsen |
| / | / | (289 065) | (1 269 538) | / | / | 3 132 629 | / | / | / | 3 202 785 | Sachsen-Anhalt |
| / | / | / | / | (720 420) | / | 1 643 055 | (133 991) | / | (140 351) | 1 783 406 | Schleswig-Holstein |
| / | / | (392 853) | / | / | / | (4 311 085) | (111 127) | / | (119 354) | (4 430 439) | Thüringen |
| 5 733 261 | (1 792 771) | 6 602 886 | 2 886 147 | 2 335 750 | (3 901 431) | 132 875 458 | 6 259 108 | 586 086 | 6 845 194 | 139 720 652 | Deutschland zusammen |
| (236 163) | (158 044) | (198 207) | / | / | / | 4 590 339 | 1 801 896 | / | 1 864 098 | 6 454 437 | Ausland |
| / | - | / | / | / | / | (371 235) | / | / | (135 871) | 507 106 | EU-Staaten |
| (255 521) | (158 044) | (208 218) | / | (145 105) | / | 4 961 574 | 1 883 949 | (116 020) | 1 999 969 | 6 961 543 | Drittstaaten |
| 5 988 782 | (1 950 815) | 6 811 104 | 2 948 394 | 2 480 856 | (3 993 826) | 137 837 032 | 8 143 057 | 702 106 | 8 845 163 | 146 682 194 | Ausland zusammen |
| Gewerblicher Verkehr | | | | | | | | | | | |
| (1 060 602) | / | (270 176) | / | (125 771) | (187 147) | 17 991 775 | (1 249 110) | (231 771) | (1 480 881) | 19 472 656 | Deutschland |
| (317 564) | / | (598 566) | / | / | (278 291) | 21 655 226 | 920 075 | / | 977 059 | 22 632 284 | Baden-Württemberg |
| / | / | / | / | / | / | 1 114 953 | / | / | / | 1 142 871 | Bayern |
| / | / | (178 893) | / | / | / | 2 545 930 | / | / | / | 2 605 307 | Berlin |
| / | / | / | / | / | / | 2 925 595 | / | / | / | 3 038 854 | Brandenburg |
| / | - | / | / | (341 567) | / | 4 384 825 | / | / | / | 4 480 996 | Bremen |
| 586 938 | / | / | / | / | (225 893) | 8 942 149 | (343 541) | / | (392 810) | 9 334 959 | Hamburg |
| / | / | / | / | / | / | (786 554) | / | - | / | 810 434 | Hessen |
| (159 774) | / | (463 254) | (199 464) | (239 097) | / | 12 355 190 | (469 694) | / | (509 521) | 12 864 712 | Mecklenburg-Vorpommern |
| (742 731) | (249 701) | (328 954) | (138 722) | (226 255) | (253 933) | 20 777 122 | 1 421 490 | / | 1 491 117 | 22 268 239 | Niedersachsen |
| (1 493 231) | / | / | / | / | / | 4 216 142 | (347 683) | / | (375 036) | 4 591 178 | Nordrhein-Westfalen |
| / | / | / | / | / | / | (1 680 151) | / | / | / | (1 958 454) | Rheinland-Pfalz |
| / | / | (2 849 841) | (276 126) | / | (332 106) | 6 020 417 | (223 178) | / | (250 489) | 6 270 906 | Sachsen |
| / | / | (260 932) | (785 404) | / | / | 2 440 307 | / | / | / | 2 509 615 | Sachsen-Anhalt |
| / | / | / | / | (556 085) | / | 1 410 768 | (132 618) | / | (138 978) | 1 549 745 | Schleswig-Holstein |
| / | / | (348 289) | / | / | / | (3 674 864) | / | / | (112 226) | (3 787 091) | Thüringen |
| 4 774 073 | (1 566 559) | 5 748 425 | 2 160 573 | 2 003 496 | (3 200 256) | 112 921 968 | 5 835 807 | 560 527 | 6 396 334 | 119 318 302 | Deutschland zusammen |
| (226 305) | (158 044) | (190 756) | / | / | / | 4 345 169 | 1 703 419 | / | 1 765 621 | 6 110 790 | Ausland |
| / | - | / | / | / | / | (368 062) | / | / | (133 891) | 501 953 | EU-Staaten |
| (245 664) | (158 044) | (200 767) | / | (145 105) | / | 4 713 231 | 1 785 472 | (114 040) | 1 899 512 | 6 612 743 | Drittstaaten |
| 5 019 737 | (1 724 603) | 5 949 192 | 2 222 820 | 2 148 601 | (3 292 650) | 117 635 200 | 7 621 279 | 674 567 | 8 295 846 | 125 931 045 | Ausland zusammen |
| Werkverkehr | | | | | | | | | | | |
| / | / | / | / | / | / | (4 261 971) | / | / | / | (4 317 920) | Deutschland |
| / | - | / | / | / | / | (3 015 205) | / | / | / | (3 089 640) | Baden-Württemberg |
| / | - | / | / | - | - | / | / | - | / | / | Bayern |
| / | - | / | / | - | / | (361 304) | / | - | / | (362 713) | Berlin |
| - | - | - | - | - | - | / | - | - | - | / | Brandenburg |
| - | - | - | - | / | / | / | - | - | - | / | Bremen |
| / | / | / | / | / | / | (932 909) | / | / | / | (941 629) | Hamburg |
| - | - | - | - | / | / | (289 324) | - | - | - | (289 324) | Hessen |
| / | - | / | / | / | / | (2 158 600) | / | - | / | (2 184 578) | Mecklenburg-Vorpommern |
| / | / | / | / | / | / | 4 245 241 | (213 734) | / | (219 972) | 4 465 213 | Niedersachsen |
| / | / | / | - | - | / | (715 123) | / | - | / | (735 124) | Nordrhein-Westfalen |
| / | / | / | - | / | / | / | / | - | / | / | Rheinland-Pfalz |
| / | - | / | / | - | / | (918 803) | / | - | / | (945 663) | Saarland |
| / | - | - | / | / | / | / | / | - | / | / | Sachsen |
| - | - | - | - | / | / | / | / | - | / | / | Sachsen-Anhalt |
| / | - | / | - | / | / | / | / | - | / | / | Schleswig-Holstein |
| / | - | / | / | / | / | / | / | - | / | / | Thüringen |
| (959 187) | / | (854 461) | / | (332 254) | / | 19 953 490 | (423 301) | / | (448 860) | 20 402 350 | Deutschland zusammen |
| / | - | / | - | - | - | (245 169) | / | - | / | (343 646) | Ausland |
| - | - | - | - | - | - | / | - | / | / | / | EU-Staaten |
| / | - | / | - | - | - | (248 342) | / | / | / | (348 799) | Drittstaaten |
| (969 045) | / | (861 912) | / | (332 254) | / | 20 201 832 | (521 778) | / | (549 317) | 20 751 149 | Ausland zusammen |
| Insgesamt | | | | | | | | | | | |

Übersicht 3 (Fortsetzung)
 Verkehrsverflechtung der Bundesländer und des Auslands - Beförderte Gütermenge in Tonnen
 im Jahr 2011
 nach Güterpositionen (zusammengefasste NST 2007-Abteilungen)
 9 Sekundärrohstoffe, Abfälle

| nach | Deutschland | | | | | | | | | |
|-----------------------------|-------------------|------------|-------------|-------------|-------------|-------------|-------------|------------------------|---------------|---------------------|
| | Baden-Württemberg | Bayern | Berlin | Brandenburg | Bremen | Hamburg | Hessen | Mecklenburg-Vorpommern | Niedersachsen | Nordrhein-Westfalen |
| von | 1 | 2 | 3 | 4 | 5 | 6 | 7 | 8 | 9 | 10 |
| Gesamtverkehr | | | | | | | | | | |
| Deutschland | | | | | | | | | | |
| Baden-Württemberg | 21 099 717 | 1 725 392 | / | / | / | / | (678 521) | - | / | (382 791) |
| Bayern | (1 133 242) | 29 739 327 | / | / | / | / | (565 617) | / | / | (371 206) |
| Berlin | - | / | (2 934 084) | (2 747 012) | - | / | / | / | / | / |
| Brandenburg | / | / | (633 894) | 12 582 654 | / | / | / | / | / | / |
| Bremen | - | - | / | / | (1 164 809) | / | / | / | / | / |
| Hamburg | / | - | / | / | / | (2 552 437) | / | / | / | / |
| Hessen | (354 090) | (790 097) | - | / | / | / | 11 183 907 | / | (306 326) | (695 630) |
| Mecklenburg-Vorpommern | / | / | / | (323 363) | / | / | / | 5 879 381 | / | / |
| Niedersachsen | / | / | / | / | (1 210 058) | (755 604) | / | / | 19 142 987 | 1 753 043 |
| Nordrhein-Westfalen | / | (305 840) | / | / | / | / | / | / | 2 143 649 | 53 372 896 |
| Rheinland-Pfalz | (726 442) | / | - | - | / | / | (802 980) | - | - | 985 118 |
| Saarland | / | / | - | - | - | - | / | - | - | / |
| Sachsen | / | / | / | (1 089 888) | / | / | / | / | / | / |
| Sachsen-Anhalt | / | / | / | (381 869) | / | / | / | / | / | / |
| Schleswig-Holstein | / | / | / | / | / | / | / | - | (324 203) | / |
| Thüringen | / | (371 626) | / | / | / | / | / | / | / | / |
| Deutschland zusammen | 23 824 650 | 33 600 073 | 3 723 054 | 17 678 847 | (2 689 274) | 4 463 342 | 14 958 136 | 6 990 330 | 24 402 949 | 58 266 317 |
| Ausland | | | | | | | | | | |
| EU-Staaten | / | (449 075) | - | / | / | - | / | / | / | (558 854) |
| Drittstaaten | / | / | - | / | - | / | / | / | / | / |
| Ausland zusammen | (522 529) | (645 483) | - | / | / | / | / | / | / | (596 896) |
| Insgesamt | 24 347 178 | 34 245 556 | 3 723 054 | 17 799 265 | (2 733 470) | 4 465 144 | 15 077 241 | 7 030 833 | 24 810 514 | 58 863 212 |
| Gewerblicher Verkehr | | | | | | | | | | |
| Deutschland | | | | | | | | | | |
| Baden-Württemberg | 13 609 019 | 1 328 969 | / | / | / | / | (613 990) | - | / | (348 321) |
| Bayern | (856 897) | 19 955 352 | / | / | / | / | (470 524) | / | / | (352 875) |
| Berlin | - | / | (1 857 753) | (1 915 826) | - | / | / | / | / | / |
| Brandenburg | / | / | / | 7 487 471 | / | / | / | / | / | / |
| Bremen | - | - | / | / | / | / | / | / | / | (465 561) |
| Hamburg | / | / | / | / | / | (1 875 874) | / | / | / | / |
| Hessen | (295 839) | (527 835) | - | / | / | / | 7 551 085 | / | / | (602 865) |
| Mecklenburg-Vorpommern | / | / | / | / | / | / | / | (3 924 056) | / | / |
| Niedersachsen | / | / | / | / | (858 899) | / | / | / | 12 020 812 | (1 174 502) |
| Nordrhein-Westfalen | / | (284 391) | / | / | / | / | / | / | 1 448 526 | 36 575 300 |
| Rheinland-Pfalz | (611 195) | / | - | - | / | / | / | - | - | (871 503) |
| Saarland | / | / | - | - | - | - | / | - | - | / |
| Sachsen | / | / | - | (839 500) | / | / | / | / | / | / |
| Sachsen-Anhalt | / | / | / | / | / | / | / | / | / | / |
| Schleswig-Holstein | / | / | / | / | / | (435 975) | - | / | (256 853) | / |
| Thüringen | / | / | / | / | / | / | / | / | / | / |
| Deutschland zusammen | 15 846 587 | 22 924 504 | (2 433 330) | 11 349 762 | (1 969 741) | (3 340 446) | 10 909 666 | 4 801 549 | 15 968 233 | 40 468 316 |
| Ausland | | | | | | | | | | |
| EU-Staaten | / | / | - | / | / | - | / | / | / | (520 425) |
| Drittstaaten | / | / | - | / | - | / | / | / | / | / |
| Ausland zusammen | (445 095) | (552 017) | - | / | / | / | / | / | / | (558 466) |
| Insgesamt | 16 291 682 | 23 476 521 | (2 433 330) | 11 470 179 | (2 013 937) | (3 342 248) | 11 028 001 | 4 842 052 | 16 283 392 | 41 026 782 |
| Werkverkehr | | | | | | | | | | |
| Deutschland | | | | | | | | | | |
| Baden-Württemberg | 7 490 698 | (396 424) | - | - | - | - | / | - | / | / |
| Bayern | / | 9 783 975 | / | / | / | / | / | / | / | / |
| Berlin | - | / | (1 076 331) | / | / | / | / | / | / | / |
| Brandenburg | - | / | / | (5 095 182) | - | / | / | / | / | / |
| Bremen | - | - | - | - | / | / | / | / | / | / |
| Hamburg | - | - | - | - | / | / | / | / | / | / |
| Hessen | / | / | / | / | / | / | (3 632 822) | - | / | / |
| Mecklenburg-Vorpommern | / | - | - | - | / | / | / | (1 955 325) | / | / |
| Niedersachsen | - | / | / | / | / | / | / | / | 7 122 175 | (578 541) |
| Nordrhein-Westfalen | / | / | / | / | / | / | / | / | (695 123) | 16 797 596 |
| Rheinland-Pfalz | / | / | - | - | - | - | / | - | - | / |
| Saarland | / | / | - | - | - | - | / | - | - | / |
| Sachsen | / | / | / | / | / | / | / | / | / | / |
| Sachsen-Anhalt | - | - | / | / | / | / | / | / | / | / |
| Schleswig-Holstein | - | - | / | / | / | / | / | / | / | / |
| Thüringen | - | / | - | / | - | - | / | - | / | / |
| Deutschland zusammen | 7 978 063 | 10 675 569 | (1 289 724) | 6 329 085 | (719 533) | (1 122 896) | 4 048 470 | (2 188 781) | 8 434 716 | 17 798 000 |
| Ausland | | | | | | | | | | |
| EU-Staaten | / | / | - | - | - | - | / | - | / | / |
| Drittstaaten | / | - | - | - | - | - | - | - | - | - |
| Ausland zusammen | / | / | - | - | - | - | / | - | / | / |
| Insgesamt | 8 055 496 | 10 769 035 | (1 289 724) | 6 329 085 | (719 533) | (1 122 896) | 4 049 240 | (2 188 781) | 8 527 121 | 17 836 430 |

| Deutschland | | | | | | | Ausland | | | Insgesamt | nach von |
|-----------------------------|-------------|-------------|----------------|--------------------|-------------|-------------|-------------|--------------|-------------|-------------|------------------------|
| Rheinland-Pfalz | Saarland | Sachsen | Sachsen-Anhalt | Schleswig-Holstein | Thüringen | zusammen | EU-Staaten | Drittstaaten | zusammen | | |
| 11 | 12 | 13 | 14 | 15 | 16 | 17 | 18 | 19 | 20 | 21 | |
| Gesamtverkehr | | | | | | | | | | | |
| (1 125 019) | / | / | / | / | / | 26 143 974 | (301 985) | / | (737 596) | 26 881 570 | Deutschland |
| / | / | (570 962) | (370 458) | / | (845 135) | 34 078 463 | (519 435) | / | (558 070) | 34 636 534 | Baden-Württemberg |
| / | - | / | / | / | / | 6 157 697 | - | - | - | 6 157 697 | Bayern |
| / | - | (713 364) | / | / | / | 15 332 782 | / | - | / | 15 350 282 | Berlin |
| - | - | / | / | / | / | (2 333 267) | / | - | / | (2 337 051) | Brandenburg |
| / | - | / | / | (637 882) | / | 4 355 428 | / | - | / | 4 359 445 | Bremen |
| (955 395) | / | / | / | / | (405 749) | 14 975 371 | / | - | / | 15 060 838 | Hamburg |
| - | / | / | / | / | / | 6 811 913 | / | - | / | 6 818 230 | Hessen |
| / | - | / | (800 339) | (312 128) | (417 439) | 25 348 043 | / | - | / | 25 521 729 | Mecklenburg-Vorpommern |
| (569 202) | / | / | (301 083) | / | (282 511) | 58 514 042 | (821 581) | - | (821 581) | 59 335 623 | Niedersachsen |
| 9 337 072 | / | / | / | / | / | 12 572 586 | / | - | / | 12 713 663 | Nordrhein-Westfalen |
| (312 769) | (2 568 892) | / | / | / | / | (3 257 715) | / | - | / | (3 716 897) | Rheinland-Pfalz |
| / | / | 13 771 088 | (936 831) | - | (648 158) | 16 978 846 | / | / | / | 17 038 553 | Saarland |
| / | / | (660 864) | 9 232 322 | / | / | 11 605 492 | / | - | / | 11 683 630 | Sachsen |
| / | - | / | / | 5 843 129 | / | 7 386 980 | / | - | / | 7 452 278 | Sachsen-Anhalt |
| / | - | (535 304) | (524 940) | - | 6 415 023 | 8 339 660 | / | - | / | 8 358 713 | Schleswig-Holstein |
| 12 653 384 | (3 158 860) | 16 875 823 | 13 533 476 | 7 359 223 | 10 014 522 | 254 192 260 | 2 749 459 | (481 012) | 3 230 471 | 257 422 731 | Thüringen |
| / | / | / | / | / | / | 2 499 040 | (1 073 507) | / | (1 159 455) | 3 658 496 | Deutschland zusammen |
| / | - | - | - | - | / | (583 272) | / | / | / | (605 997) | Ausland |
| / | / | / | / | / | / | 3 082 312 | (1 091 354) | / | (1 182 181) | 4 264 493 | EU-Staaten |
| 12 753 851 | (3 301 876) | 16 951 816 | 13 603 051 | 7 398 292 | 10 170 219 | 257 274 572 | 3 840 813 | (571 838) | 4 412 652 | 261 687 224 | Drittstaaten |
| Gewerblicher Verkehr | | | | | | | | | | | |
| (976 829) | / | / | / | / | / | 17 949 748 | (282 800) | / | (619 625) | 18 569 373 | Deutschland |
| / | / | (428 341) | (319 165) | / | (710 608) | 23 515 776 | (373 535) | / | (412 170) | 23 927 946 | Baden-Württemberg |
| / | - | / | / | / | / | 4 215 095 | - | - | - | 4 215 095 | Bayern |
| / | - | (578 808) | (387 343) | / | / | 9 561 378 | / | - | / | 9 572 729 | Berlin |
| - | - | / | / | / | / | (1 652 027) | / | - | / | (1 655 810) | Brandenburg |
| / | - | / | / | (538 679) | / | (3 286 288) | / | - | / | (3 290 305) | Bremen |
| (782 088) | / | / | / | / | (340 063) | 10 604 607 | / | - | / | 10 677 203 | Hamburg |
| - | - | / | / | / | / | 4 689 860 | / | - | / | 4 696 177 | Hessen |
| / | - | / | (619 257) | (257 513) | / | 16 806 273 | / | - | / | 16 946 760 | Mecklenburg-Vorpommern |
| (526 998) | / | / | (287 632) | / | (270 203) | 40 842 107 | (637 616) | - | (637 616) | 41 479 723 | Niedersachsen |
| 5 406 769 | / | / | / | / | / | 8 150 144 | / | - | / | 8 277 629 | Nordrhein-Westfalen |
| (281 144) | / | / | / | - | / | (2 213 488) | / | - | / | (2 621 193) | Rheinland-Pfalz |
| / | / | 8 244 432 | (685 308) | - | (554 252) | 10 784 416 | / | / | / | 10 837 579 | Saarland |
| / | / | (448 090) | (6 425 273) | / | / | 8 326 429 | / | - | / | 8 400 527 | Sachsen |
| / | - | / | / | (3 381 921) | / | 4 484 718 | / | - | / | 4 550 015 | Sachsen-Anhalt |
| / | - | (417 154) | / | - | (3 860 275) | 5 366 489 | / | - | / | 5 385 541 | Schleswig-Holstein |
| 8 296 654 | (2 121 603) | 10 693 079 | 9 884 801 | 4 446 987 | 6 993 585 | 172 448 842 | 2 272 538 | / | 2 654 763 | 175 103 606 | Thüringen |
| / | / | / | / | / | / | 2 250 130 | (1 007 064) | / | (1 093 013) | 3 343 143 | Deutschland zusammen |
| / | - | - | - | - | / | (511 192) | / | / | / | (533 917) | Ausland |
| / | / | / | / | / | / | 2 761 322 | (1 024 911) | / | (1 115 738) | 3 877 060 | EU-Staaten |
| 8 394 151 | (2 249 102) | 10 769 072 | 9 954 376 | 4 486 056 | 7 149 282 | 175 210 164 | 3 297 449 | (473 052) | 3 770 501 | 178 980 665 | Drittstaaten |
| Werkverkehr | | | | | | | | | | | |
| / | / | / | - | - | / | 8 194 226 | / | / | / | 8 312 197 | Deutschland |
| / | - | / | / | - | / | 10 562 687 | / | - | / | 10 708 588 | Baden-Württemberg |
| - | - | / | / | - | - | (1 942 602) | - | - | - | (1 942 602) | Bayern |
| - | - | / | / | - | - | 5 771 404 | / | - | / | 5 777 553 | Berlin |
| - | - | - | / | / | - | (681 240) | - | - | / | (681 240) | Brandenburg |
| - | - | - | - | / | / | (1 069 140) | - | - | - | (1 069 140) | Bremen |
| / | / | / | / | - | / | 4 370 764 | / | - | / | 4 383 635 | Hamburg |
| / | / | - | / | / | / | (2 122 052) | - | - | / | (2 122 052) | Hessen |
| - | - | / | / | / | / | 8 541 770 | / | - | / | 8 574 968 | Mecklenburg-Vorpommern |
| / | - | - | / | / | / | 17 671 935 | / | - | / | 17 855 900 | Niedersachsen |
| / | / | / | / | - | / | (4 422 443) | / | - | / | (4 436 034) | Nordrhein-Westfalen |
| / | (939 790) | - | - | - | - | (1 044 226) | / | - | / | (1 095 704) | Rheinland-Pfalz |
| - | - | (5 526 656) | / | - | / | (6 194 431) | / | - | / | (6 200 974) | Saarland |
| / | - | / | (2 807 049) | - | / | (3 279 063) | / | - | / | (3 283 103) | Sachsen |
| - | - | / | / | (2 461 208) | - | (2 902 263) | - | - | / | (2 902 263) | Sachsen-Anhalt |
| - | - | / | / | - | (2 554 748) | (2 973 172) | - | - | - | (2 973 172) | Schleswig-Holstein |
| (4 356 730) | (1 037 257) | (6 182 743) | (3 648 675) | (2 912 235) | (3 020 937) | 81 743 418 | / | / | (575 708) | 82 319 126 | Thüringen |
| / | / | - | - | - | - | / | / | - | / | / | Deutschland zusammen |
| - | - | - | - | - | - | / | - | - | - | / | Ausland |
| / | / | - | - | - | - | / | / | - | / | / | EU-Staaten |
| (4 359 701) | (1 052 774) | (6 182 743) | (3 648 675) | (2 912 235) | (3 020 937) | 82 064 408 | (543 364) | / | (642 150) | 82 706 559 | Drittstaaten |
| Insgesamt | | | | | | | | | | | |

Übersicht 3 (Fortsetzung)
 Verkehrsverflechtung der Bundesländer und des Auslands - Beförderte Gütermenge in Tonnen
 im Jahr 2011
 nach Güterpositionen (zusammengefasste NST 2007-Abteilungen)
 10 Sonstige Produkte

| nach | Deutschland | | | | | | | | | |
|-----------------------------|-------------------|------------|-------------|-------------|-------------|-------------|------------|------------------------|---------------|---------------------|
| | Baden-Württemberg | Bayern | Berlin | Brandenburg | Bremen | Hamburg | Hessen | Mecklenburg-Vorpommern | Niedersachsen | Nordrhein-Westfalen |
| von | 1 | 2 | 3 | 4 | 5 | 6 | 7 | 8 | 9 | 10 |
| Gesamtverkehr | | | | | | | | | | |
| Deutschland | | | | | | | | | | |
| Baden-Württemberg | 24 904 577 | 4 560 984 | / | (216 218) | / | (193 326) | 2 709 649 | / | (531 722) | 1 629 001 |
| Bayern | 4 274 665 | 33 875 327 | / | (299 731) | (146 971) | (230 168) | 3 241 902 | / | 747 968 | 1 729 096 |
| Berlin | / | / | 1 379 165 | 960 698 | / | / | / | / | (161 852) | / |
| Brandenburg | (142 223) | (229 559) | (1 210 196) | 3 898 588 | / | (235 005) | (190 522) | (322 819) | (399 436) | (365 808) |
| Bremen | / | (131 026) | / | / | (2 076 149) | (641 361) | (275 832) | / | 1 551 721 | (597 702) |
| Hamburg | (190 561) | (277 047) | / | (227 532) | (547 916) | 7 487 131 | (571 073) | (275 902) | 1 396 494 | 841 599 |
| Hessen | 2 418 197 | 3 140 451 | / | (261 691) | (291 375) | (546 042) | 10 155 332 | / | 1 672 183 | 3 038 443 |
| Mecklenburg-Vorpommern | / | / | / | (305 119) | / | (284 276) | / | 3 038 201 | (230 250) | (170 152) |
| Niedersachsen | (400 766) | 742 039 | (194 902) | (417 590) | 1 545 015 | 1 454 121 | 1 808 227 | (276 143) | 14 718 538 | 3 912 910 |
| Nordrhein-Westfalen | 1 615 290 | 1 763 611 | (148 420) | (500 858) | (574 285) | 930 773 | 3 023 881 | (201 971) | 3 810 710 | 36 584 055 |
| Rheinland-Pfalz | 1 898 815 | 697 568 | / | / | / | (169 256) | 1 533 632 | / | (234 726) | 1 822 608 |
| Saarland | (326 407) | / | / | / | / | / | (241 927) | - | / | (337 980) |
| Sachsen | (201 471) | 906 070 | / | (524 443) | / | / | (512 318) | / | (391 263) | (311 678) |
| Sachsen-Anhalt | (149 361) | (381 907) | (127 926) | (352 463) | / | / | (272 548) | (163 548) | (800 190) | (340 882) |
| Schleswig-Holstein | / | / | / | / | / | 879 898 | (227 410) | (166 703) | 606 527 | (330 459) |
| Thüringen | (283 106) | 830 013 | / | (174 404) | / | / | 700 243 | / | (241 781) | (405 295) |
| Deutschland zusammen | 37 034 045 | 47 945 666 | 3 855 567 | 8 315 937 | 5 787 429 | 13 540 237 | 25 636 089 | 5 101 817 | 27 532 016 | 52 487 490 |
| Ausland | | | | | | | | | | |
| EU-Staaten | (594 570) | 1 268 272 | / | / | / | (243 340) | (446 676) | / | (464 012) | 1 636 244 |
| Drittstaaten | (345 207) | / | / | - | / | / | / | - | / | / |
| Ausland zusammen | 939 778 | 1 328 738 | / | / | / | (249 948) | 528 132 | / | (475 390) | 1 688 732 |
| Insgesamt | 37 973 823 | 49 274 403 | 3 900 441 | 8 394 997 | 5 830 485 | 13 790 185 | 26 164 221 | 5 171 028 | 28 007 406 | 54 176 222 |
| Gewerblicher Verkehr | | | | | | | | | | |
| Deutschland | | | | | | | | | | |
| Baden-Württemberg | 17 149 607 | 3 926 523 | / | (211 065) | / | (193 326) | 2 580 527 | / | (509 792) | 1 587 782 |
| Bayern | 3 819 661 | 24 289 677 | / | (299 731) | (144 546) | (223 260) | 3 024 182 | / | 724 120 | 1 691 012 |
| Berlin | / | / | 782 819 | 700 106 | / | / | / | / | / | / |
| Brandenburg | / | (217 588) | (890 415) | 2 489 546 | / | (234 627) | (182 106) | (177 670) | (367 583) | (346 260) |
| Bremen | / | (126 983) | / | / | (1 815 759) | (632 704) | (274 865) | / | 1 335 824 | (582 337) |
| Hamburg | (190 561) | (272 068) | / | (220 355) | (537 330) | 6 808 604 | (567 016) | (244 272) | 1 249 732 | 832 004 |
| Hessen | 2 282 419 | 2 976 356 | / | (256 527) | (291 375) | (544 808) | 7 483 032 | / | 1 592 287 | 2 833 230 |
| Mecklenburg-Vorpommern | / | / | / | (205 500) | / | (242 755) | / | (1 620 215) | / | (153 731) |
| Niedersachsen | (397 303) | 724 271 | (194 902) | (384 848) | 1 336 491 | 1 313 114 | 1 730 876 | (247 187) | 10 778 728 | 3 481 929 |
| Nordrhein-Westfalen | 1 563 356 | 1 707 720 | / | (494 763) | (569 232) | 908 957 | 2 782 038 | (201 971) | 3 387 681 | 27 315 548 |
| Rheinland-Pfalz | 1 690 184 | 654 060 | / | / | / | (169 256) | 1 297 766 | / | (220 766) | 1 604 368 |
| Saarland | (292 383) | / | / | / | / | / | (221 217) | - | / | (306 961) |
| Sachsen | (177 935) | 822 227 | / | (373 211) | / | / | (506 071) | / | (359 837) | (301 854) |
| Sachsen-Anhalt | (149 297) | (357 472) | / | (277 785) | / | / | (260 451) | (130 954) | (650 235) | (324 105) |
| Schleswig-Holstein | / | / | / | / | / | 725 907 | (213 327) | / | (506 809) | (313 515) |
| Thüringen | (241 559) | 722 163 | / | (170 520) | / | / | (577 228) | / | (217 157) | (346 278) |
| Deutschland zusammen | 28 321 979 | 37 186 221 | 2 863 580 | 6 255 706 | 5 245 986 | 12 480 591 | 21 868 465 | 3 376 391 | 22 300 524 | 42 088 089 |
| Ausland | | | | | | | | | | |
| EU-Staaten | (579 678) | 1 186 985 | / | / | / | (238 306) | (441 016) | / | (435 609) | 1 560 308 |
| Drittstaaten | (329 934) | / | / | - | / | / | / | - | / | / |
| Ausland zusammen | 909 612 | 1 245 163 | / | / | / | (244 914) | 519 749 | / | (445 920) | 1 611 797 |
| Insgesamt | 29 231 591 | 38 431 384 | 2 908 455 | 6 315 824 | 5 289 042 | 12 725 506 | 22 388 214 | 3 425 067 | 22 746 444 | 43 699 886 |
| Werkverkehr | | | | | | | | | | |
| Deutschland | | | | | | | | | | |
| Baden-Württemberg | (7 754 970) | / | / | / | - | - | (129 121) | / | / | / |
| Bayern | (455 003) | 9 585 650 | / | - | / | / | (217 721) | - | / | / |
| Berlin | - | / | (596 347) | (260 591) | / | - | - | / | / | / |
| Brandenburg | / | / | (319 781) | (1 409 042) | / | / | / | / | / | / |
| Bremen | - | / | - | - | / | / | / | - | (215 898) | / |
| Hamburg | - | / | - | / | / | (678 527) | / | / | (146 761) | / |
| Hessen | / | (164 095) | / | / | - | / | 2 672 301 | - | / | (205 213) |
| Mecklenburg-Vorpommern | / | - | / | / | - | / | / | (1 417 986) | / | / |
| Niedersachsen | / | / | - | / | (208 524) | / | / | / | 3 939 810 | (430 981) |
| Nordrhein-Westfalen | / | / | / | / | / | / | (241 843) | - | (423 029) | 9 268 507 |
| Rheinland-Pfalz | / | / | / | - | / | - | (235 866) | - | / | (218 241) |
| Saarland | / | / | - | - | / | - | / | - | - | / |
| Sachsen | / | / | / | / | / | - | / | / | / | / |
| Sachsen-Anhalt | / | / | / | / | / | / | / | / | / | / |
| Schleswig-Holstein | - | / | / | / | / | (153 991) | / | / | (99 718) | / |
| Thüringen | / | / | - | / | - | - | (123 015) | / | / | / |
| Deutschland zusammen | (8 712 066) | 10 759 445 | (991 987) | 2 060 231 | / | (1 059 645) | 3 767 624 | 1 725 426 | 5 231 492 | 10 399 401 |
| Ausland | | | | | | | | | | |
| EU-Staaten | / | / | - | / | - | / | / | / | / | / |
| Drittstaaten | / | / | - | - | - | - | / | - | / | / |
| Ausland zusammen | / | / | - | / | - | / | / | / | / | / |
| Insgesamt | (8 742 232) | 10 843 020 | (991 987) | 2 079 172 | / | (1 064 680) | 3 776 007 | 1 745 960 | 5 260 962 | 10 476 336 |

| Deutschland | | | | | | | Ausland | | | Insgesamt | nach von |
|-----------------------------|-------------|------------|----------------|--------------------|-----------|-------------|------------|--------------|------------|-------------|------------------------|
| Rheinland-Pfalz | Saarland | Sachsen | Sachsen-Anhalt | Schleswig-Holstein | Thüringen | zusammen | EU-Staaten | Drittstaaten | zusammen | | |
| 11 | 12 | 13 | 14 | 15 | 16 | 17 | 18 | 19 | 20 | 21 | |
| Gesamtverkehr | | | | | | | | | | | |
| 1 897 808 | (318 827) | (259 545) | (123 888) | / | (395 220) | 38 063 603 | 710 066 | (392 453) | 1 102 519 | 39 166 122 | Deutschland |
| 768 021 | / | 903 983 | (371 081) | (149 254) | 840 635 | 47 984 681 | 1 540 600 | / | 1 658 642 | 49 643 323 | Baden-Württemberg |
| / | / | / | (138 440) | / | / | 3 326 053 | / | - | / | 3 351 457 | Bayern |
| / | / | 722 638 | (444 145) | / | (215 622) | 8 582 379 | / | / | / | 8 663 868 | Berlin |
| / | / | / | / | / | / | 5 916 534 | / | - | / | 5 966 358 | Brandenburg |
| (126 303) | / | (124 702) | (212 643) | 1 213 309 | / | 13 665 981 | (284 577) | / | (290 507) | 13 956 488 | Bremen |
| 1 631 637 | (216 926) | (582 548) | (239 413) | (270 669) | 738 433 | 25 434 697 | (481 472) | / | 577 649 | 26 012 346 | Hamburg |
| / | - | / | (153 393) | (161 886) | / | 4 851 703 | / | / | / | 4 930 633 | Hessen |
| (289 872) | / | (402 487) | (841 198) | (628 664) | (298 755) | 27 978 313 | (512 382) | / | 559 826 | 28 538 139 | Mecklenburg-Vorpommern |
| 2 261 397 | (192 786) | 444 696 | (397 070) | (346 709) | 492 730 | 53 289 241 | 1 467 382 | / | 1 560 912 | 54 850 153 | Niedersachsen |
| 7 293 006 | (444 438) | / | / | / | / | 14 703 407 | (430 635) | / | (478 155) | 15 181 562 | Nordrhein-Westfalen |
| (532 290) | (1 566 570) | / | / | / | / | 3 295 853 | (133 537) | / | (138 709) | 3 434 562 | Rheinland-Pfalz |
| (153 692) | / | 7 604 925 | 969 611 | / | 933 867 | 12 919 735 | (192 647) | - | (192 647) | 13 112 382 | Sachsen |
| / | / | 1 059 343 | 3 203 052 | / | (424 192) | 7 695 744 | / | - | / | 7 792 402 | Sachsen-Anhalt |
| / | / | / | / | 2 949 262 | / | 5 742 828 | (209 767) | / | (215 953) | 5 958 781 | Schleswig-Holstein |
| / | / | 918 240 | (412 901) | / | 3 490 818 | 7 955 690 | / | / | / | 8 054 751 | Thüringen |
| 15 396 225 | 3 055 383 | 13 472 707 | 7 790 186 | 6 229 882 | 8 225 768 | 281 406 442 | 6 370 961 | 835 923 | 7 206 885 | 288 613 327 | Deutschland zusammen |
| (387 276) | / | (130 714) | / | (177 310) | / | 5 873 728 | 2 644 048 | / | 2 686 311 | 8 560 039 | Ausland |
| / | - | / | / | / | / | 623 692 | / | / | / | 828 531 | EU-Staaten |
| (415 745) | / | (136 107) | / | (190 119) | / | 6 497 420 | 2 686 624 | / | 2 891 150 | 9 388 571 | Drittstaaten |
| 15 811 969 | 3 212 632 | 13 608 813 | 7 857 371 | 6 420 002 | 8 309 864 | 287 903 862 | 9 057 585 | 1 040 450 | 10 098 035 | 298 001 897 | Ausland zusammen |
| Gewerblicher Verkehr | | | | | | | | | | | |
| 1 725 845 | (286 603) | (245 135) | (121 726) | / | (357 111) | 29 211 684 | 695 959 | (376 666) | 1 072 625 | 30 284 310 | Deutschland |
| 681 801 | / | 863 507 | (348 962) | (139 347) | 771 096 | 37 413 026 | 1 471 485 | / | 1 583 303 | 38 996 329 | Baden-Württemberg |
| / | / | / | (132 554) | / | / | 2 411 582 | / | - | / | 2 436 077 | Bayern |
| / | / | (531 804) | (387 791) | / | (184 878) | 6 346 592 | / | / | / | 6 428 081 | Berlin |
| / | / | / | / | / | / | 5 375 243 | / | - | / | 5 425 067 | Brandenburg |
| / | / | (124 702) | (205 444) | 956 423 | / | 12 507 050 | (282 281) | / | (288 210) | 12 795 261 | Bremen |
| 1 451 594 | (201 872) | (576 148) | (228 272) | (270 669) | (643 135) | 21 856 274 | (460 977) | / | 555 483 | 22 411 757 | Hamburg |
| / | - | / | (136 895) | (104 948) | / | 3 166 073 | / | / | / | 3 238 175 | Hessen |
| (266 270) | / | (385 325) | (731 542) | (569 151) | (255 477) | 22 841 986 | (486 328) | / | 533 772 | 23 375 758 | Mecklenburg-Vorpommern |
| 1 988 071 | (187 824) | (439 190) | (371 160) | (338 549) | (419 143) | 42 823 512 | 1 354 934 | / | 1 448 463 | 44 271 976 | Niedersachsen |
| 5 112 275 | (327 856) | / | / | / | / | 11 657 948 | (405 625) | / | (453 145) | 12 111 093 | Nordrhein-Westfalen |
| (409 395) | (1 015 787) | / | / | / | / | 2 521 231 | / | / | / | 2 641 669 | Rheinland-Pfalz |
| (135 837) | / | 5 123 885 | 759 303 | / | 783 537 | 9 713 573 | (192 647) | - | (192 647) | 9 906 220 | Sachsen |
| / | / | (698 966) | 1 982 729 | / | (345 577) | 5 641 531 | / | - | / | 5 738 189 | Sachsen-Anhalt |
| / | / | / | / | 1 651 802 | / | 4 049 164 | (191 715) | / | (197 901) | 4 247 065 | Schleswig-Holstein |
| / | / | (766 478) | (344 177) | / | 2 144 453 | 6 016 084 | / | / | / | 6 109 352 | Thüringen |
| 12 330 448 | 2 333 032 | 10 145 889 | 5 990 930 | 4 481 774 | 6 282 948 | 223 552 554 | 6 051 586 | 812 241 | 6 863 827 | 230 416 381 | Deutschland zusammen |
| (370 533) | / | (128 691) | / | (165 571) | / | 5 557 880 | 2 519 165 | / | 2 561 428 | 8 119 308 | Ausland |
| / | - | / | / | / | / | 600 295 | / | / | / | 803 304 | EU-Staaten |
| (398 753) | / | (133 286) | / | (178 381) | / | 6 158 175 | 2 561 740 | / | 2 764 437 | 8 922 612 | Drittstaaten |
| 12 729 202 | 2 467 494 | 10 279 175 | 6 058 115 | 4 660 155 | 6 355 177 | 229 710 730 | 8 613 326 | 1 014 938 | 9 628 264 | 239 338 993 | Ausland zusammen |
| Werkverkehr | | | | | | | | | | | |
| (171 963) | / | / | / | - | / | (8 851 918) | / | / | / | (8 881 812) | Deutschland |
| / | / | / | / | / | / | 10 571 655 | / | / | / | 10 646 994 | Baden-Württemberg |
| - | - | / | / | / | / | (914 471) | / | - | / | (915 379) | Bayern |
| - | - | (190 834) | / | / | / | 2 235 787 | - | - | - | 2 235 787 | Berlin |
| - | - | / | / | / | / | / | / | - | - | / | Brandenburg |
| - | - | / | / | / | / | (1 158 931) | / | - | / | (1 161 227) | Bremen |
| (180 042) | / | / | / | - | / | 3 578 423 | / | / | / | 3 600 589 | Hamburg |
| - | - | / | / | / | / | (1 685 630) | / | / | / | (1 692 459) | Hessen |
| / | / | / | / | / | / | 5 136 327 | / | / | / | 5 162 381 | Mecklenburg-Vorpommern |
| (273 326) | / | / | / | / | / | 10 465 729 | (112 448) | - | (112 448) | 10 578 177 | Niedersachsen |
| (2 180 732) | / | / | / | - | / | 3 045 459 | / | - | / | 3 070 468 | Nordrhein-Westfalen |
| / | (550 783) | - | - | - | / | (774 622) | / | - | / | (792 893) | Rheinland-Pfalz |
| / | - | 2 481 041 | (210 308) | / | (150 329) | 3 206 161 | - | - | - | 3 206 161 | Sachsen |
| / | - | (360 377) | (1 220 323) | / | / | 2 054 213 | - | - | - | 2 054 213 | Sachsen-Anhalt |
| - | - | / | / | 1 297 460 | / | 1 693 664 | / | - | - | 1 711 716 | Schleswig-Holstein |
| / | - | (151 762) | / | - | 1 346 365 | 1 939 606 | / | - | / | 1 945 399 | Thüringen |
| 3 065 776 | (722 351) | 3 326 818 | 1 799 256 | 1 748 108 | 1 942 820 | 57 853 888 | (319 376) | / | (343 058) | 58 196 946 | Deutschland zusammen |
| / | / | / | - | / | / | (315 848) | / | - | / | (440 731) | Ausland |
| / | - | / | - | - | - | / | - | / | / | / | EU-Staaten |
| / | / | / | - | / | / | (339 245) | / | / | / | (465 958) | Drittstaaten |
| 3 082 768 | (745 138) | 3 329 639 | 1 799 256 | 1 759 847 | 1 954 688 | 58 193 133 | (444 259) | / | (469 771) | 58 662 904 | Ausland zusammen |
| Insgesamt | | | | | | | | | | | |

Übersicht 4

Verkehrsverflechtung der Bundesländer, NUTS 2-Regionen (gemäß Regierungsbezirksebene) und des Auslands - Beförderungsleistung in 1 000 Tonnenkilometer im Jahr 2011

| nach | Deutschland | | | | | | | | |
|------------------------|-------------------|-------------|-------------|-------------|--------------|--------------|--------------|-------------|-------------|
| | Baden-Württemberg | | | | | Bayern | | | |
| | Stuttgart | Karlsruhe | Freiburg | Tübingen | zusammen | Oberbayern | Niederbayern | Oberpfalz | Oberfranken |
| von | 1 | 2 | 3 | 4 | 5 | 6 | 7 | 8 | 9 |
| Gesamtverkehr | | | | | | | | | |
| Deutschland | | | | | | | | | |
| Baden-Württemberg | 4 742 705,8 | 2 750 355,6 | 3 399 476,0 | 2 656 230,9 | 13 548 768,3 | 1 138 656,0 | 431 656,4 | 313 501,4 | 371 794,0 |
| davon: | | | | | | | | | |
| Stuttgart | 2 943 883,6 | 623 666,8 | 493 327,1 | 537 649,4 | 4 598 526,8 | 522 829,6 | (229 130,2) | (148 750,3) | (158 678,3) |
| Karlsruhe | 847 669,2 | 1 429 840,3 | 642 907,6 | 326 065,8 | 3 246 482,8 | 243 407,9 | (93 052,1) | (68 483,7) | (103 218,2) |
| Freiburg | 405 103,1 | 480 747,8 | 1 923 942,4 | 311 205,2 | 3 120 998,5 | (144 818,8) | / | / | / |
| Tübingen | 546 050,0 | 216 100,7 | 339 298,9 | 1 481 310,5 | 2 582 760,2 | 227 599,7 | (49 161,1) | / | (64 217,1) |
| Bayern | 1 924 142,9 | 970 102,0 | 769 243,6 | 894 946,7 | 4 558 435,3 | 6 167 194,0 | 2 490 255,6 | 2 397 273,9 | 1 989 667,1 |
| davon: | | | | | | | | | |
| Oberbayern | 367 852,1 | (230 869,7) | (154 084,5) | 189 713,5 | 942 519,9 | 3 537 235,2 | 508 283,1 | 369 681,9 | 222 122,0 |
| Niederbayern | (193 904,5) | (99 211,2) | / | (78 530,7) | 419 044,3 | 641 649,0 | 1 108 868,8 | 311 090,9 | (68 825,5) |
| Oberpfalz | (122 512,1) | (109 382,9) | (100 693,0) | (92 963,6) | 425 551,6 | 486 581,6 | 424 011,9 | 1 074 636,4 | (163 759,0) |
| Oberfranken | (131 022,8) | (66 685,5) | / | / | 290 281,8 | (184 228,2) | (72 112,4) | (167 904,5) | 915 808,4 |
| Mittelfranken | 351 415,8 | (114 485,1) | (127 787,5) | (80 419,2) | 674 107,7 | 351 215,0 | (142 123,4) | 263 670,9 | 273 911,7 |
| Unterfranken | 282 447,9 | 145 174,7 | (145 801,0) | (93 741,1) | 667 164,8 | 306 086,6 | (111 791,8) | (92 275,5) | 232 890,2 |
| Schwaben | 474 987,7 | 204 292,8 | (141 738,9) | 318 745,7 | 1 139 765,1 | 660 198,3 | (123 064,1) | (118 013,7) | (112 350,4) |
| Berlin | / | / | / | / | / | / | / | / | / |
| Brandenburg | (249 128,9) | (151 360,0) | (144 833,7) | / | 643 728,0 | (163 220,3) | / | / | (66 759,7) |
| davon: | | | | | | | | | |
| Nord-Ost | / | / | / | / | (204 191,3) | / | / | / | / |
| Süd-West | (151 828,7) | / | / | / | 439 536,7 | (107 095,5) | / | / | / |
| Bremen | (106 935,6) | (87 109,4) | / | / | (297 377,4) | / | / | / | / |
| Hamburg | (207 104,8) | (128 013,2) | / | / | 497 965,3 | (203 853,5) | / | / | (105 556,7) |
| Hessen | 634 631,8 | 531 571,3 | 385 917,6 | (232 509,9) | 1 784 630,7 | 620 337,2 | (211 053,9) | (150 797,6) | (189 271,9) |
| davon: | | | | | | | | | |
| Darmstadt | 300 093,3 | 282 830,0 | (177 194,7) | (76 975,6) | 837 093,7 | 300 536,2 | (75 272,6) | (82 508,3) | (103 392,1) |
| Gießen | (95 362,8) | (101 201,8) | (74 210,9) | / | 322 464,5 | (92 408,6) | / | / | / |
| Kassel | 239 175,6 | (147 539,6) | (134 512,0) | (103 845,2) | 625 072,5 | (227 392,5) | (74 649,1) | / | (64 603,9) |
| Mecklenburg-Vorpommern | / | / | / | / | (270 114,8) | / | / | / | / |
| Niedersachsen | 669 645,2 | 400 534,6 | (371 544,2) | (300 778,3) | 1 742 502,3 | 602 326,0 | (194 440,8) | (148 945,7) | (198 369,4) |
| davon: | | | | | | | | | |
| Braunschweig | (117 292,5) | (79 561,2) | / | / | 321 551,2 | (129 288,6) | / | / | / |
| Hannover | (124 140,1) | / | (94 234,6) | / | 369 877,9 | (173 463,8) | / | / | / |
| Lüneburg | / | / | / | / | (298 555,0) | / | / | / | / |
| Weser-Ems | (346 712,8) | (182 849,8) | (108 424,3) | (114 531,4) | 752 518,3 | (218 434,4) | / | / | (92 861,9) |
| Nordrhein-Westfalen | 1 603 846,9 | 1 205 276,7 | 880 681,2 | 652 813,2 | 4 342 618,0 | 1 338 175,6 | 631 025,7 | 464 218,1 | 390 869,7 |
| davon: | | | | | | | | | |
| Düsseldorf | 393 446,1 | 304 922,3 | (225 649,6) | (151 449,6) | 1 075 467,6 | (365 299,3) | (233 310,0) | (166 020,4) | (88 498,7) |
| Köln | 337 101,2 | (234 128,0) | (146 811,6) | (67 696,1) | 785 736,8 | (260 327,4) | / | / | (102 033,3) |
| Münster | (195 625,0) | (206 350,9) | (125 161,1) | (133 729,5) | 660 866,5 | (204 743,1) | / | / | / |
| Detmold | (170 313,3) | (137 725,8) | (83 644,9) | (96 516,1) | 488 200,2 | (145 556,2) | / | / | (48 099,0) |
| Arnsberg | 507 361,4 | 322 149,7 | (299 414,0) | (203 421,8) | 1 332 346,9 | (362 249,6) | (180 643,9) | (129 529,8) | (83 995,4) |
| Rheinland-Pfalz | 585 339,2 | 610 315,4 | 314 621,5 | 267 317,9 | 1 777 594,1 | 385 180,3 | (129 465,4) | (171 785,0) | (143 810,9) |
| davon: | | | | | | | | | |
| Koblenz | 195 526,3 | 156 779,5 | (69 843,9) | (68 394,9) | 490 544,7 | (143 862,1) | / | / | / |
| Trier | (47 873,7) | (55 743,4) | / | / | (172 865,6) | / | / | / | / |
| Rheinhesen-Pfalz | 341 939,1 | 397 792,5 | 206 990,4 | (167 461,8) | 1 114 183,8 | (196 867,3) | (77 520,1) | (82 824,7) | (76 418,1) |
| Saarland | (128 004,6) | (99 898,8) | (54 403,9) | / | 304 092,8 | / | / | / | / |
| Sachsen | 297 608,4 | (218 962,9) | (153 019,4) | (128 655,3) | 798 245,9 | 314 470,2 | (124 239,8) | (166 625,7) | 213 413,7 |
| davon: | | | | | | | | | |
| Chemnitz | (129 351,8) | (75 929,6) | / | / | 308 818,0 | (112 673,7) | / | (55 034,0) | (100 365,0) |
| Dresden | (86 073,7) | / | / | / | (288 502,8) | (103 323,1) | / | / | (61 153,2) |
| Leipzig | (82 182,8) | / | / | / | (200 925,0) | (98 473,4) | / | (66 502,8) | (51 895,5) |
| Sachsen-Anhalt | (265 350,5) | (182 669,6) | (121 999,3) | (116 372,7) | 686 392,0 | (256 460,3) | (118 293,2) | (143 086,1) | (239 569,1) |
| Schleswig-Holstein | (183 339,9) | (141 923,2) | / | / | 477 964,8 | / | / | / | / |
| Thüringen | (195 400,8) | (115 595,8) | (105 025,7) | (104 137,5) | 520 159,8 | (251 533,0) | (130 293,9) | (95 417,3) | 210 348,8 |
| Deutschland zusammen | 11 966 314,3 | 7 668 475,4 | 6 985 264,3 | 5 720 576,5 | 32 340 630,4 | 11 760 312,3 | 4 727 077,9 | 4 319 960,0 | 4 247 225,3 |
| Ausland | | | | | | | | | |
| EU-Staaten | 801 250,2 | 713 210,3 | 605 238,9 | (399 030,1) | 2 518 729,4 | 1 048 787,4 | (357 325,2) | 400 117,9 | (378 251,4) |
| Drittstaaten | (60 845,6) | (54 424,7) | (127 551,1) | (60 840,7) | 303 662,0 | / | / | / | / |
| Ausland zusammen | 862 095,8 | 767 635,0 | 732 789,9 | 459 870,8 | 2 822 391,5 | 1 101 465,3 | (364 869,4) | 414 958,5 | (390 682,1) |
| Insgesamt | 12 828 410,0 | 8 436 110,4 | 7 718 054,2 | 6 180 447,3 | 35 163 021,9 | 12 861 777,7 | 5 091 947,3 | 4 734 918,4 | 4 637 907,4 |

| Deutschland | | | | | | | | | | nach von |
|----------------------|--------------|-------------|--------------|-------------|-------------|-------------|--------------|-------------|-------------|------------------------|
| Bayern | | | | Berlin | Brandenburg | | | Bremen | Hamburg | |
| Mittelfranken | Unterfranken | Schwaben | zusammen | | Nord-Ost | Süd-West | zusammen | | | |
| 10 | 11 | 12 | 13 | 14 | 15 | 16 | 17 | 18 | 19 | |
| Gesamtverkehr | | | | | | | | | | |
| 687 583,4 | 507 375,9 | 1 204 425,8 | 4 654 992,9 | (190 506,2) | (222 995,7) | 338 518,0 | 561 513,7 | 351 400,5 | 516 374,1 | Deutschland |
| | | | | | | | | | | Baden-Württemberg |
| 326 790,3 | 189 421,1 | 406 675,6 | 1 982 275,4 | / | / | (150 081,6) | (235 843,0) | (139 166,5) | (197 361,3) | davon: |
| (143 426,0) | (132 176,4) | (229 990,2) | 1 013 754,6 | / | / | / | (135 961,8) | (103 411,6) | (96 273,9) | Stuttgart |
| (133 788,2) | (90 601,3) | (105 399,8) | 632 878,0 | / | / | / | / | / | / | Karlsruhe |
| (83 578,9) | (95 177,0) | 462 360,1 | 1 026 084,9 | / | / | / | / | / | / | Freiburg |
| | | | | | | | | | | Tübingen |
| 2 871 499,2 | 2 064 317,2 | 3 441 572,6 | 21 421 779,5 | (231 561,1) | (210 943,4) | 526 487,0 | 737 430,4 | (387 001,9) | 629 480,7 | Bayern |
| | | | | | | | | | | davon: |
| 369 587,6 | (241 600,1) | 743 166,2 | 5 991 676,0 | / | / | (174 717,8) | (212 683,6) | / | (163 369,0) | Oberbayern |
| (170 002,1) | (121 522,6) | (165 916,8) | 2 587 875,8 | / | / | / | / | / | / | Niederbayern |
| 338 437,5 | (97 943,8) | (175 773,8) | 2 761 144,0 | / | / | / | / | / | / | Oberpfalz |
| 302 876,1 | 165 402,3 | (97 466,5) | 1 905 798,4 | / | / | (64 250,7) | (104 223,0) | / | / | Oberfranken |
| 1 229 917,3 | 213 953,5 | 210 770,0 | 2 685 561,8 | / | / | (75 576,7) | (117 609,5) | / | / | Mittelfranken |
| 261 945,5 | 1 103 445,5 | (166 105,8) | 2 274 540,9 | / | / | / | (98 540,2) | / | (106 655,7) | Unterfranken |
| 198 733,2 | (120 449,5) | 1 882 373,5 | 3 215 182,8 | / | / | / | / | / | (97 483,9) | Schwaben |
| / | / | / | (150 594,5) | 495 616,9 | 199 784,7 | 310 324,0 | 510 108,7 | / | (105 538,4) | Berlin |
| (110 246,0) | (119 184,4) | (121 586,6) | 712 228,4 | 630 082,7 | 1 541 708,6 | 1 906 233,5 | 3 447 942,0 | (82 843,6) | 300 601,6 | Brandenburg |
| / | / | / | (229 653,1) | 277 739,4 | 1 048 098,8 | 477 910,1 | 1 526 008,9 | / | (160 687,9) | davon: |
| (84 635,0) | / | / | 482 575,3 | 352 343,2 | 493 609,8 | 1 428 323,4 | 1 921 933,1 | (58 305,6) | (139 913,6) | Nord-Ost |
| / | / | / | 412 550,6 | / | / | (79 048,0) | (106 117,5) | 471 891,3 | 247 826,1 | Süd-West |
| (86 174,2) | (116 664,9) | (110 310,5) | 722 841,0 | (154 616,5) | (151 337,6) | (149 042,8) | 300 380,4 | 239 671,2 | 746 020,6 | Bremen |
| 364 963,1 | 530 734,1 | 364 914,3 | 2 432 072,1 | (139 735,6) | (150 280,7) | (244 033,9) | 394 314,6 | 233 933,0 | 585 023,4 | Hamburg |
| (175 549,5) | 318 984,9 | (113 625,4) | 1 169 868,9 | / | / | (96 848,4) | (191 278,5) | / | (223 311,1) | Hessen |
| / | (70 874,8) | / | 385 965,5 | / | / | / | / | / | (88 577,3) | davon: |
| (139 058,9) | (140 874,5) | (179 187,9) | 876 237,7 | / | / | (115 401,8) | (153 160,5) | (131 287,7) | 273 134,9 | Darmstadt |
| / | / | / | (291 177,1) | (122 422,2) | 369 429,4 | (231 772,2) | 601 201,5 | (45 527,7) | 336 335,4 | Gießen |
| (280 766,3) | 304 950,8 | (362 368,8) | 2 092 167,8 | 273 314,8 | 412 940,4 | 545 881,1 | 958 821,6 | 838 523,1 | 1 008 907,0 | Kassel |
| / | (66 150,1) | / | 344 433,9 | / | (73 967,4) | (111 340,1) | (185 307,6) | (114 347,5) | 174 595,9 | Mecklenburg-Vorpommern |
| / | (82 865,5) | / | 529 196,3 | (103 815,2) | (113 120,4) | (181 271,0) | 294 391,4 | 242 412,2 | 276 730,2 | Niedersachsen |
| (123 947,5) | (107 728,0) | (165 828,6) | 878 089,7 | (74 293,8) | (90 717,9) | (90 529,4) | (181 247,4) | 163 820,4 | 267 819,9 | davon: |
| 671 251,1 | 644 558,5 | 809 599,1 | 4 949 697,8 | 496 612,1 | 403 807,8 | 866 858,0 | 1 270 665,9 | 605 964,0 | 1 067 128,9 | Braunschweig |
| (148 963,3) | (177 670,7) | (180 176,2) | 1 359 938,5 | (144 029,7) | (127 165,3) | (217 258,8) | 344 424,1 | (138 581,9) | (238 173,3) | Hannover |
| (116 951,6) | (117 559,1) | (152 805,8) | 883 650,9 | / | / | (170 006,5) | (253 632,2) | (78 442,4) | (110 959,3) | Lüneburg |
| (85 353,8) | (95 613,1) | (120 694,5) | 699 677,8 | / | / | (118 064,8) | (178 532,2) | (74 528,3) | 179 494,4 | Weser-Ems |
| (104 299,5) | (86 794,7) | (108 775,7) | 620 261,3 | / | (62 589,3) | (154 004,6) | (216 593,8) | (96 259,0) | 260 118,2 | Nordrhein-Westfalen |
| (215 682,8) | (166 920,9) | (247 146,8) | 1 386 169,3 | (151 809,1) | / | (207 523,4) | (277 483,6) | (218 152,4) | 278 383,8 | davon: |
| 217 694,2 | 225 596,0 | 234 570,1 | 1 508 101,9 | (129 800,9) | / | (233 563,1) | 332 036,5 | (139 510,4) | (266 014,8) | Düsseldorf |
| / | (70 020,3) | (73 006,2) | 522 899,5 | / | / | / | (112 208,7) | (61 419,9) | / | Köln |
| / | / | / | (153 203,3) | / | / | / | / | / | / | Münster |
| (129 381,9) | (127 797,8) | (141 189,1) | 831 999,1 | / | / | (106 788,6) | (146 715,3) | / | (159 427,7) | Detmold |
| / | / | / | (267 274,6) | / | / | / | / | / | / | Arnsberg |
| (208 200,9) | (141 758,9) | (140 749,6) | 1 309 458,9 | 263 555,7 | 339 552,4 | 823 243,5 | 1 162 795,9 | (132 082,2) | (240 483,7) | Rheinland-Pfalz |
| / | / | / | 490 242,3 | / | / | (136 579,1) | 186 098,3 | / | (74 922,8) | davon: |
| (83 160,5) | / | / | 415 185,8 | (141 312,8) | (176 814,6) | 480 585,0 | 657 399,5 | / | (93 994,4) | Koblenz |
| (44 123,0) | / | / | 404 030,8 | (73 393,7) | (113 218,6) | 206 079,4 | 319 298,0 | / | (71 566,5) | Trier |
| (175 647,1) | (162 675,1) | (187 736,7) | 1 283 467,6 | (290 545,0) | 400 434,0 | 599 995,1 | 1 000 429,1 | (121 389,0) | 231 239,0 | Rheinhesen-Pfalz |
| / | / | / | 421 253,5 | (55 262,1) | (97 287,6) | (96 002,4) | (193 290,0) | (110 396,9) | 515 075,3 | Saarland |
| (141 601,7) | 153 353,2 | (114 630,3) | 1 097 178,1 | (138 153,7) | (118 554,9) | 271 153,2 | 389 708,2 | (97 422,7) | (146 245,6) | Sachsen |
| 6 085 520,6 | 5 201 896,2 | 7 384 843,7 | 43 726 836,1 | 3 738 200,9 | 4 752 690,5 | 7 263 532,2 | 12 016 222,6 | 3 923 231,4 | 6 975 456,4 | davon: |
| 529 510,2 | 379 608,0 | 618 960,5 | 3 712 560,5 | (206 032,2) | (217 688,9) | (323 337,0) | 541 025,8 | (222 510,5) | 552 843,2 | Chemnitz |
| / | / | (66 826,2) | (208 104,9) | / | / | / | / | / | / | Dresden |
| 556 997,9 | 405 905,6 | 685 786,7 | 3 920 665,4 | (237 315,8) | (241 744,4) | (326 411,3) | 568 155,7 | (241 571,5) | 598 333,4 | Leipzig |
| 6 642 518,5 | 5 607 801,8 | 8 070 630,5 | 47 647 501,6 | 3 975 516,7 | 4 994 434,9 | 7 589 943,5 | 12 584 378,3 | 4 164 802,9 | 7 573 789,7 | Sachsen-Anhalt |
| | | | | | | | | | | Schleswig-Holstein |
| | | | | | | | | | | Thüringen |
| | | | | | | | | | | Deutschland zusammen |
| | | | | | | | | | | Ausland |
| | | | | | | | | | | EU-Staaten |
| | | | | | | | | | | Drittstaaten |
| | | | | | | | | | | Ausland zusammen |
| | | | | | | | | | | Insgesamt |

Übersicht 4 (Fortsetzung)

Verkehrsverflechtung der Bundesländer, NUTS 2-Regionen (gemäß Regierungsbezirksebene) und des Auslands - Beförderungsleistung in 1 000 Tonnenkilometer im Jahr 2011

| nach | Deutschland | | | | | | | | | |
|------------------------|-------------|-------------|-------------|--------------|------------------------|---------------|-------------|-------------|--------------|--------------|
| | Hessen | | | | Mecklenburg-Vorpommern | Niedersachsen | | | | |
| | Darmstadt | Gießen | Kassel | zusammen | | Braunschweig | Hannover | Lüneburg | Weser-Ems | zusammen |
| von | 20 | 21 | 22 | 23 | 24 | 25 | 26 | 27 | 28 | 29 |
| Gesamtverkehr | | | | | | | | | | |
| Deutschland | 949 098,2 | 289 165,1 | 635 625,3 | 1 873 888,7 | (214 903,7) | (287 263,5) | 380 266,5 | (247 464,4) | 498 246,4 | 1 413 240,9 |
| Baden-Württemberg | | | | | | | | | | |
| davon: | | | | | | | | | | |
| Stuttgart | 326 865,3 | (72 728,9) | 257 911,4 | 657 505,6 | / | (84 512,3) | (122 748,4) | / | (194 717,7) | 459 513,2 |
| Karlsruhe | 336 001,3 | (124 000,9) | (150 586,7) | 610 588,9 | / | / | (132 084,1) | / | (126 903,1) | 379 059,1 |
| Freiburg | (197 682,9) | / | (140 594,3) | 385 353,1 | / | / | (75 340,9) | / | / | (327 848,8) |
| Tübingen | (88 548,7) | / | (86 532,9) | (220 441,0) | / | / | / | / | / | (246 819,8) |
| Bayern | 1 114 194,2 | 322 233,9 | 948 420,0 | 2 384 848,0 | (347 443,2) | 438 721,9 | 554 398,5 | (356 648,0) | 683 782,4 | 2 033 550,8 |
| davon: | | | | | | | | | | |
| Oberbayern | 263 506,3 | / | (234 667,2) | 552 288,9 | / | (183 305,0) | (171 310,5) | / | (148 013,2) | 568 686,0 |
| Niederbayern | (81 791,2) | / | (98 690,5) | (212 621,3) | / | / | / | / | / | (249 256,1) |
| Oberpfalz | (91 689,1) | / | / | (176 857,4) | / | / | / | / | / | (126 141,1) |
| Oberfranken | (85 798,5) | / | (76 092,0) | 187 749,2 | / | / | / | / | / | (187 418,8) |
| Mittelfranken | (163 586,8) | / | (145 879,9) | 358 864,0 | / | / | / | / | / | (247 277,7) |
| Unterfranken | 289 825,4 | (86 585,5) | (166 923,8) | 543 334,7 | / | (78 479,1) | (79 986,6) | / | (94 860,5) | 321 107,4 |
| Schwaben | (137 997,0) | / | (165 447,1) | 353 132,4 | / | / | (87 375,0) | / | (149 685,0) | (333 663,7) |
| Berlin | / | / | / | (71 805,1) | (111 162,8) | / | (76 242,8) | / | / | (170 269,1) |
| Brandenburg | (171 675,9) | / | (168 451,8) | 388 388,3 | 819 714,2 | (154 515,3) | 307 217,8 | (157 941,7) | (241 726,7) | 861 401,5 |
| davon: | | | | | | | | | | |
| Nord-Ost | / | / | / | (159 704,0) | 530 330,1 | (58 400,9) | (89 205,3) | (69 808,0) | (133 264,4) | 350 678,7 |
| Süd-West | (81 580,0) | / | (113 792,8) | (228 684,4) | 289 384,2 | (96 114,4) | (218 012,5) | (88 133,7) | (108 462,3) | 510 722,9 |
| Bremen | (97 500,0) | / | (109 129,2) | (242 970,0) | (73 565,6) | (98 191,3) | 181 340,2 | 234 167,5 | 390 869,3 | 904 568,2 |
| Hamburg | (187 666,4) | (67 314,4) | 287 052,5 | 542 033,2 | 317 892,6 | (205 364,9) | 279 146,5 | 361 677,6 | 290 236,3 | 1 136 425,4 |
| Hessen | 2 233 605,9 | 1 043 290,8 | 1 586 974,2 | 4 863 870,9 | (185 041,1) | 297 259,9 | 508 190,1 | (170 917,8) | 378 459,3 | 1 354 827,1 |
| davon: | | | | | | | | | | |
| Darmstadt | 1 693 207,3 | 328 313,0 | 300 616,1 | 2 322 136,4 | / | (63 274,8) | (173 120,1) | (79 524,6) | (147 940,0) | 463 859,4 |
| Gießen | 337 179,4 | 582 786,2 | 152 283,5 | 1 072 249,1 | / | (60 170,6) | (103 525,6) | / | (58 968,8) | 247 563,0 |
| Kassel | 203 219,1 | 132 191,6 | 1 134 074,6 | 1 469 485,4 | (100 268,4) | 173 814,6 | 231 544,4 | (66 495,3) | (171 550,4) | 643 404,8 |
| Mecklenburg-Vorpommern | / | / | (88 506,2) | (198 268,8) | 2 475 966,5 | / | (143 393,9) | (188 570,0) | (237 677,0) | 631 471,0 |
| Niedersachsen | 540 594,6 | 229 737,0 | 676 948,5 | 1 447 280,1 | 631 562,4 | 1 674 572,0 | 2 660 992,6 | 2 234 851,6 | 4 776 149,1 | 11 346 565,4 |
| davon: | | | | | | | | | | |
| Braunschweig | (77 982,1) | (57 810,9) | 181 159,9 | 316 953,0 | (86 367,7) | 997 637,8 | 409 629,1 | (250 267,5) | 291 744,6 | 1 949 279,1 |
| Hannover | (183 638,9) | (65 436,0) | (243 711,6) | 492 786,6 | (136 167,5) | 356 329,3 | 1 513 842,7 | 368 148,8 | 617 710,1 | 2 856 030,9 |
| Lüneburg | (91 952,7) | / | (49 200,9) | (165 040,5) | (181 570,2) | (106 942,4) | 279 589,7 | 1 222 890,4 | 315 431,1 | 1 924 853,6 |
| Weser-Ems | (187 020,8) | (82 603,2) | (202 876,1) | 472 500,1 | (227 457,0) | (213 662,5) | 457 931,1 | 393 544,8 | 3 551 263,4 | 4 616 401,8 |
| Nordrhein-Westfalen | 1 240 032,6 | 605 457,4 | 981 849,3 | 2 827 339,3 | 539 263,4 | 791 816,4 | 1 323 034,8 | 607 462,2 | 2 356 441,3 | 5 078 754,7 |
| davon: | | | | | | | | | | |
| Düsseldorf | 295 393,6 | (125 955,3) | (218 010,4) | 639 359,3 | (85 636,5) | (225 676,6) | 306 475,0 | (142 195,2) | 472 853,0 | 1 147 199,9 |
| Köln | 274 915,7 | (126 123,1) | (150 659,5) | 551 698,3 | (104 867,4) | (123 257,2) | 229 857,9 | (110 010,1) | 254 699,9 | 717 825,1 |
| Münster | (175 207,1) | (81 597,7) | (156 201,0) | 413 005,8 | (90 715,6) | (68 585,7) | 182 764,4 | (119 112,9) | 607 410,3 | 977 873,3 |
| Detmold | (145 960,3) | (66 115,9) | 175 852,7 | 387 928,9 | (93 782,2) | (128 015,0) | 306 308,0 | (115 579,9) | 447 015,4 | 996 918,2 |
| Arnsberg | 348 555,9 | 205 665,4 | 281 125,7 | 835 347,0 | (164 261,6) | 246 281,9 | 297 629,4 | (120 564,1) | 574 462,7 | 1 238 938,2 |
| Rheinland-Pfalz | 666 076,6 | 236 852,3 | 241 072,2 | 1 144 001,1 | (132 238,4) | (136 889,3) | (203 450,7) | (164 628,9) | 270 565,3 | 775 534,2 |
| davon: | | | | | | | | | | |
| Koblenz | 213 711,8 | 136 556,7 | (95 561,7) | 445 830,3 | / | (76 755,2) | (83 352,0) | / | (119 934,0) | 327 649,5 |
| Trier | (56 813,1) | / | / | (118 844,4) | / | / | / | / | / | (126 898,1) |
| Rheinhessen-Pfalz | 395 551,7 | (73 570,4) | (110 204,4) | 579 326,5 | / | / | (83 277,6) | (87 739,3) | (106 452,3) | 320 986,7 |
| Saarland | (72 601,4) | / | / | (150 193,4) | - | / | / | / | / | (122 193,5) |
| Sachsen | 225 040,6 | (111 469,4) | (196 869,1) | 533 379,1 | (215 917,4) | (199 740,7) | (184 696,6) | (69 243,8) | (248 395,0) | 702 076,1 |
| davon: | | | | | | | | | | |
| Chemnitz | (51 730,5) | / | (65 734,0) | (159 878,3) | / | (101 259,0) | / | / | (111 854,2) | (266 210,7) |
| Dresden | (90 520,8) | / | (75 530,6) | (207 273,6) | (92 441,7) | / | (75 013,1) | / | / | (219 272,4) |
| Leipzig | (82 789,2) | / | (55 604,5) | (166 227,3) | / | (58 738,8) | (64 588,5) | / | / | 216 592,9 |
| Sachsen-Anhalt | (212 670,6) | / | 238 407,9 | 516 225,5 | 420 055,7 | 403 411,8 | 347 247,0 | 341 246,9 | 427 458,7 | 1 519 364,5 |
| Schleswig-Holstein | (109 566,7) | / | (131 056,4) | 287 050,8 | 359 648,9 | (120 171,6) | (248 452,1) | (378 735,6) | 294 253,3 | 1 041 612,6 |
| Thüringen | 193 025,8 | (89 461,5) | 278 956,4 | 561 443,7 | (103 837,7) | (170 758,5) | (148 230,9) | / | (151 579,8) | 525 022,1 |
| Deutschland zusammen | 8 148 698,9 | 3 254 766,8 | 6 629 520,4 | 18 032 986,1 | 6 948 213,7 | 5 087 018,8 | 7 574 762,1 | 5 624 203,8 | 11 330 892,3 | 29 616 877,0 |
| Ausland | | | | | | | | | | |
| EU-Staaten | 654 719,5 | (160 411,4) | 412 740,1 | 1 227 871,1 | (490 788,4) | (337 662,2) | 678 948,6 | (370 124,0) | 889 099,7 | 2 275 834,5 |
| Drittstaaten | / | / | / | (116 484,8) | / | / | / | / | / | / |
| Ausland zusammen | 711 076,5 | (170 809,6) | 462 469,9 | 1 344 356,0 | 527 268,0 | (350 303,6) | 702 134,3 | (384 694,3) | 947 589,6 | 2 384 721,8 |
| Insgesamt | 8 859 775,4 | 3 425 576,4 | 7 091 990,3 | 19 377 342,1 | 7 475 481,7 | 5 437 322,4 | 8 276 896,4 | 6 008 898,1 | 12 278 481,9 | 32 001 598,8 |

| Deutschland | | | | | | | | | | nach |
|----------------------|--------------|-------------|-------------|--------------|-----------------|-------------|-------------|------------------|--------------|------------------------|
| Nordrhein-Westfalen | | | | | Rheinland-Pfalz | | | | | |
| Düsseldorf | Köln | Münster | Detmold | Arnsberg | zusammen | Koblenz | Trier | Rheinhesen-Pfalz | zusammen | |
| 30 | 31 | 32 | 33 | 34 | 35 | 36 | 37 | 38 | 39 | von |
| Gesamtverkehr | | | | | | | | | | |
| 796 020,6 | 621 453,3 | 375 121,6 | 330 153,2 | 866 226,8 | 2 988 975,6 | 399 205,4 | (132 013,3) | 967 769,8 | 1 498 988,5 | Deutschland |
| 272 644,5 | (228 920,5) | (137 656,2) | (102 512,6) | 337 163,1 | 1 078 896,9 | (124 719,3) | / | 239 780,6 | 395 006,1 | Baden-Württemberg |
| 266 905,6 | (210 178,4) | (115 778,9) | (95 267,9) | 271 978,1 | 960 109,0 | 156 433,3 | (48 912,9) | 446 702,0 | 652 048,2 | davon: |
| (117 797,7) | (109 184,7) | / | / | (135 038,5) | 475 473,0 | (52 680,4) | / | 182 917,9 | 270 635,1 | Stuttgart |
| (138 672,8) | (73 169,8) | / | (80 525,4) | (122 047,1) | 474 496,7 | (65 372,3) | / | (98 369,3) | (181 299,1) | Karlsruhe |
| | | | | | | | | | | Freiburg |
| | | | | | | | | | | Tübingen |
| 1 319 580,0 | 792 025,3 | 627 370,1 | 442 004,6 | 1 019 874,5 | 4 200 854,5 | 458 660,3 | (160 602,7) | 574 358,3 | 1 193 621,3 | Bayern |
| (282 322,6) | (260 126,0) | (188 877,4) | (118 927,3) | (251 432,4) | 1 101 685,6 | (97 802,8) | / | (116 404,6) | (249 183,4) | davon: |
| (338 745,2) | / | / | / | (82 589,9) | 550 484,8 | / | / | / | (103 329,3) | Oberbayern |
| (144 742,9) | / | (103 157,8) | / | / | 409 672,2 | / | / | / | (118 737,5) | Niederbayern |
| (93 108,8) | / | / | / | (63 179,4) | 306 160,3 | (62 509,6) | / | (47 543,1) | (120 265,4) | Oberpfalz |
| (131 139,1) | (120 951,7) | / | (63 798,6) | (155 221,2) | 528 599,1 | / | / | (75 678,5) | (146 078,7) | Oberfranken |
| (141 891,8) | (95 219,8) | (82 592,3) | (86 465,7) | (161 242,9) | 567 412,3 | (66 658,5) | / | (127 307,5) | 237 854,9 | Mittelfranken |
| (187 629,6) | (159 759,7) | (92 468,6) | (69 785,9) | (227 196,4) | 736 840,1 | / | / | (120 557,2) | (218 172,1) | Unterfranken |
| / | / | / | / | / | (239 393,5) | / | / | / | / | Schwaben |
| (303 983,6) | (258 996,6) | (216 685,2) | (213 662,6) | (281 398,1) | 1 274 726,2 | (146 655,7) | / | (128 241,9) | (345 753,6) | Berlin |
| / | / | / | / | (121 316,7) | 465 096,6 | / | / | / | (147 592,9) | Brandenburg |
| (202 106,6) | (155 317,4) | (137 127,5) | (154 996,8) | (160 081,4) | 809 629,6 | / | / | / | (198 160,7) | davon: |
| (130 780,4) | (79 955,4) | (88 164,1) | (111 061,4) | 256 775,0 | 666 736,3 | / | / | / | (96 822,5) | Nord-Ost |
| 231 571,9 | (132 296,9) | (188 853,7) | 224 142,5 | 301 802,3 | 1 078 667,4 | (88 426,2) | / | (122 742,1) | (226 583,9) | Süd-West |
| 556 577,3 | 477 778,8 | 344 420,0 | 395 237,2 | 621 886,3 | 2 395 899,5 | 402 628,9 | (114 433,8) | 667 699,1 | 1 184 761,9 | Bremen |
| 271 247,1 | 238 624,8 | (139 022,6) | (127 962,5) | 246 491,3 | 1 023 348,3 | 246 487,6 | (54 401,5) | 418 118,1 | 719 007,3 | Hamburg |
| (86 352,9) | (89 714,7) | (67 830,8) | (67 757,8) | 132 787,4 | 444 443,5 | (85 677,9) | / | (93 467,7) | 202 739,7 | Hessen |
| (198 977,3) | (149 439,3) | (137 566,6) | 199 516,9 | 242 607,5 | 928 107,7 | (70 463,4) | / | (156 113,2) | 263 014,9 | davon: |
| (127 553,8) | / | (76 196,1) | (107 164,6) | (164 833,6) | 543 902,8 | / | / | / | / | Darmstadt |
| 1 002 388,5 | 719 503,2 | 955 524,8 | 1 070 504,6 | 1 162 990,2 | 4 910 911,2 | (204 281,8) | (114 938,1) | 389 050,9 | 708 270,8 | Gießen |
| (182 977,1) | (107 863,7) | (145 044,9) | 159 168,4 | 347 465,7 | 942 519,9 | / | / | / | (98 436,4) | Kassel |
| 274 208,6 | (203 020,3) | 158 152,4 | 422 395,8 | 286 031,4 | 1 343 808,4 | / | / | (119 203,9) | (224 060,0) | Mecklenburg-Vorpommern |
| (137 048,3) | (114 008,2) | (106 164,2) | (81 418,2) | (144 778,8) | 583 417,7 | / | / | / | (101 938,5) | Niedersachsen |
| 408 154,5 | 294 611,0 | 546 163,3 | 407 522,2 | 384 714,3 | 2 041 165,3 | (83 589,4) | / | (159 366,3) | 283 835,9 | davon: |
| 5 876 509,7 | 4 263 399,8 | 4 209 275,6 | 3 187 959,1 | 5 801 431,2 | 23 338 575,4 | 1 079 609,2 | 511 670,8 | 872 645,0 | 2 463 925,0 | Braunschweig |
| 3 101 079,8 | 919 520,0 | 761 169,0 | 319 992,7 | 1 118 667,8 | 6 220 429,4 | 285 057,4 | (115 552,1) | 266 269,8 | 666 879,3 | Hannover |
| 790 631,4 | 2 358 977,0 | 305 772,0 | 170 447,6 | 610 972,0 | 4 236 800,1 | 429 516,7 | (175 988,4) | 188 985,5 | 794 490,6 | Lüneburg |
| 712 678,6 | 295 159,8 | 1 778 043,7 | 331 688,2 | 699 002,9 | 3 816 573,3 | (93 160,9) | / | (129 329,9) | 266 137,1 | Weser-Ems |
| 274 499,4 | 168 149,3 | 300 562,6 | 1 678 962,0 | 381 453,9 | 2 803 627,2 | (87 237,8) | (64 570,9) | (142 994,4) | 294 803,1 | Nordrhein-Westfalen |
| 997 620,4 | 521 593,6 | 1 063 728,3 | 686 868,6 | 2 991 334,6 | 6 261 145,4 | 184 636,6 | (111 913,1) | (145 065,3) | 441 615,0 | davon: |
| 715 292,0 | 781 837,6 | 281 935,3 | 223 169,9 | 471 401,5 | 2 473 636,3 | 1 667 786,4 | 805 433,1 | 1 487 519,7 | 3 960 739,3 | Düsseldorf |
| 308 202,7 | 465 316,1 | (114 898,8) | (89 497,8) | 191 771,6 | 1 169 687,0 | 1 266 188,4 | 183 961,3 | 247 466,6 | 1 697 616,3 | Köln |
| (142 304,0) | 154 287,9 | (78 659,0) | / | (110 144,3) | 523 214,8 | 143 533,4 | 500 784,3 | (66 297,9) | 710 615,7 | Münster |
| 264 785,4 | (162 233,5) | (88 377,5) | (95 852,6) | (169 485,6) | 780 734,5 | 258 064,6 | (120 687,5) | 1 173 755,2 | 1 552 507,3 | Detmold |
| (89 940,2) | (95 294,0) | / | / | (154 391,7) | 425 222,5 | (95 969,8) | (83 389,8) | 160 816,7 | 340 176,3 | Arnsberg |
| (323 254,6) | 326 898,0 | (155 352,8) | (185 202,0) | (233 723,1) | 1 224 430,4 | (170 218,7) | / | (162 747,5) | 375 684,5 | Rheinland-Pfalz |
| (123 904,9) | (120 830,0) | / | / | (88 609,5) | 444 621,1 | / | / | / | (101 669,6) | davon: |
| (114 972,5) | (92 207,7) | / | / | (102 589,1) | 436 789,8 | / | / | / | (140 003,0) | Koblenz |
| (84 377,1) | (113 860,3) | / | (69 869,3) | / | 343 019,6 | / | / | / | (134 012,0) | Trier |
| 358 625,6 | (261 723,5) | (238 547,9) | 293 369,8 | 349 602,1 | 1 501 868,8 | (86 750,5) | / | (188 320,3) | 300 604,8 | Rheinhesen-Pfalz |
| (200 800,6) | (133 160,3) | (149 519,9) | (158 534,0) | (157 848,0) | 799 862,7 | / | / | / | (169 782,4) | Saarland |
| (202 434,1) | (133 090,9) | (148 469,7) | (171 702,0) | 210 527,3 | 866 224,1 | (93 386,1) | / | (122 644,2) | 257 081,6 | Sachsen |
| 12 295 862,8 | 9 197 122,8 | 8 114 709,7 | 7 200 484,2 | 12 121 707,7 | 48 929 887,2 | 5 021 290,1 | 2 189 209,9 | 6 029 225,9 | 13 239 725,9 | davon: |
| 1 293 219,8 | 1 056 614,5 | 716 270,1 | 664 723,0 | 977 867,7 | 4 708 695,0 | 449 278,1 | (162 919,0) | 497 781,3 | 1 109 978,4 | Chemnitz |
| / | / | / | / | / | (301 058,0) | / | / | / | / | Dresden |
| 1 390 843,1 | 1 110 879,4 | 722 393,3 | 728 448,2 | 1 057 189,2 | 5 009 753,1 | 471 894,4 | (167 257,1) | 530 960,5 | 1 170 112,0 | Leipzig |
| 13 686 705,9 | 10 308 002,2 | 8 837 103,0 | 7 928 932,3 | 13 178 896,9 | 53 939 640,3 | 5 493 184,5 | 2 356 467,0 | 6 560 186,4 | 14 409 837,9 | Sachsen-Anhalt |
| | | | | | | | | | | Schleswig-Holstein |
| | | | | | | | | | | Thüringen |
| | | | | | | | | | | Deutschland zusammen |
| | | | | | | | | | | Ausland |
| | | | | | | | | | | EU-Staaten |
| | | | | | | | | | | Drittstaaten |
| | | | | | | | | | | Ausland zusammen |
| | | | | | | | | | | Insgesamt |

Übersicht 4 (Fortsetzung)

Verkehrverflechtung der Bundesländer, NUTS 2-Regionen (gemäß Regierungsbezirksebene) und des Auslands - Beförderungsleistung in 1 000 Tonnenkilometer im Jahr 2011

| nach | Deutschland | | | | | | | |
|------------------------|-------------|-------------|-------------|-------------|--------------|----------------|--------------------|-------------|
| | Saarland | Sachsen | | | | Sachsen-Anhalt | Schleswig-Holstein | Thüringen |
| | | Chemnitz | Dresden | Leipzig | zusammen | | | |
| von | 40 | 41 | 42 | 43 | 44 | 45 | 46 | 47 |
| Gesamtverkehr | | | | | | | | |
| Deutschland | | | | | | | | |
| Baden-Württemberg | 426 726,6 | 278 638,4 | (217 065,5) | (270 539,6) | 766 243,5 | 526 612,4 | (384 500,1) | 542 923,2 |
| davon: | | | | | | | | |
| Stuttgart | (129 303,4) | (114 246,9) | / | (119 791,9) | 295 578,7 | (177 322,6) | (155 973,4) | (194 879,1) |
| Karlsruhe | 216 872,5 | (62 097,1) | / | / | (189 101,8) | (140 210,7) | (105 572,4) | (150 703,6) |
| Freiburg | (56 222,3) | / | / | / | (163 072,6) | (107 068,4) | / | (108 238,3) |
| Tübingen | / | / | / | / | (118 490,5) | (102 010,6) | / | (89 102,2) |
| Bayern | (233 567,5) | 502 623,7 | 412 910,2 | 468 160,1 | 1 383 694,0 | 744 700,0 | 632 818,4 | 1 181 806,1 |
| davon: | | | | | | | | |
| Oberbayern | / | (84 859,2) | (72 092,8) | (108 546,3) | (265 498,3) | (163 536,1) | (148 016,2) | (262 543,3) |
| Niederbayern | / | / | / | / | (151 146,9) | / | / | (99 026,8) |
| Oberpfalz | / | (64 873,2) | / | (87 915,2) | (201 430,5) | (79 253,9) | / | (131 778,5) |
| Oberfranken | / | (94 197,7) | (58 191,8) | (71 543,6) | 223 933,1 | (114 995,0) | / | 222 955,0 |
| Mittelfranken | / | (84 721,4) | (72 164,6) | (68 382,4) | 225 268,5 | (112 944,3) | / | (157 521,4) |
| Unterfranken | / | / | (73 619,5) | / | (168 967,4) | (112 707,6) | / | 198 646,0 |
| Schwaben | / | (72 034,0) | / | / | (147 449,3) | (80 869,9) | (174 493,0) | (109 335,1) |
| Berlin | / | / | (50 908,7) | (41 938,9) | (121 599,4) | (128 436,9) | / | (68 007,1) |
| Brandenburg | / | 199 806,5 | 482 067,7 | 272 344,0 | 954 218,2 | 910 354,8 | 372 774,9 | 406 090,1 |
| davon: | | | | | | | | |
| Nord-Ost | / | (65 590,6) | (134 732,2) | (105 051,5) | 305 374,3 | 377 028,5 | (193 417,7) | (122 112,8) |
| Süd-West | / | (134 215,8) | 347 335,5 | 167 292,5 | 648 843,8 | 533 326,3 | (179 357,1) | 283 977,3 |
| Bremen | / | / | / | / | (142 284,9) | (121 602,7) | (162 894,1) | (85 802,1) |
| Hamburg | / | / | (116 746,0) | (80 918,6) | 262 106,7 | 302 987,9 | 641 405,7 | (193 560,6) |
| Hessen | 181 258,7 | (180 783,0) | (203 578,8) | (172 561,7) | 556 923,5 | 365 270,6 | 379 001,2 | 566 079,6 |
| davon: | | | | | | | | |
| Darmstadt | (116 813,8) | (68 744,4) | (107 854,8) | (82 969,4) | 259 568,7 | (131 817,2) | (154 526,3) | 209 331,7 |
| Gießen | / | / | / | / | (93 256,1) | / | / | (98 546,9) |
| Kassel | / | (81 782,3) | (66 451,4) | (55 864,9) | (204 098,7) | (177 771,9) | (164 781,7) | 258 200,9 |
| Mecklenburg-Vorpommern | / | / | (125 270,5) | / | (207 107,0) | 269 212,8 | 394 764,7 | (109 961,3) |
| Niedersachsen | (143 654,4) | 328 838,2 | (242 846,7) | 260 951,7 | 832 636,6 | 1 329 577,3 | 1 159 879,7 | 494 322,6 |
| davon: | | | | | | | | |
| Braunschweig | / | (143 301,3) | / | (56 405,3) | (244 080,4) | 449 293,1 | (171 292,5) | (178 668,4) |
| Hannover | / | / | (69 093,6) | (77 576,5) | (195 560,9) | 327 620,8 | 250 462,3 | (137 318,7) |
| Lüneburg | / | / | / | / | (133 123,0) | 224 370,2 | 362 765,1 | / |
| Weser-Ems | / | (114 947,0) | / | / | (259 872,3) | 328 293,2 | 375 359,8 | (123 305,7) |
| Nordrhein-Westfalen | 547 629,2 | 543 596,7 | 605 273,2 | 346 123,0 | 1 494 992,9 | 1 281 451,5 | 1 056 468,1 | 1 147 168,7 |
| davon: | | | | | | | | |
| Düsseldorf | (125 208,3) | (156 153,8) | (222 581,2) | (87 051,8) | 465 786,8 | 341 269,6 | 292 090,1 | 245 408,2 |
| Köln | (122 734,4) | (101 275,4) | (98 720,4) | / | (263 016,7) | (210 488,9) | (171 029,0) | (190 873,2) |
| Münster | (72 189,2) | / | / | / | (215 247,8) | (240 877,1) | (160 862,5) | (183 853,4) |
| Detmold | (72 049,6) | (67 399,4) | / | / | (188 685,6) | 202 841,0 | 211 433,1 | (191 665,0) |
| Arnsberg | (155 447,7) | (148 391,6) | (118 452,6) | (95 411,7) | 362 255,9 | 285 974,9 | (221 053,4) | 335 368,8 |
| Rheinland-Pfalz | 454 011,4 | (160 739,9) | (129 286,2) | (130 154,6) | 420 180,7 | 356 133,2 | (345 873,7) | 275 807,6 |
| davon: | | | | | | | | |
| Koblenz | 144 845,9 | / | / | / | (158 382,5) | (124 706,8) | (141 481,6) | (100 023,5) |
| Trier | (96 964,4) | / | / | / | / | / | / | / |
| Rheinhesen-Pfalz | 212 201,1 | / | / | / | (205 810,1) | (185 585,9) | (150 141,0) | (133 586,1) |
| Saarland | 533 494,6 | / | / | / | / | / | / | (82 386,9) |
| Sachsen | / | 1 324 924,5 | 1 904 452,1 | 1 033 968,2 | 4 263 344,8 | 913 335,8 | (155 480,1) | 753 459,0 |
| davon: | | | | | | | | |
| Chemnitz | / | 939 712,2 | 257 650,2 | 140 342,6 | 1 337 705,0 | 191 198,9 | / | 278 498,8 |
| Dresden | / | 216 875,0 | 1 434 207,8 | 171 751,6 | 1 822 834,4 | 296 660,5 | / | 241 991,0 |
| Leipzig | / | 168 337,4 | 212 594,0 | 721 874,1 | 1 102 805,5 | 425 476,4 | / | 232 969,2 |
| Sachsen-Anhalt | / | 268 802,6 | 441 683,0 | 465 629,9 | 1 176 115,4 | 3 282 318,0 | (295 763,2) | 731 680,0 |
| Schleswig-Holstein | / | / | / | / | (121 279,0) | (212 541,0) | 2 607 308,9 | (87 065,9) |
| Thüringen | / | 291 939,5 | 255 937,0 | 210 629,6 | 758 506,0 | 604 501,0 | (76 316,5) | 2 301 542,1 |
| Deutschland zusammen | 2 841 806,8 | 4 302 301,9 | 5 307 372,4 | 3 920 200,9 | 13 529 875,3 | 11 383 446,2 | 8 746 429,2 | 9 027 662,8 |
| Ausland | | | | | | | | |
| EU-Staaten | 326 021,9 | (332 609,2) | (309 804,7) | (242 136,5) | 884 550,4 | 693 196,5 | 850 347,6 | 713 619,7 |
| Drittstaaten | / | / | / | / | / | / | / | / |
| Ausland zusammen | 327 082,2 | (351 889,3) | (330 431,5) | (242 727,1) | 925 047,9 | 741 706,9 | 893 979,0 | 762 961,1 |
| Insgesamt | 3 168 889,0 | 4 654 191,2 | 5 637 803,9 | 4 162 928,0 | 14 454 923,1 | 12 125 153,1 | 9 640 408,2 | 9 790 623,9 |

| Deutschland | Ausland | | | Insgesamt | nach |
|----------------------|--------------|-------------|--------------|---------------|------------------------|
| | zusammen | EU-Staaten | Drittstaaten | | |
| 48 | 49 | 50 | 51 | 52 | von |
| Gesamtverkehr | | | | | |
| 30 460 558,8 | 2 739 233,3 | 859 321,1 | 3 598 554,4 | 34 059 113,2 | Deutschland |
| 10 823 276,6 | 696 871,0 | (161 319,5) | 858 190,5 | 11 681 467,1 | Baden-Württemberg |
| 8 097 414,6 | 761 010,6 | (163 613,0) | 924 623,6 | 9 022 038,2 | davon: |
| 6 092 114,9 | 658 289,3 | 346 573,1 | 1 004 862,4 | 7 096 977,3 | Stuttgart |
| 5 447 752,7 | 623 062,4 | (187 815,5) | 810 877,9 | 6 258 630,6 | Karlsruhe |
| | | | | | Freiburg |
| | | | | | Tübingen |
| 42 302 592,8 | 4 520 190,1 | 501 723,3 | 5 021 913,4 | 47 324 506,3 | Bayern |
| 10 849 092,8 | 1 261 578,3 | / | 1 351 999,1 | 12 201 091,9 | davon: |
| 4 794 944,8 | 651 063,1 | / | 694 838,8 | 5 489 783,6 | Oberbayern |
| 4 724 270,3 | 550 081,0 | / | 632 978,0 | 5 357 248,3 | Niederbayern |
| 3 919 957,9 | (448 530,7) | / | 472 184,9 | 4 392 142,8 | Oberpfalz |
| 5 552 027,5 | 521 672,7 | / | 634 550,2 | 6 186 577,7 | Oberfranken |
| 5 535 405,2 | 429 269,4 | / | 485 623,0 | 6 021 028,2 | Mittelfranken |
| 6 926 894,3 | 657 995,0 | (91 744,5) | 749 739,5 | 7 676 633,7 | Unterfranken |
| | | | | | Schwaben |
| 2 424 754,4 | (97 350,4) | / | (128 080,4) | 2 552 834,8 | Berlin |
| 12 179 420,0 | 623 590,3 | / | 681 677,9 | 12 861 097,9 | Brandenburg |
| 5 084 492,6 | (376 506,4) | / | (398 162,5) | 5 482 655,1 | davon: |
| 7 094 927,4 | (247 084,0) | / | (283 515,4) | 7 378 442,8 | Nord-Ost |
| | | | | | Süd-West |
| 4 137 588,8 | (251 165,3) | / | (284 822,2) | 4 422 411,0 | Bremen |
| 7 396 174,3 | 689 247,1 | / | 750 635,3 | 8 146 809,7 | Hamburg |
| 17 602 643,3 | 1 459 359,1 | (225 458,4) | 1 684 817,5 | 19 287 460,8 | Hessen |
| 7 997 709,5 | 724 504,0 | / | 814 178,6 | 8 811 888,2 | davon: |
| 3 253 180,2 | (281 781,0) | / | 346 917,8 | 3 600 098,0 | Darmstadt |
| 6 351 753,5 | 453 074,1 | / | 523 721,1 | 6 875 474,6 | Gießen |
| | | | | | Kassel |
| 6 594 009,4 | (518 169,0) | / | (561 011,5) | 7 155 020,9 | Mecklenburg-Vorpommern |
| 29 918 897,1 | 2 523 132,0 | (276 155,5) | 2 799 287,5 | 32 718 184,6 | Niedersachsen |
| 5 660 513,4 | (337 016,2) | / | (375 635,0) | 6 036 148,3 | davon: |
| 7 812 300,4 | 633 840,6 | / | 693 677,3 | 8 505 977,7 | Braunschweig |
| 5 049 839,1 | (361 977,1) | / | (429 346,5) | 5 479 185,6 | Hannover |
| 11 396 244,3 | 1 190 298,1 | / | 1 300 628,7 | 12 696 873,0 | Lüneburg |
| | | | | | Weser-Ems |
| 52 508 254,6 | 6 399 122,6 | 565 675,4 | 6 964 798,0 | 59 473 052,7 | Nordrhein-Westfalen |
| 13 529 882,5 | 1 885 503,8 | / | 1 993 823,7 | 15 523 706,2 | davon: |
| 9 562 812,1 | 1 525 682,1 | (110 452,7) | 1 636 134,8 | 11 198 947,0 | Düsseldorf |
| 8 284 579,1 | 1 077 685,0 | / | 1 181 790,2 | 9 466 369,3 | Köln |
| 7 185 227,9 | 698 037,6 | / | 764 634,5 | 7 949 862,4 | Münster |
| 13 945 753,0 | 1 212 214,1 | (176 200,7) | 1 388 414,8 | 15 334 167,9 | Detmold |
| | | | | | Arnsberg |
| 14 491 214,4 | 2 104 407,5 | (191 036,7) | 2 295 444,2 | 16 786 658,6 | Rheinland-Pfalz |
| 5 673 694,0 | 804 161,3 | / | 888 037,0 | 6 561 731,0 | davon: |
| 2 274 680,6 | 279 520,5 | / | 285 902,0 | 2 560 582,5 | Koblenz |
| 6 542 839,8 | 1 020 725,6 | (100 779,6) | 1 121 505,2 | 7 664 345,0 | Trier |
| | | | | | Rheinhausen-Pfalz |
| 2 526 788,2 | 433 253,3 | / | 462 139,2 | 2 988 927,4 | Saarland |
| 13 105 012,5 | 851 956,5 | / | 963 956,4 | 14 068 968,9 | Sachsen |
| 4 049 386,3 | (306 760,2) | / | (331 420,9) | 4 380 807,2 | davon: |
| 5 173 147,7 | (315 526,2) | / | (380 609,9) | 5 553 757,6 | Chemnitz |
| 3 882 478,5 | (229 670,0) | / | (251 925,6) | 4 134 404,1 | Dresden |
| | | | | | Leipzig |
| 13 396 065,5 | 1 008 626,0 | / | 1 080 429,1 | 14 476 494,6 | Sachsen-Anhalt |
| 7 482 516,5 | 832 990,1 | / | 911 688,2 | 8 394 204,6 | Schleswig-Holstein |
| 8 490 997,5 | 762 488,5 | / | 819 296,7 | 9 310 294,2 | Thüringen |
| 265 017 488,1 | 25 814 281,1 | 3 194 271,0 | 29 008 552,0 | 294 026 040,2 | Deutschland zusammen |
| 21 034 605,2 | 6 340 891,5 | (521 095,6) | 6 861 987,1 | 27 896 592,4 | Ausland |
| 1 440 815,9 | (379 387,9) | / | (484 627,8) | 1 925 443,7 | EU-Staaten |
| | | | | | Drittstaaten |
| 22 475 421,1 | 6 720 279,4 | (626 335,5) | 7 346 614,9 | 29 822 036,1 | Ausland zusammen |
| 287 492 909,3 | 32 534 560,5 | 3 820 606,5 | 36 355 167,0 | 323 848 076,2 | Insgesamt |

Übersicht 4 (Fortsetzung)

Verkehrverflechtung der Bundesländer, NUTS 2-Regionen (gemäß Regierungsbezirksebene) und des Auslands - Beförderungsleistung in 1 000 Tonnenkilometer im Jahr 2011

| nach | Deutschland | | | | | | | | |
|-----------------------------|-------------------|-------------|-------------|-------------|--------------|--------------|--------------|-------------|-------------|
| | Baden-Württemberg | | | | | Bayern | | | |
| | Stuttgart | Karlsruhe | Freiburg | Tübingen | zusammen | Oberbayern | Niederbayern | Oberpfalz | Oberfranken |
| von | 1 | 2 | 3 | 4 | 5 | 6 | 7 | 8 | 9 |
| Gewerblicher Verkehr | | | | | | | | | |
| Deutschland | | | | | | | | | |
| Baden-Württemberg | 3 440 393,6 | 1 945 424,2 | 2 443 806,1 | 1 857 934,0 | 9 687 557,9 | 1 006 820,4 | 390 218,1 | 294 025,4 | 342 304,4 |
| davon: | | | | | | | | | |
| Stuttgart | 2 059 710,0 | 446 483,9 | 419 688,4 | 386 258,4 | 3 312 140,7 | 444 429,9 | (203 680,1) | (138 241,9) | (143 187,2) |
| Karlsruhe | 604 022,1 | 967 921,0 | 489 651,7 | 234 727,2 | 2 296 322,0 | (222 317,6) | (86 708,3) | (66 492,7) | (97 412,3) |
| Freiburg | 349 930,0 | 363 754,6 | 1 256 325,8 | 268 175,8 | 2 238 186,2 | (141 569,4) | / | / | / |
| Tübingen | 426 731,4 | 167 264,7 | 278 140,2 | 968 772,6 | 1 840 909,0 | (198 503,5) | / | / | (57 973,2) |
| Bayern | 1 571 107,2 | 856 382,7 | 711 529,5 | 759 335,9 | 3 898 355,2 | 4 435 173,4 | 1 811 967,3 | 1 761 285,0 | 1 418 371,1 |
| davon: | | | | | | | | | |
| Oberbayern | 324 031,4 | (215 238,0) | (148 069,7) | 174 846,8 | 862 185,9 | 2 408 529,1 | 374 781,5 | 305 179,2 | (180 469,5) |
| Niederbayern | (170 400,9) | (87 703,9) | / | (68 901,9) | 373 472,4 | 483 555,5 | 735 277,6 | 225 556,6 | (64 265,2) |
| Oberpfalz | (112 335,1) | (98 115,7) | (97 479,6) | (90 459,3) | 398 389,6 | 382 676,3 | 323 562,3 | 717 744,3 | (131 572,2) |
| Oberfranken | (109 256,8) | (66 366,0) | / | / | 262 551,8 | (130 525,4) | (64 826,3) | (131 400,1) | 587 981,7 |
| Mittelfranken | 300 290,4 | (102 934,4) | (122 040,2) | (68 817,7) | 594 082,7 | 287 873,6 | (117 221,6) | 207 153,5 | 196 404,4 |
| Unterfranken | 220 362,9 | (120 970,0) | (126 522,9) | (91 854,0) | 559 709,9 | 284 270,5 | (92 576,2) | (82 496,5) | (169 359,8) |
| Schwaben | 334 429,8 | (165 054,7) | (122 591,5) | 225 887,0 | 847 963,0 | 457 742,8 | (103 721,9) | (91 754,8) | (88 318,2) |
| Berlin | / | / | / | / | / | / | / | / | / |
| Brandenburg | (234 862,3) | (151 360,0) | (144 833,7) | / | 624 535,1 | (163 220,3) | / | / | (63 092,1) |
| davon: | | | | | | | | | |
| Nord-Ost | / | / | / | / | (198 177,4) | / | / | / | / |
| Süd-West | (143 576,1) | / | / | / | 426 357,7 | (107 095,5) | / | / | / |
| Bremen | (103 857,1) | (87 109,4) | / | / | (294 298,9) | / | / | / | / |
| Hamburg | (203 001,3) | (128 013,2) | / | / | 493 861,8 | (197 728,6) | / | / | (96 592,4) |
| Hessen | 587 588,8 | 448 792,6 | 365 920,7 | (215 236,9) | 1 617 539,0 | 589 376,3 | (185 369,2) | (138 485,6) | (169 127,3) |
| davon: | | | | | | | | | |
| Darmstadt | 274 961,9 | 226 270,3 | (165 701,2) | (72 219,6) | 739 152,9 | 278 148,8 | (74 475,9) | (78 448,4) | (93 604,8) |
| Gießen | (92 192,5) | (91 566,9) | (71 186,9) | / | 301 747,8 | (92 408,6) | / | / | / |
| Kassel | (220 434,4) | (130 955,4) | (129 032,6) | (96 215,9) | 576 638,3 | (218 818,9) | / | / | (56 493,6) |
| Mecklenburg-Vorpommern | / | / | / | / | (268 804,3) | / | / | / | / |
| Niedersachsen | 614 871,1 | 365 977,4 | (361 365,3) | (288 329,6) | 1 630 543,4 | 562 190,5 | (180 758,5) | (130 227,6) | (182 207,7) |
| davon: | | | | | | | | | |
| Braunschweig | (116 446,3) | (79 125,0) | / | / | 318 563,5 | (123 379,6) | / | / | / |
| Hannover | (123 133,3) | / | (92 279,3) | / | 357 040,9 | (163 769,7) | / | / | / |
| Lüneburg | / | / | / | / | (268 364,7) | / | / | / | / |
| Weser-Ems | (311 449,7) | (159 998,3) | (106 165,9) | / | 686 574,4 | (209 460,9) | / | / | / |
| Nordrhein-Westfalen | 1 509 701,8 | 1 120 789,5 | 804 917,9 | 610 985,4 | 4 046 394,6 | 1 270 344,4 | 589 372,2 | 431 595,9 | 358 360,0 |
| davon: | | | | | | | | | |
| Düsseldorf | 368 235,6 | 287 106,4 | (201 346,9) | (140 515,1) | 997 204,1 | (347 643,7) | (224 596,8) | (145 450,2) | (72 763,1) |
| Köln | 314 095,4 | (217 385,0) | (137 514,0) | (64 820,8) | 733 815,2 | (245 925,7) | / | / | (96 490,9) |
| Münster | (178 704,9) | (177 419,0) | (106 265,0) | (119 182,2) | 581 571,1 | (194 360,0) | / | / | / |
| Detmold | (155 125,6) | (125 998,4) | (77 771,0) | (87 716,8) | 446 611,7 | (131 033,1) | / | / | / |
| Arnsberg | 493 540,2 | 312 880,8 | (282 021,0) | (198 750,4) | 1 287 192,4 | (351 381,9) | (166 996,9) | (122 548,0) | (78 041,7) |
| Rheinland-Pfalz | 484 753,3 | 484 572,7 | 272 565,4 | 243 523,4 | 1 485 414,8 | 352 700,7 | (115 853,3) | (157 733,3) | (111 415,1) |
| davon: | | | | | | | | | |
| Koblenz | (167 254,1) | (136 941,5) | / | (67 886,2) | 439 521,4 | (131 827,2) | / | / | / |
| Trier | / | (52 188,4) | / | / | (140 734,9) | / | / | / | / |
| Rheinhessen-Pfalz | 280 139,7 | 295 442,8 | 179 020,4 | (150 555,5) | 905 158,4 | (187 300,7) | / | (77 802,5) | (70 656,1) |
| Saarland | (116 121,7) | (84 163,4) | (50 761,8) | / | 271 087,3 | / | / | / | / |
| Sachsen | (267 775,8) | (202 595,2) | (149 458,2) | (124 412,9) | 744 242,0 | (284 195,4) | (120 324,6) | (154 245,3) | 184 173,8 |
| davon: | | | | | | | | | |
| Chemnitz | (120 097,1) | / | / | / | 285 247,2 | (102 564,9) | / | (52 380,3) | (78 447,2) |
| Dresden | / | / | / | / | (271 924,4) | (90 576,1) | / | / | (58 304,7) |
| Leipzig | / | / | / | / | (187 070,4) | (91 054,4) | / | (63 226,4) | (47 421,9) |
| Sachsen-Anhalt | (261 764,0) | (180 243,2) | (120 282,1) | (106 995,9) | 669 285,1 | (244 520,9) | (106 935,2) | (137 831,1) | (218 675,5) |
| Schleswig-Holstein | (183 339,9) | (141 923,2) | / | / | 467 922,6 | / | / | / | / |
| Thüringen | (174 525,1) | (107 410,2) | (93 934,0) | (90 723,8) | 466 593,0 | (246 443,8) | (107 435,9) | (85 321,6) | (176 293,3) |
| Deutschland zusammen | 9 926 589,3 | 6 379 543,5 | 5 798 399,0 | 4 651 944,2 | 26 756 475,9 | 9 651 907,6 | 3 859 929,9 | 3 549 436,3 | 3 433 620,8 |
| Ausland | | | | | | | | | |
| EU-Staaten | 781 548,5 | 690 328,8 | 577 856,8 | (392 263,0) | 2 441 997,1 | 997 905,6 | (339 607,2) | (358 836,3) | (345 127,7) |
| Drittstaaten | (58 487,0) | (53 883,0) | (112 850,3) | (57 936,8) | 283 157,1 | / | / | / | / |
| Ausland zusammen | 840 035,5 | 744 211,8 | 690 707,1 | 450 199,8 | 2 725 154,2 | 1 050 561,4 | (347 151,4) | (373 676,9) | (357 558,4) |
| Insgesamt | 10 766 624,8 | 7 123 755,3 | 6 489 106,1 | 5 102 144,0 | 29 481 630,1 | 10 702 468,9 | 4 207 081,3 | 3 923 113,2 | 3 791 179,2 |

| Deutschland | | | | | | | | | | nach |
|-----------------------------|--------------|-------------|--------------|-------------|-------------|-------------|--------------|-------------|-------------|----------------------------------|
| Bayern | | | | Berlin | Brandenburg | | | Bremen | Hamburg | |
| Mittelfranken | Unterfranken | Schwaben | zusammen | | Nord-Ost | Süd-West | zusammen | | | |
| 10 | 11 | 12 | 13 | 14 | 15 | 16 | 17 | 18 | 19 | von |
| Gewerblicher Verkehr | | | | | | | | | | |
| 616 065,8 | 441 271,2 | 930 142,3 | 4 020 847,6 | (182 236,9) | (213 489,2) | 335 403,0 | 548 892,1 | 351 400,5 | 509 747,6 | Deutschland Baden-Württemberg |
| 277 688,8 | 151 045,6 | 290 106,6 | 1 648 380,0 | / | / | (150 037,8) | (231 566,5) | (139 166,5) | (190 734,8) | davon: |
| (131 640,4) | (114 414,5) | (198 301,8) | 917 287,5 | / | / | / | (135 961,8) | (103 411,6) | (96 273,9) | Stuttgart |
| (126 904,7) | (85 578,5) | (100 185,9) | 601 412,4 | / | / | / | / | / | / | Karlsruhe |
| (79 831,9) | (90 232,6) | 341 548,1 | 853 767,7 | / | / | / | / | / | / | Freiburg |
| | | | | | | | | | | Tübingen |
| 2 086 459,0 | 1 539 024,7 | 2 265 678,1 | 15 317 958,5 | (219 115,2) | (194 948,7) | 504 858,7 | 699 807,4 | (378 487,8) | 604 363,9 | Bayern |
| 302 706,6 | (220 929,3) | 530 888,7 | 4 323 483,9 | / | / | (165 859,6) | (203 825,3) | / | (163 369,0) | davon: |
| (132 973,5) | / | (120 126,3) | 1 865 750,8 | / | / | / | / | / | / | Oberbayern |
| (259 166,2) | (80 693,9) | (145 993,7) | 2 041 408,8 | / | / | / | / | / | / | Niederbayern |
| 218 720,8 | (117 716,1) | (67 110,9) | 1 318 281,4 | / | / | (62 231,3) | (94 661,0) | / | / | Oberpfalz |
| 838 126,5 | 155 241,3 | (178 248,6) | 1 980 269,5 | / | / | (74 247,1) | (116 279,8) | / | / | Oberfranken |
| 188 331,6 | 746 995,0 | (139 217,8) | 1 703 247,4 | / | / | / | (98 540,2) | / | (106 655,7) | Mittelfranken |
| 146 433,7 | (113 453,1) | 1 084 092,1 | 2 085 516,6 | / | / | / | / | / | (97 483,9) | Unterfranken |
| / | / | / | (136 688,6) | 353 743,2 | 144 458,9 | (252 055,5) | 396 514,4 | / | (101 448,7) | Schwaben |
| (102 041,1) | / | (115 583,1) | 665 104,8 | 472 377,5 | 1 098 022,0 | 1 352 640,9 | 2 450 662,9 | (81 143,8) | 283 764,6 | Berlin |
| / | / | / | (206 794,3) | 224 029,9 | 723 742,5 | 362 894,2 | 1 086 636,7 | / | (149 084,4) | Brandenburg |
| (76 430,1) | / | / | 458 310,5 | 248 347,6 | 374 279,4 | 989 746,7 | 1 364 026,2 | (56 605,8) | (134 680,2) | davon: |
| / | / | / | 405 294,3 | / | / | (78 883,9) | (105 953,3) | 401 143,8 | 243 234,4 | Nord-Ost |
| (84 104,4) | (116 664,9) | (110 310,5) | 705 681,9 | (149 464,1) | (139 742,5) | (135 817,9) | 275 560,3 | 230 604,3 | 614 802,9 | Süd-West |
| 335 574,4 | 439 211,7 | 347 194,8 | 2 204 339,2 | (136 142,0) | (146 845,3) | (237 227,1) | 384 072,4 | 228 312,4 | 568 769,9 | Bremen |
| (156 863,7) | 255 108,8 | (104 868,5) | 1 041 518,8 | / | / | (94 427,4) | (187 150,9) | / | (212 432,3) | Hamburg |
| / | (59 733,3) | / | 354 070,3 | / | / | / | / | / | (84 367,5) | davon: |
| (129 400,0) | (124 369,6) | (173 268,0) | 808 750,1 | / | / | (111 190,0) | (147 950,5) | (131 157,3) | 271 970,0 | Darmstadt |
| / | / | / | (272 369,1) | (110 189,6) | 296 042,7 | (203 860,0) | 499 902,7 | (44 792,6) | 253 901,9 | Gießen |
| (255 722,1) | 272 009,0 | (330 366,0) | 1 913 481,4 | 245 277,0 | 358 941,2 | 486 915,4 | 845 856,6 | 692 533,9 | 883 385,6 | Kassel |
| / | / | / | 326 115,4 | / | (69 775,5) | (99 910,9) | (169 686,4) | (111 933,0) | 157 351,1 | Mecklenburg-Vorpommern |
| / | (76 562,8) | / | 494 189,1 | (97 753,9) | (94 301,0) | (164 439,6) | (258 740,5) | 212 824,3 | 245 832,4 | Niedersachsen |
| (111 747,3) | (103 534,5) | (143 987,7) | 798 827,6 | / | (71 611,8) | (80 738,5) | (152 350,2) | 114 319,1 | 206 666,4 | davon: |
| 643 410,4 | 608 907,8 | 757 265,6 | 4 659 256,3 | 458 624,1 | 363 745,5 | 815 170,4 | 1 178 915,9 | 556 960,7 | 1 030 570,1 | Braunschweig |
| (141 981,0) | (169 156,2) | (170 659,8) | 1 272 250,7 | (135 746,1) | (112 275,3) | (201 444,8) | (313 720,1) | (126 191,8) | (225 918,8) | Hannover |
| (111 900,4) | (117 157,9) | (144 643,5) | 844 381,8 | / | / | (151 934,9) | (230 106,6) | (73 776,5) | (109 537,6) | Lüneburg |
| / | (95 613,1) | (120 694,5) | 672 809,7 | / | / | (114 616,4) | (169 872,5) | (65 096,8) | (168 503,9) | Weser-Ems |
| (96 409,3) | (73 553,7) | (95 859,0) | 561 028,7 | / | / | (139 650,9) | (193 968,4) | (88 049,8) | 251 872,6 | Nordrhein-Westfalen |
| (210 981,0) | (153 427,0) | (225 408,8) | 1 308 785,4 | (151 809,1) | / | (207 523,4) | (271 248,3) | (203 845,8) | 274 737,3 | davon: |
| (193 231,2) | 190 444,0 | (205 798,9) | 1 327 176,4 | (115 825,8) | / | (231 422,6) | 315 157,8 | (125 637,5) | (264 182,1) | Düsseldorf |
| / | (68 169,5) | / | 456 484,7 | / | / | / | (112 208,7) | / | / | Köln |
| / | / | / | (125 388,5) | / | / | / | / | / | / | Münster |
| (107 023,2) | (104 607,8) | (126 907,2) | 745 303,2 | / | / | (104 648,1) | (138 185,5) | / | (158 132,1) | Detmold |
| / | / | / | (249 510,5) | / | / | / | / | / | / | Arnsberg |
| (188 143,4) | / | (130 308,9) | 1 193 589,6 | 229 917,7 | 296 659,6 | 610 478,3 | 907 137,9 | (120 400,3) | (240 483,7) | Rheinland-Pfalz |
| / | / | / | 429 129,2 | / | / | (112 993,2) | (159 532,5) | / | (74 922,8) | davon: |
| (74 768,3) | / | / | 383 083,6 | (121 107,7) | (146 597,6) | 331 546,3 | 478 144,0 | / | (93 994,4) | Koblenz |
| / | / | / | 381 376,7 | (64 622,8) | (103 522,7) | 165 938,8 | 269 461,5 | / | (71 566,5) | Trier |
| (158 130,3) | (149 480,0) | (179 749,9) | 1 195 323,0 | (250 926,6) | 361 193,7 | 511 078,6 | 872 272,2 | (119 202,1) | 224 184,0 | Rheinhesen-Pfalz |
| / | / | / | (386 544,3) | / | (77 212,8) | (82 947,7) | (160 160,5) | (83 837,0) | 421 181,6 | Saarland |
| (113 962,8) | (132 685,6) | (98 873,8) | 961 016,8 | (127 268,5) | (108 762,8) | 237 078,7 | 345 841,5 | (95 527,3) | (142 290,5) | Sachsen |
| 5 033 722,0 | 4 339 686,7 | 5 745 879,1 | 35 614 182,5 | 3 221 723,2 | 3 918 960,0 | 6 115 664,8 | 10 034 624,9 | 3 566 442,4 | 6 419 473,3 | davon: |
| 520 865,8 | (357 240,4) | 572 652,0 | 3 492 235,1 | (196 985,4) | (204 446,5) | (311 808,0) | 516 254,5 | (216 475,0) | 542 845,5 | Chemnitz |
| / | / | (66 826,2) | (205 996,2) | / | / | / | / | / | / | Dresden |
| 546 266,9 | 383 538,1 | 639 478,3 | 3 698 231,3 | (228 269,1) | (228 502,0) | (314 882,3) | 543 384,4 | (235 536,0) | 588 335,7 | Leipzig |
| 5 579 988,9 | 4 723 224,8 | 6 385 357,4 | 39 312 413,7 | 3 449 992,3 | 4 147 462,1 | 6 430 547,1 | 10 578 009,2 | 3 801 978,4 | 7 007 809,0 | Sachsen-Anhalt |
| | | | | | | | | | | Schleswig-Holstein |
| | | | | | | | | | | Thüringen |
| | | | | | | | | | | Deutschland zusammen |
| | | | | | | | | | | Ausland |
| | | | | | | | | | | EU-Staaten |
| | | | | | | | | | | Drittstaaten |
| | | | | | | | | | | Ausland zusammen |
| | | | | | | | | | | Insgesamt |

Übersicht 4 (Fortsetzung)

Verkehrsverflechtung der Bundesländer, NUTS 2-Regionen (gemäß Regierungsbezirksebene) und des Auslands - Beförderungsleistung in 1 000 Tonnenkilometer im Jahr 2011

| nach | Deutschland | | | | | | | | | |
|-----------------------------|-------------|-------------|-------------|--------------|------------------------|---------------|-------------|-------------|-------------|--------------|
| | Hessen | | | | Mecklenburg-Vorpommern | Niedersachsen | | | | |
| | Darmstadt | Gießen | Kassel | zusammen | | Braunschweig | Hannover | Lüneburg | Weser-Ems | zusammen |
| von | 20 | 21 | 22 | 23 | 24 | 25 | 26 | 27 | 28 | 29 |
| Gewerblicher Verkehr | | | | | | | | | | |
| Deutschland | 827 365,3 | 259 786,4 | 619 348,9 | 1 706 500,5 | (211 498,7) | (284 402,1) | 367 057,5 | (222 479,6) | 458 720,0 | 1 332 659,2 |
| Baden-Württemberg | | | | | | | | | | |
| davon: | | | | | | | | | | |
| Stuttgart | 290 140,2 | (66 884,1) | 249 257,7 | 606 281,9 | / | (84 376,0) | (112 629,3) | / | (171 866,5) | 407 314,3 |
| Karlsruhe | 277 513,4 | (107 460,9) | (143 279,9) | 528 254,2 | / | / | (131 464,6) | / | (120 767,0) | 366 111,3 |
| Freiburg | (177 895,7) | / | (140 278,4) | 360 886,9 | / | / | (75 340,9) | / | / | (325 423,4) |
| Tübingen | (81 816,0) | / | (86 532,9) | (211 077,5) | / | / | / | / | / | (233 810,2) |
| Bayern | 998 051,9 | 276 680,7 | 883 512,4 | 2 158 245,0 | (333 016,9) | 417 305,2 | 527 205,7 | (314 565,8) | 650 169,5 | 1 909 246,2 |
| davon: | | | | | | | | | | |
| Oberbayern | (247 577,9) | / | (232 321,7) | 533 171,2 | / | (177 039,5) | (159 228,5) | / | (136 488,8) | 538 276,4 |
| Niederbayern | (77 473,9) | / | (88 281,3) | (190 730,2) | / | / | / | / | / | (248 223,5) |
| Oberpfalz | (86 890,9) | / | / | (170 264,7) | / | / | / | / | / | (123 922,8) |
| Oberfranken | (78 405,7) | / | (72 067,3) | (168 001,0) | / | / | / | / | / | (171 113,0) |
| Mittelfranken | (152 901,7) | / | (142 851,0) | 337 363,0 | / | / | / | / | / | (212 771,6) |
| Unterfranken | 232 685,8 | (66 801,2) | (130 985,0) | 430 472,0 | / | (74 056,0) | (75 443,1) | / | (93 952,4) | 301 533,7 |
| Schwaben | (122 116,0) | / | (158 081,2) | 328 242,9 | / | / | / | / | (139 306,5) | (313 405,2) |
| Berlin | / | / | / | (71 715,4) | (93 220,3) | / | (72 382,0) | / | / | (165 059,4) |
| Brandenburg | (162 786,3) | / | (166 269,7) | 368 449,8 | 656 977,5 | (136 458,6) | 287 440,5 | (152 464,3) | (232 838,6) | 809 202,0 |
| davon: | | | | | | | | | | |
| Nord-Ost | / | / | / | (150 366,7) | 404 582,3 | / | (78 575,8) | (68 359,1) | (127 739,7) | 328 654,7 |
| Süd-West | / | / | (112 674,2) | (218 083,1) | 252 395,2 | (82 478,5) | (208 864,7) | (84 105,2) | (105 098,9) | 480 547,3 |
| Bremen | (93 983,9) | / | (106 784,1) | (236 711,7) | (71 263,6) | (95 272,3) | 156 357,5 | (185 022,1) | 310 145,2 | 746 797,2 |
| Hamburg | (186 956,6) | / | 284 733,3 | 535 875,3 | 254 835,7 | (193 932,9) | 248 750,7 | 262 689,4 | 265 599,0 | 970 972,1 |
| Hessen | 1 694 610,3 | 723 541,8 | 1 154 974,5 | 3 573 126,6 | (178 711,5) | 262 727,5 | 479 058,5 | (164 776,7) | 342 729,6 | 1 249 292,4 |
| davon: | | | | | | | | | | |
| Darmstadt | 1 283 713,2 | 247 766,5 | 246 634,7 | 1 778 114,5 | / | (61 190,0) | (170 216,0) | (73 852,0) | (138 491,2) | 443 749,2 |
| Gießen | 242 345,2 | 374 037,2 | (118 306,1) | 734 688,5 | / | (54 928,0) | (95 578,1) | / | / | (229 582,3) |
| Kassel | 168 551,9 | 101 738,1 | 790 033,7 | 1 060 323,7 | (100 268,4) | 146 609,5 | 213 264,5 | (66 026,8) | (150 060,1) | 575 960,9 |
| Mecklenburg-Vorpommern | / | / | (85 279,5) | (185 928,9) | 1 782 981,8 | / | (120 394,1) | (142 704,4) | (201 216,9) | 517 207,1 |
| Niedersachsen | 506 955,8 | (208 649,9) | 582 224,7 | 1 297 830,4 | 526 145,3 | 1 297 969,5 | 1 878 881,5 | 1 427 349,1 | 2 877 649,1 | 7 481 849,3 |
| davon: | | | | | | | | | | |
| Braunschweig | (68 250,0) | (46 815,8) | (141 999,5) | 257 065,4 | (81 033,3) | 762 332,4 | 341 067,4 | (213 315,5) | 263 485,1 | 1 580 200,4 |
| Hannover | (176 519,2) | (63 691,4) | (213 823,0) | 454 033,5 | (115 623,6) | 273 778,9 | 1 032 011,1 | 260 549,3 | 475 447,3 | 2 041 786,6 |
| Lüneburg | (77 521,5) | / | / | (142 556,8) | (145 669,3) | (74 122,1) | 181 000,8 | 661 200,0 | 229 143,1 | 1 145 466,0 |
| Weser-Ems | (184 665,1) | (76 586,9) | (182 922,7) | 444 174,7 | (183 819,1) | (187 736,1) | 324 802,2 | 292 284,5 | 1 909 573,6 | 2 714 396,3 |
| Nordrhein-Westfalen | 1 142 309,5 | 524 338,8 | 850 121,7 | 2 516 770,0 | 487 067,4 | 721 392,7 | 1 167 560,1 | 527 440,4 | 1 832 812,8 | 4 249 206,0 |
| davon: | | | | | | | | | | |
| Düsseldorf | 270 184,8 | (116 202,9) | (201 525,4) | 587 913,1 | (74 698,0) | (214 720,5) | 272 099,8 | (129 122,4) | 409 257,5 | 1 025 200,1 |
| Köln | 252 056,9 | (105 939,5) | (138 534,7) | 496 531,2 | (100 040,7) | (119 514,9) | 218 024,3 | (95 987,0) | 222 698,0 | 656 224,2 |
| Münster | (160 712,6) | (70 317,8) | (131 653,0) | 362 683,4 | (89 663,6) | (66 014,4) | 162 297,1 | (97 769,9) | 425 193,0 | 751 274,5 |
| Detmold | (133 291,5) | (55 243,8) | 147 434,4 | 335 969,7 | / | (93 588,4) | 242 666,3 | (94 894,2) | 313 781,1 | 744 930,0 |
| Arnsberg | 326 063,6 | (176 634,7) | 230 974,3 | 733 672,7 | (149 946,1) | 227 554,5 | 272 472,6 | (109 666,9) | 461 883,3 | 1 071 577,2 |
| Rheinland-Pfalz | 535 832,3 | 180 601,3 | 223 149,1 | 939 582,7 | (127 930,2) | (125 072,2) | (182 571,1) | (158 451,6) | (236 495,4) | 702 590,4 |
| davon: | | | | | | | | | | |
| Koblenz | 177 634,3 | (96 375,7) | (86 916,4) | 360 926,4 | / | (74 030,5) | (81 350,8) | / | (102 750,5) | 300 691,3 |
| Trier | / | / | / | (98 012,3) | / | / | / | / | / | (99 749,9) |
| Rheinhesen-Pfalz | 316 458,2 | (59 985,5) | (104 200,4) | 480 644,1 | / | / | (75 075,6) | (86 610,9) | (102 635,1) | 302 149,3 |
| Saarland | (65 199,8) | / | / | (135 469,6) | - | / | / | / | / | (115 945,7) |
| Sachsen | 218 878,9 | (97 945,4) | (189 807,1) | 506 631,5 | (201 992,9) | (186 183,9) | (168 554,0) | (67 805,6) | (226 317,3) | 648 860,9 |
| davon: | | | | | | | | | | |
| Chemnitz | (49 573,3) | / | (65 734,0) | (150 843,5) | / | (99 062,2) | / | / | (109 264,8) | (259 557,9) |
| Dresden | (89 699,5) | / | (70 793,8) | (201 715,4) | (89 648,2) | / | (66 872,9) | / | / | (205 224,0) |
| Leipzig | (79 606,2) | / | (53 279,3) | (154 072,7) | / | (52 519,9) | / | / | / | (184 079,0) |
| Sachsen-Anhalt | (195 002,8) | / | 218 750,0 | 475 568,9 | 370 856,6 | 341 582,2 | 294 210,3 | 289 869,8 | (401 060,3) | 1 326 722,7 |
| Schleswig-Holstein | (107 940,9) | / | (126 842,1) | 278 718,3 | 274 206,0 | (110 542,4) | (221 844,3) | (314 735,8) | 248 333,4 | 895 455,8 |
| Thüringen | 166 097,1 | (73 331,1) | (223 233,2) | 462 661,4 | (96 386,0) | (146 593,9) | (120 921,6) | / | (141 268,8) | 460 572,4 |
| Deutschland zusammen | 7 028 118,0 | 2 651 259,6 | 5 770 408,6 | 15 449 786,2 | 5 667 090,4 | 4 418 367,4 | 6 321 650,6 | 4 337 750,7 | 8 503 870,0 | 23 581 638,7 |
| Ausland | | | | | | | | | | |
| EU-Staaten | 635 771,9 | (157 143,0) | 394 672,9 | 1 187 587,8 | (457 846,5) | (331 394,1) | 657 390,9 | (345 145,8) | 794 490,8 | 2 128 421,6 |
| Drittstaaten | / | / | / | (113 525,3) | / | / | / | / | / | / |
| Ausland zusammen | 690 034,4 | (166 676,0) | 444 402,7 | 1 301 113,1 | 494 326,1 | (344 035,5) | 680 576,6 | (359 716,2) | 852 290,1 | 2 236 618,3 |
| Insgesamt | 7 718 152,4 | 2 817 935,6 | 6 214 811,3 | 16 750 899,3 | 6 161 416,6 | 4 762 402,9 | 7 002 227,2 | 4 697 466,8 | 9 356 160,0 | 25 818 257,0 |

| Deutschland | | | | | | | | | | nach |
|-----------------------------|-------------|-------------|-------------|--------------|-----------------|-------------|-------------|------------------|--------------|----------------------------------|
| Nordrhein-Westfalen | | | | | Rheinland-Pfalz | | | | | |
| Düsseldorf | Köln | Münster | Detmold | Arnsberg | zusammen | Koblenz | Trier | Rheinhesen-Pfalz | zusammen | |
| 30 | 31 | 32 | 33 | 34 | 35 | 36 | 37 | 38 | 39 | von |
| Gewerblicher Verkehr | | | | | | | | | | |
| 762 700,0 | 571 892,7 | 354 857,5 | 321 769,2 | 830 663,3 | 2 841 882,7 | 353 834,5 | (117 130,3) | 814 003,0 | 1 284 967,8 | Deutschland Baden-Württemberg |
| 256 572,3 | (220 417,0) | (132 635,3) | (95 529,7) | 323 837,3 | 1 028 991,5 | (108 805,7) | / | 200 544,2 | 335 036,2 | davon: |
| 258 854,4 | (192 547,1) | (104 573,7) | (93 866,9) | 252 855,2 | 902 697,2 | (134 130,2) | (40 717,3) | 367 043,6 | 541 891,2 | Stuttgart |
| (112 365,5) | (90 043,6) | / | / | (131 923,7) | 444 575,6 | (49 398,9) | / | (153 055,3) | 235 623,5 | Karlsruhe |
| (134 907,8) | (68 884,9) | / | (80 525,4) | (122 047,1) | 465 618,3 | / | / | (93 359,9) | (172 416,9) | Freiburg |
| 1 262 696,4 | 755 883,4 | 584 419,3 | 418 256,0 | 989 275,7 | 4 010 530,8 | 399 636,8 | (142 159,3) | 507 669,4 | 1 049 465,5 | Tübingen |
| (260 231,7) | (250 853,2) | (181 111,1) | (118 927,3) | (251 125,9) | 1 062 249,1 | (94 998,5) | / | (106 626,4) | (231 144,5) | Bayern |
| (335 368,1) | / | / | / | / | 537 965,5 | / | / | / | (88 123,1) | davon: |
| (140 976,2) | / | (100 533,7) | / | / | 398 114,7 | / | / | / | (112 049,7) | Oberbayern |
| (88 561,4) | / | / | / | / | 276 185,2 | / | / | / | (90 544,9) | Niederbayern |
| (130 602,3) | (118 473,0) | / | (56 293,9) | (151 810,7) | 507 135,2 | / | / | (69 939,9) | (130 310,6) | Oberpfalz |
| (129 438,0) | (84 236,7) | (80 193,4) | (78 451,9) | (151 833,9) | 524 153,8 | (55 192,8) | / | (113 102,5) | (206 588,5) | Oberfranken |
| (177 518,8) | (148 037,9) | / | (69 785,9) | (222 659,8) | 704 727,3 | / | / | (104 641,7) | (190 704,2) | Mittelfranken |
| / | / | / | / | / | (222 422,7) | / | / | / | / | Unterfranken |
| (293 534,3) | (220 801,6) | (212 571,8) | (205 047,8) | (269 046,9) | 1 201 002,4 | (133 938,7) | / | (128 199,2) | (332 993,9) | Schwaben |
| / | / | / | / | / | 441 313,0 | / | / | / | (140 053,5) | Berlin |
| (192 253,2) | (129 696,2) | (133 582,5) | (149 513,3) | (154 644,2) | 759 689,3 | / | / | / | (192 940,5) | Brandenburg |
| (128 219,2) | (76 822,0) | (78 387,9) | (97 666,0) | 250 606,2 | 631 701,3 | / | / | / | (94 837,7) | davon: |
| 230 893,0 | (132 296,9) | (187 087,2) | 218 827,4 | 291 628,4 | 1 060 732,8 | (80 753,6) | / | (121 842,3) | (218 011,5) | Nord-Ost |
| 512 890,5 | 444 498,8 | 312 928,5 | 344 617,9 | 546 552,8 | 2 161 488,5 | 346 457,1 | (98 247,6) | 562 461,6 | 1 007 166,3 | Süd-West |
| 253 249,1 | 213 973,5 | (131 871,7) | (125 733,6) | 222 706,8 | 947 534,6 | 213 213,8 | (46 117,4) | 338 668,0 | 597 999,2 | Bremen |
| (79 261,7) | (86 636,1) | (60 456,1) | (57 134,3) | 114 388,0 | 397 876,2 | (66 274,5) | / | (80 100,1) | 169 363,1 | Hamburg |
| (180 379,7) | (143 889,3) | (120 600,6) | (161 750,1) | 209 458,0 | 816 077,6 | (66 968,7) | / | (143 693,5) | 239 803,9 | Hessen |
| (126 003,0) | / | (67 319,0) | / | (153 851,9) | 494 492,0 | / | / | / | / | davon: |
| 896 253,3 | 638 618,1 | 722 682,3 | 818 747,6 | 1 036 036,0 | 4 112 337,2 | (193 810,4) | (105 354,1) | 368 708,8 | 667 873,4 | Darmstadt |
| (177 751,0) | (99 337,3) | (139 709,0) | (143 294,3) | 332 301,8 | 892 393,4 | / | / | / | (94 328,8) | Gießen |
| 232 183,7 | (188 024,7) | (136 536,8) | 320 760,8 | 252 400,8 | 1 129 906,8 | / | / | (118 851,1) | (214 888,2) | Kassel |
| (121 357,0) | (100 004,9) | (81 919,0) | (59 275,1) | (115 110,9) | 477 666,9 | / | / | (104 801,5) | (97 678,6) | Mecklenburg-Vorpommern |
| 364 961,6 | 251 251,2 | 364 517,4 | 295 417,2 | 336 222,6 | 1 612 370,0 | (80 307,6) | / | (145 718,6) | (260 977,7) | Niedersachsen |
| 4 521 054,0 | 3 286 051,6 | 2 986 895,3 | 2 340 659,2 | 4 532 046,4 | 17 666 706,5 | 913 182,6 | 418 374,1 | 798 411,4 | 2 129 968,1 | davon: |
| 2 266 508,6 | 717 541,3 | 566 709,7 | 266 859,3 | 912 467,5 | 4 730 086,3 | 242 167,1 | (91 768,8) | 238 185,9 | 572 121,8 | Braunschweig |
| 622 502,9 | 1 746 171,3 | 271 185,2 | (153 219,4) | 492 237,3 | 3 285 316,1 | 340 756,1 | (146 528,4) | (177 183,7) | 664 468,3 | Hannover |
| 580 199,8 | 240 398,8 | 1 172 777,6 | 230 827,9 | 542 740,0 | 2 766 944,1 | (79 850,0) | / | (113 532,1) | 229 413,8 | Lüneburg |
| 224 139,8 | (143 658,5) | 211 614,7 | 1 173 230,1 | 305 430,5 | 2 058 073,4 | (80 137,4) | (59 016,7) | (130 823,5) | 269 977,5 | Weser-Ems |
| 827 703,0 | 438 281,7 | 764 608,1 | 516 522,6 | 2 279 171,1 | 4 826 286,5 | 170 272,0 | (85 028,5) | (138 686,2) | 393 986,7 | Nordrhein-Westfalen |
| 587 848,7 | 636 660,2 | 236 424,8 | (197 550,3) | 398 727,0 | 2 057 211,0 | 1 245 092,9 | 515 913,6 | 1 081 500,3 | 2 842 506,8 | davon: |
| 256 265,8 | 382 375,1 | (94 378,1) | (79 055,8) | 166 789,3 | 978 864,1 | 929 452,7 | (141 248,9) | 200 647,5 | 1 271 349,1 | Koblenz |
| (95 001,9) | (108 300,9) | / | / | (82 933,6) | 370 956,4 | (97 257,9) | 269 863,2 | (47 596,3) | 414 717,4 | Trier |
| 236 581,1 | (145 984,2) | (88 377,5) | (87 443,6) | (149 004,1) | 707 390,4 | 218 382,4 | (104 801,5) | 833 256,5 | 1 156 440,4 | Rheinhesen-Pfalz |
| (87 682,2) | (88 171,6) | / | / | (143 888,0) | 399 962,9 | (73 641,9) | (53 784,2) | (135 942,1) | 263 368,2 | Saarland |
| (304 645,4) | (313 631,8) | (148 800,5) | (159 096,7) | (220 896,9) | 1 147 071,3 | (159 060,2) | / | (157 057,1) | 353 383,8 | Sachsen |
| (111 970,2) | (110 513,1) | / | / | (82 644,8) | 403 679,6 | / | / | / | (92 405,6) | davon: |
| (111 300,4) | (92 207,7) | / | / | (95 854,6) | 414 049,5 | / | / | / | (137 141,7) | Chemnitz |
| (81 374,9) | (110 911,0) | / | / | / | 329 342,2 | / | / | / | (123 836,5) | Dresden |
| 353 639,1 | (237 099,6) | (225 034,6) | 245 779,0 | 318 565,0 | 1 380 117,4 | (76 623,1) | / | (180 950,3) | (280 141,6) | Leipzig |
| (198 415,3) | (124 476,5) | (143 849,3) | (143 832,6) | (146 686,1) | 757 259,7 | / | / | / | (166 636,1) | Sachsen-Anhalt |
| (186 730,6) | (129 819,7) | (134 353,7) | (138 712,9) | 191 230,5 | 780 847,5 | (90 989,7) | / | (113 942,8) | 245 331,9 | Schleswig-Holstein |
| 10 509 628,5 | 7 771 580,5 | 6 450 833,2 | 5 807 726,8 | 10 385 997,6 | 40 925 766,7 | 4 190 896,8 | 1 706 030,9 | 5 153 012,3 | 11 049 940,1 | Thüringen |
| 1 218 772,4 | 986 829,3 | 658 283,1 | 627 102,8 | 951 597,3 | 4 442 584,9 | 421 499,2 | (142 289,4) | 485 122,7 | 1 048 911,3 | Deutschland zusammen |
| / | / | / | / | / | (300 313,1) | / | / | / | / | Ausland |
| 1 316 395,7 | 1 041 094,2 | 664 406,3 | 690 083,0 | 1 030 918,8 | 4 742 898,0 | 444 115,6 | (146 505,3) | 516 229,8 | 1 106 850,6 | EU-Staaten |
| 11 826 024,1 | 8 812 674,7 | 7 115 239,5 | 6 497 809,8 | 11 416 916,4 | 45 668 664,7 | 4 635 012,3 | 1 852 536,2 | 5 669 242,1 | 12 156 790,7 | Drittstaaten |
| | | | | | | | | | | Ausland zusammen |
| | | | | | | | | | | Insgesamt |

Übersicht 4 (Fortsetzung)

Verkehrsverflechtung der Bundesländer, NUTS 2-Regionen (gemäß Regierungsbezirksebene) und des Auslands - Beförderungsleistung in 1 000 Tonnenkilometer im Jahr 2011

| nach | Deutschland | | | | | | | |
|-----------------------------|-------------|-------------|-------------|-------------|--------------|----------------|--------------------|-------------|
| | Saarland | Sachsen | | | | Sachsen-Anhalt | Schleswig-Holstein | Thüringen |
| | | Chemnitz | Dresden | Leipzig | zusammen | | | |
| von | 40 | 41 | 42 | 43 | 44 | 45 | 46 | 47 |
| Gewerblicher Verkehr | | | | | | | | |
| Deutschland | 380 521,4 | 262 482,4 | (199 922,4) | (250 473,3) | 712 878,1 | 508 652,9 | (380 890,2) | 501 530,9 |
| Baden-Württemberg | | | | | | | | |
| davon: | | | | | | | | |
| Stuttgart | (111 229,4) | (108 066,1) | / | (110 485,8) | 275 912,6 | (169 625,6) | (155 973,4) | (176 669,8) |
| Karlsruhe | 199 214,9 | / | / | / | (177 178,7) | (137 223,6) | (102 001,0) | (147 335,8) |
| Freiburg | / | / | / | / | (148 388,0) | (107 068,4) | / | (99 985,5) |
| Tübingen | / | / | / | / | (111 398,8) | (94 735,3) | / | (77 539,8) |
| Bayern | (227 955,5) | 434 707,2 | 373 438,5 | 413 941,4 | 1 222 087,1 | 680 563,0 | 610 467,8 | 1 042 084,5 |
| davon: | | | | | | | | |
| Oberbayern | / | (76 553,0) | / | (95 028,2) | (235 656,9) | (155 564,2) | (145 436,3) | (255 885,1) |
| Niederbayern | / | / | / | / | (129 039,4) | / | / | (84 845,6) |
| Oberpfalz | / | / | / | (80 587,5) | (175 042,1) | / | / | (119 486,4) |
| Oberfranken | / | (77 291,2) | (54 729,6) | (61 860,5) | 193 881,3 | (102 868,0) | / | 182 089,3 |
| Mittelfranken | / | (76 730,5) | / | (59 259,6) | (200 736,4) | (99 136,1) | / | (134 984,0) |
| Unterfranken | / | / | / | / | (154 565,7) | (99 353,5) | / | (161 345,3) |
| Schwaben | / | / | / | / | (133 165,2) | (78 688,8) | (171 022,8) | (103 448,7) |
| Berlin | / | / | (40 377,1) | / | (100 510,7) | (117 885,6) | / | (65 332,2) |
| Brandenburg | / | (168 005,8) | 418 265,0 | 219 587,2 | 805 858,0 | 771 130,4 | 339 779,8 | 366 426,0 |
| davon: | | | | | | | | |
| Nord-Ost | / | (57 769,7) | (121 306,2) | (91 730,6) | 270 806,6 | 334 893,2 | (168 202,9) | (109 780,1) |
| Süd-West | / | (110 236,1) | 296 958,8 | (127 856,6) | 535 051,4 | 436 237,1 | (171 576,9) | 256 645,9 |
| Bremen | / | / | / | / | (120 372,8) | (109 936,5) | (130 548,8) | (80 708,1) |
| Hamburg | / | / | (116 746,0) | (75 020,9) | (256 209,0) | 297 416,0 | 503 806,2 | (186 838,1) |
| Hessen | 146 768,5 | (163 975,1) | (200 822,8) | (168 589,9) | 533 387,8 | 333 070,0 | 371 537,2 | 466 123,8 |
| davon: | | | | | | | | |
| Darmstadt | (88 960,8) | / | (105 098,8) | (78 997,6) | 244 486,4 | (125 390,4) | (149 206,0) | 179 145,2 |
| Gießen | / | / | / | / | (90 333,6) | / | / | (86 352,2) |
| Kassel | / | (76 251,4) | (66 451,4) | (55 864,9) | (198 567,7) | (152 607,3) | (162 827,7) | 200 626,4 |
| Mecklenburg-Vorpommern | / | / | (124 424,3) | / | (202 590,0) | 245 116,9 | 277 142,9 | (109 961,3) |
| Niedersachsen | (140 033,6) | (313 271,9) | (221 702,5) | 210 022,9 | 744 997,3 | 1 028 726,4 | 975 788,4 | 422 038,6 |
| davon: | | | | | | | | |
| Braunschweig | / | (142 096,3) | / | (56 405,3) | (236 329,2) | 329 105,4 | (167 934,9) | (146 806,8) |
| Hannover | / | / | / | (61 124,9) | (170 030,0) | 272 600,3 | 209 105,1 | (117 602,0) |
| Lüneburg | / | / | / | / | (110 998,8) | (174 354,2) | 286 970,6 | / |
| Weser-Ems | / | (110 446,1) | / | / | (227 639,4) | (252 666,4) | 311 777,7 | (109 106,7) |
| Nordrhein-Westfalen | 515 805,1 | 527 980,9 | 574 842,1 | 325 527,5 | 1 428 350,5 | 1 195 381,7 | 981 289,9 | 1 038 725,7 |
| davon: | | | | | | | | |
| Düsseldorf | (112 315,0) | (155 642,1) | (199 871,5) | (86 696,9) | 442 210,6 | 325 156,9 | 279 399,6 | (224 685,4) |
| Köln | (116 190,4) | (101 275,4) | (98 720,4) | / | (255 965,8) | (195 462,3) | (161 832,9) | (187 258,2) |
| Münster | (67 796,7) | / | / | / | (204 912,5) | (226 246,2) | (150 128,0) | (157 851,8) |
| Detmold | (70 563,4) | (62 839,4) | / | / | (171 661,1) | (173 001,9) | (186 055,1) | (163 287,6) |
| Arnsberg | (148 939,6) | (145 532,6) | (117 147,0) | (90 920,9) | 353 600,5 | 275 514,5 | (203 874,3) | 305 642,7 |
| Rheinland-Pfalz | 343 426,1 | (150 018,6) | (114 219,6) | (113 102,4) | 377 340,6 | 339 922,1 | (336 488,0) | 256 443,6 |
| davon: | | | | | | | | |
| Koblenz | (111 569,8) | / | / | / | (140 470,4) | (112 020,1) | (135 852,5) | (91 751,4) |
| Trier | (59 679,7) | / | / | / | / | / | / | / |
| Rheinhesen-Pfalz | (172 176,6) | / | / | / | (188 225,2) | (185 585,9) | (147 068,4) | (123 667,2) |
| Saarland | 341 199,0 | / | / | / | / | / | / | (79 476,8) |
| Sachsen | / | 970 236,0 | 1 434 217,0 | 748 652,3 | 3 153 105,3 | 704 608,3 | (145 265,8) | 632 551,9 |
| davon: | | | | | | | | |
| Chemnitz | / | 667 839,2 | (214 707,4) | (118 183,1) | 1 000 729,7 | 150 723,9 | / | 235 559,0 |
| Dresden | / | 168 397,3 | 1 043 389,4 | 123 194,5 | 1 334 981,2 | 257 220,5 | / | (208 091,6) |
| Leipzig | / | (133 999,6) | (176 120,2) | 507 274,7 | 817 394,5 | 296 664,0 | / | 188 901,4 |
| Sachsen-Anhalt | / | 232 403,2 | 389 511,4 | 342 660,5 | 964 575,0 | 2 377 199,0 | (263 178,9) | 628 283,4 |
| Schleswig-Holstein | / | / | / | / | (108 106,6) | (173 794,7) | 1 682 767,3 | / |
| Thüringen | / | 234 004,3 | 205 967,8 | 163 120,8 | 603 092,9 | 514 918,8 | (74 562,0) | 1 639 604,4 |
| Deutschland zusammen | 2 409 274,3 | 3 658 626,3 | 4 514 882,6 | 3 228 595,4 | 11 402 104,3 | 9 432 732,8 | 7 148 486,8 | 7 594 992,8 |
| Ausland | | | | | | | | |
| EU-Staaten | 300 121,6 | (326 671,9) | (302 651,3) | (237 258,1) | 866 581,3 | 677 256,5 | 819 355,9 | 692 504,9 |
| Drittstaaten | / | / | / | / | / | / | / | / |
| Ausland zusammen | 301 181,9 | (345 952,0) | (322 729,7) | (237 848,7) | 906 530,4 | 725 766,9 | 862 987,4 | 741 846,3 |
| Insgesamt | 2 710 456,2 | 4 004 578,2 | 4 837 612,3 | 3 466 444,1 | 12 308 634,7 | 10 158 499,6 | 8 011 474,2 | 8 336 839,1 |

| Deutschland | Ausland | | | Insgesamt | nach |
|-------------|------------|--------------|----------|-----------|------|
| zusammen | EU-Staaten | Drittstaaten | zusammen | | |
| 48 | 49 | 50 | 51 | 52 | von |

Gewerblicher Verkehr

| | | | | | |
|---------------|--------------|-------------|--------------|---------------|------------------------|
| 25 162 665,1 | 2 567 000,4 | 748 915,0 | 3 315 915,3 | 28 478 580,5 | Deutschland |
| 8 909 998,5 | 646 263,5 | (133 399,8) | 779 663,3 | 9 689 661,8 | Baden-Württemberg |
| 6 745 308,4 | 713 349,2 | (148 759,7) | 862 108,9 | 7 607 417,3 | davon: |
| 5 053 332,3 | 623 790,5 | 303 690,3 | 927 480,8 | 5 980 813,1 | Stuttgart |
| 4 454 026,0 | (583 597,2) | (163 065,2) | 746 662,4 | 5 200 688,3 | Karlsruhe |
| | | | | | Freiburg |
| | | | | | Tübingen |
| 34 361 750,4 | 4 219 305,6 | (460 199,4) | 4 679 505,0 | 39 041 255,4 | Bayern |
| 8 926 963,6 | 1 205 098,8 | / | 1 289 943,0 | 10 216 906,6 | davon: |
| 3 920 232,6 | 550 143,8 | / | 590 163,6 | 4 510 396,2 | Oberbayern |
| 3 889 752,1 | 516 774,8 | / | 599 334,1 | 4 489 086,2 | Niederbayern |
| 3 088 363,6 | (434 635,3) | / | (458 289,4) | 3 546 653,0 | Oberpfalz |
| 4 595 044,0 | 490 986,8 | / | 580 357,6 | 5 175 401,7 | Oberfranken |
| 4 580 530,3 | 407 605,5 | / | 463 959,0 | 5 044 489,3 | Mittelfranken |
| 5 360 864,3 | 614 060,7 | (83 397,4) | 697 458,1 | 6 058 322,4 | Unterfranken |
| | | | | | Schwaben |
| 2 065 560,0 | (92 558,9) | / | (123 288,9) | 2 188 848,9 | Berlin |
| 10 257 980,4 | 584 073,1 | / | 642 160,7 | 10 900 141,1 | Brandenburg |
| 4 248 252,0 | (338 771,2) | / | (360 427,3) | 4 608 679,3 | davon: |
| 6 009 728,4 | (245 301,9) | / | (281 733,4) | 6 291 461,8 | Nord-Ost |
| | | | | | Süd-West |
| 3 770 578,2 | (247 322,9) | / | (280 979,8) | 4 051 558,0 | Bremen |
| 6 787 688,0 | 679 506,8 | / | 740 895,0 | 7 528 583,0 | Hamburg |
| 15 159 847,5 | 1 398 569,1 | (217 224,9) | 1 615 794,0 | 16 775 641,5 | Hessen |
| 6 900 476,4 | 701 151,0 | / | 783 893,4 | 7 684 369,8 | davon: |
| 2 735 805,1 | (258 682,3) | / | (322 517,9) | 3 058 323,0 | Darmstadt |
| 5 523 566,0 | 438 735,8 | / | 509 382,8 | 6 032 948,7 | Gießen |
| | | | | | Kassel |
| 5 359 610,1 | (476 847,9) | / | (519 690,4) | 5 879 300,5 | Mecklenburg-Vorpommern |
| 23 608 697,9 | 2 321 470,1 | (274 800,4) | 2 596 270,4 | 26 204 968,3 | Niedersachsen |
| 4 944 139,7 | (331 982,0) | / | (370 600,8) | 5 314 740,5 | davon: |
| 6 424 018,1 | 611 559,0 | / | 671 395,7 | 7 095 413,8 | Braunschweig |
| 3 723 547,7 | (323 269,9) | / | (390 639,3) | 4 114 187,0 | Hannover |
| 8 516 992,3 | 1 054 659,2 | / | 1 163 634,7 | 9 680 627,0 | Lüneburg |
| | | | | | Weser-Ems |
| 44 139 992,7 | 5 899 330,8 | 543 765,6 | 6 443 096,3 | 50 583 089,1 | Nordrhein-Westfalen |
| 11 444 818,4 | 1 760 239,3 | / | 1 868 559,2 | 13 313 377,7 | davon: |
| 8 177 033,0 | 1 432 856,2 | (110 452,7) | 1 543 308,9 | 9 720 342,0 | Düsseldorf |
| 6 712 862,3 | 1 004 740,9 | / | 1 096 494,3 | 7 809 356,7 | Köln |
| 5 844 619,9 | 575 514,2 | / | 636 564,7 | 6 481 184,6 | Münster |
| 11 960 659,1 | 1 125 980,1 | (172 189,0) | 1 298 169,1 | 13 258 828,2 | Detmold |
| | | | | | Arnsberg |
| 11 956 835,9 | 1 918 638,8 | (189 155,0) | 2 107 793,7 | 14 064 629,7 | Rheinland-Pfalz |
| 4 728 856,1 | 740 982,5 | / | 824 858,2 | 5 553 714,3 | davon: |
| 1 660 240,0 | (176 983,0) | / | (183 364,5) | 1 843 604,5 | Koblenz |
| 5 567 739,8 | 1 000 673,3 | (98 897,8) | 1 099 571,1 | 6 667 310,9 | Trier |
| | | | | | Rheinhesen-Pfalz |
| 2 150 709,8 | 370 317,5 | / | 399 203,5 | 2 549 913,3 | Saarland |
| 10 990 525,8 | 815 812,2 | / | 927 812,1 | 11 918 337,9 | Sachsen |
| 3 442 927,2 | (293 925,2) | / | (318 585,9) | 3 761 513,1 | davon: |
| 4 304 027,2 | (300 748,1) | / | (365 831,8) | 4 669 859,0 | Chemnitz |
| 3 243 571,5 | (221 138,8) | / | (243 394,4) | 3 486 965,9 | Dresden |
| | | | | | Leipzig |
| 11 436 444,3 | 981 038,6 | / | 1 051 743,5 | 12 488 187,8 | Sachsen-Anhalt |
| 6 007 161,0 | 781 124,1 | / | 855 114,2 | 6 862 275,2 | Schleswig-Holstein |
| 7 058 688,0 | 715 279,4 | / | 772 087,6 | 7 830 775,6 | Thüringen |
| 220 274 735,2 | 24 068 196,0 | 3 003 154,5 | 27 071 350,6 | 247 346 085,8 | Deutschland zusammen |
| 20 027 965,1 | 6 125 772,2 | (519 057,4) | 6 644 829,6 | 26 672 794,7 | Ausland |
| 1 411 064,4 | (377 677,9) | / | (482 348,5) | 1 893 412,9 | EU-Staaten |
| | | | | | Drittstaaten |
| 21 439 029,5 | 6 503 450,1 | (623 728,0) | 7 127 178,1 | 28 566 207,6 | Ausland zusammen |
| 241 713 764,8 | 30 571 646,1 | 3 626 882,6 | 34 198 528,7 | 275 912 293,4 | Insgesamt |

Übersicht 4 (Fortsetzung)

Verkehrverflechtung der Bundesländer, NUTS 2-Regionen (gemäß Regierungsbezirksebene) und des Auslands - Beförderungsleistung in 1 000 Tonnenkilometer im Jahr 2011

| nach | Deutschland | | | | | | | | |
|------------------------|-------------------|-------------|-------------|-------------|-------------|-------------|--------------|------------|-------------|
| | Baden-Württemberg | | | | | Bayern | | | |
| | Stuttgart | Karlsruhe | Freiburg | Tübingen | zusammen | Oberbayern | Niederbayern | Oberpfalz | Oberfranken |
| von | 1 | 2 | 3 | 4 | 5 | 6 | 7 | 8 | 9 |
| Werkverkehr | | | | | | | | | |
| Deutschland | | | | | | | | | |
| Baden-Württemberg | 1 302 312,3 | 804 931,4 | 955 669,9 | 798 296,8 | 3 861 210,4 | (131 835,6) | / | / | / |
| davon: | | | | | | | | | |
| Stuttgart | 884 173,6 | 177 182,8 | (73 638,7) | (151 391,0) | 1 286 386,1 | (78 399,7) | / | / | / |
| Karlsruhe | (243 647,0) | 461 919,3 | (153 255,9) | / | 950 160,8 | / | / | / | / |
| Freiburg | (55 173,0) | (116 993,2) | 667 616,6 | (43 029,4) | 882 812,2 | / | / | / | / |
| Tübingen | (119 318,6) | (48 836,0) | (61 158,8) | 512 537,9 | 741 851,2 | / | / | / | / |
| Bayern | 353 035,7 | (113 719,4) | (57 714,1) | (135 610,9) | 660 080,0 | 1 732 020,6 | 678 288,3 | 635 988,9 | 571 296,0 |
| davon: | | | | | | | | | |
| Oberbayern | (43 820,7) | / | / | / | (80 334,0) | 1 128 706,0 | (133 501,6) | (64 502,7) | / |
| Niederbayern | / | / | / | / | / | (158 093,5) | 373 591,3 | (85 534,3) | / |
| Oberpfalz | / | / | / | / | / | (103 905,3) | (100 449,6) | 356 892,2 | / |
| Oberfranken | / | / | / | / | / | / | / | / | 327 826,7 |
| Mittelfranken | (51 125,4) | / | / | / | (80 025,0) | / | / | (56 517,4) | (77 507,3) |
| Unterfranken | (62 085,0) | / | / | / | (107 455,0) | / | / | / | (63 530,4) |
| Schwaben | (140 557,9) | / | / | (92 858,6) | 291 802,2 | 202 455,5 | / | / | / |
| Berlin | - | - | - | - | - | - | / | / | / |
| Brandenburg | / | - | - | / | / | - | / | / | / |
| davon: | | | | | | | | | |
| Nord-Ost | / | - | - | - | / | - | / | - | - |
| Süd-West | / | - | - | / | / | - | / | / | / |
| Bremen | / | - | - | - | / | - | - | - | / |
| Hamburg | / | - | - | - | / | / | - | - | / |
| Hessen | (47 043,0) | (82 778,8) | / | / | (167 091,7) | / | / | / | / |
| davon: | | | | | | | | | |
| Darmstadt | / | (56 559,7) | / | / | (97 940,7) | / | / | / | / |
| Gießen | / | / | / | / | / | - | / | - | / |
| Kassel | / | / | / | / | / | / | / | / | / |
| Mecklenburg-Vorpommern | / | - | / | / | / | / | - | / | - |
| Niedersachsen | / | / | / | / | (111 958,9) | / | / | / | / |
| davon: | | | | | | | | | |
| Braunschweig | / | / | / | / | / | / | - | - | / |
| Hannover | / | / | / | / | / | / | / | / | / |
| Lüneburg | / | / | / | / | / | / | / | - | - |
| Weser-Ems | / | / | / | / | / | / | / | / | / |
| Nordrhein-Westfalen | (94 145,2) | (84 487,2) | / | / | 296 223,5 | / | / | / | / |
| davon: | | | | | | | | | |
| Düsseldorf | / | / | / | / | (78 263,5) | / | / | / | / |
| Köln | / | / | / | / | (51 921,6) | / | / | - | / |
| Münster | / | / | / | / | / | / | / | / | / |
| Detmold | / | / | / | / | / | / | / | / | / |
| Arnsberg | / | / | / | / | / | / | / | / | / |
| Rheinland-Pfalz | (100 585,9) | (125 742,8) | (42 056,1) | / | 292 179,3 | / | / | / | / |
| davon: | | | | | | | | | |
| Koblenz | / | / | / | / | (51 023,3) | / | / | / | / |
| Trier | / | / | / | / | / | / | - | / | - |
| Rheinhesen-Pfalz | (61 799,5) | (102 349,7) | / | / | 209 025,4 | / | / | / | / |
| Saarland | / | / | / | / | / | / | - | - | - |
| Sachsen | / | / | / | / | / | / | / | / | / |
| davon: | | | | | | | | | |
| Chemnitz | / | / | / | / | / | / | / | / | / |
| Dresden | / | / | / | - | / | / | - | / | / |
| Leipzig | / | / | / | / | / | / | / | / | / |
| Sachsen-Anhalt | / | / | / | / | / | / | / | / | / |
| Schleswig-Holstein | - | - | / | / | / | / | / | - | / |
| Thüringen | / | / | / | / | / | / | / | / | (34 055,4) |
| Deutschland zusammen | 2 039 725,0 | 1 288 931,9 | 1 186 865,3 | 1 068 632,3 | 5 584 154,5 | 2 108 404,8 | 867 148,0 | 770 523,7 | 813 604,5 |
| Ausland | | | | | | | | | |
| EU-Staaten | / | / | / | / | (76 732,4) | / | / | / | / |
| Drittstaaten | / | / | / | / | / | / | - | - | - |
| Ausland zusammen | / | / | / | / | (97 237,3) | / | / | / | / |
| Insgesamt | 2 061 785,3 | 1 312 355,1 | 1 228 948,1 | 1 078 303,3 | 5 681 391,8 | 2 159 308,7 | 884 865,9 | 811 805,3 | 846 728,2 |

| Deutschland | | | | | | | | | | nach |
|--------------------|--------------|-------------|-------------|-------------|-------------|-------------|-------------|------------|-------------|------------------------|
| Bayern | | | | Berlin | Brandenburg | | | Bremen | Hamburg | |
| Mittelfranken | Unterfranken | Schwaben | zusammen | | Nord-Ost | Süd-West | zusammen | | | |
| 10 | 11 | 12 | 13 | 14 | 15 | 16 | 17 | 18 | 19 | von |
| Werkverkehr | | | | | | | | | | |
| (71 517,6) | (66 104,7) | 274 283,5 | 634 145,3 | / | / | / | / | - | / | Deutschland |
| (49 101,5) | (38 375,5) | (116 569,1) | 333 895,4 | / | / | / | / | - | / | Baden-Württemberg |
| / | / | / | (96 467,1) | / | - | - | - | - | - | davon: |
| / | / | / | / | - | - | - | - | - | - | Stuttgart |
| / | / | (120 812,1) | (172 317,2) | - | / | / | / | - | - | Karlsruhe |
| / | / | / | / | - | / | / | / | - | - | Freiburg |
| / | / | / | / | - | / | / | / | - | - | Tübingen |
| 785 040,3 | 525 292,5 | 1 175 894,5 | 6 103 821,0 | / | / | / | / | / | / | Bayern |
| (66 881,0) | / | (212 277,5) | 1 668 192,1 | / | - | / | / | - | - | davon: |
| / | / | / | 722 125,0 | - | / | / | / | - | / | Oberbayern |
| (79 271,3) | / | / | 719 735,2 | / | / | / | - | / | - | Niederbayern |
| (84 155,3) | (47 686,2) | / | 587 516,9 | / | / | / | / | / | / | Oberpfalz |
| 391 790,8 | (58 712,2) | / | 705 292,2 | / | - | / | / | - | / | Oberfranken |
| (73 613,9) | 356 450,5 | / | 571 293,5 | / | - | - | - | - | / | Mittelfranken |
| / | / | 798 281,5 | 1 129 666,1 | - | - | / | / | - | - | Unterfranken |
| / | / | / | / | - | - | / | / | - | - | Schwaben |
| / | / | - | / | 141 873,7 | (55 325,7) | (58 268,5) | (113 594,3) | / | / | Berlin |
| / | / | / | / | 157 705,1 | 443 686,6 | 553 592,5 | 997 279,1 | / | / | Brandenburg |
| - | / | / | / | (53 709,5) | 324 356,3 | (115 015,9) | 439 372,2 | - | / | davon: |
| / | / | / | / | (103 995,6) | (119 330,3) | 438 576,6 | 557 906,9 | / | / | Nord-Ost |
| / | - | / | / | / | - | / | / | (70 747,6) | / | Süd-West |
| / | - | - | / | / | / | / | / | / | (131 217,6) | Bremen |
| / | (91 522,5) | / | (227 732,9) | / | / | / | / | / | / | Hamburg |
| / | (63 876,1) | / | (128 350,1) | - | / | / | / | / | / | Hessen |
| / | / | / | / | / | / | / | / | / | / | davon: |
| / | / | / | (67 487,6) | - | / | / | / | / | / | Darmstadt |
| - | - | / | / | / | (73 386,7) | / | (101 298,9) | / | (82 433,6) | Gießen |
| / | / | / | (178 686,4) | / | / | / | (112 964,9) | 145 989,2 | (125 521,4) | Kassel |
| / | / | / | / | / | / | / | / | / | / | Mecklenburg-Vorpommern |
| / | / | - | / | / | / | / | / | / | / | Niedersachsen |
| / | / | / | / | / | / | / | / | (29 587,9) | / | davon: |
| / | / | / | / | / | / | / | / | (49 501,4) | (61 153,4) | Braunschweig |
| / | / | / | / | / | / | / | / | (64 485,5) | / | Hannover |
| / | / | / | 290 441,5 | / | / | / | (91 750,0) | (49 003,3) | / | Lüneburg |
| / | / | / | (87 687,8) | / | / | / | / | / | / | Weser-Ems |
| / | / | - | / | / | / | / | / | / | / | Nordrhein-Westfalen |
| / | / | / | (59 232,6) | / | / | / | / | / | / | davon: |
| / | / | / | (77 383,9) | - | / | - | / | / | / | Düsseldorf |
| / | / | / | (180 925,5) | / | / | / | / | / | / | Köln |
| - | / | / | / | / | - | - | - | / | / | Münster |
| / | / | / | (86 695,9) | / | / | / | / | / | / | Detmold |
| / | / | / | / | - | - | / | / | / | / | Arnsberg |
| / | / | / | (115 869,3) | / | / | (212 765,2) | (255 657,9) | / | - | Rheinland-Pfalz |
| / | / | / | (61 113,1) | / | / | / | / | / | / | davon: |
| / | - | / | / | / | / | (149 038,6) | (179 255,6) | / | - | Koblenz |
| / | - | / | / | / | / | / | / | / | - | Trier |
| / | / | / | (88 144,6) | / | / | (88 916,6) | (128 156,9) | / | / | Rheinhesen-Pfalz |
| / | - | / | / | / | / | / | / | / | / | Saarland |
| / | / | / | (136 161,3) | / | / | / | / | / | / | Sachsen |
| 1 051 798,7 | 862 209,5 | 1 638 964,6 | 8 112 653,7 | 516 477,7 | 833 730,4 | 1 147 867,3 | 1 981 597,8 | 356 789,0 | 555 983,1 | davon: |
| / | / | / | (220 325,5) | / | / | / | / | / | / | Chemnitz |
| / | - | - | / | - | - | - | - | - | - | Dresden |
| / | / | / | (222 434,1) | / | / | / | / | / | / | Leipzig |
| 1 062 529,7 | 884 577,0 | 1 685 273,1 | 8 335 087,8 | 525 524,5 | 846 972,8 | 1 159 396,3 | 2 006 369,1 | 362 824,4 | 565 980,8 | Sachsen-Anhalt |
| / | / | / | / | / | / | / | / | / | / | Schleswig-Holstein |
| / | / | / | / | / | / | / | / | / | / | Thüringen |
| 1 051 798,7 | 862 209,5 | 1 638 964,6 | 8 112 653,7 | 516 477,7 | 833 730,4 | 1 147 867,3 | 1 981 597,8 | 356 789,0 | 555 983,1 | Deutschland zusammen |
| / | / | / | (220 325,5) | / | / | / | / | / | / | Ausland |
| / | - | - | / | - | - | - | - | - | - | EU-Staaten |
| / | / | / | (222 434,1) | / | / | / | / | / | / | Drittstaaten |
| 1 062 529,7 | 884 577,0 | 1 685 273,1 | 8 335 087,8 | 525 524,5 | 846 972,8 | 1 159 396,3 | 2 006 369,1 | 362 824,4 | 565 980,8 | Ausland zusammen |
| | | | | | | | | | | Insgesamt |

Übersicht 4 (Fortsetzung)

Verkehrverflechtung der Bundesländer, NUTS 2-Regionen (gemäß Regierungsbezirksebene) und des Auslands - Beförderungsleistung in 1 000 Tonnenkilometer im Jahr 2011

| nach von | Deutschland | | | | | | | | | |
|------------------------|-------------|------------|-------------|-------------|----------------------------|---------------|-------------|-------------|-------------|-------------|
| | Hessen | | | | Mecklenburg- Vorpommern | Niedersachsen | | | | |
| | Darmstadt | Gießen | Kassel | zusammen | | Braunschweig | Hannover | Lüneburg | Weser-Ems | zusammen |
| 20 | 21 | 22 | 23 | 24 | 25 | 26 | 27 | 28 | 29 | |
| Werkverkehr | | | | | | | | | | |
| Deutschland | (121 732,9) | / | / | (167 388,2) | / | / | / | / | / | / |
| Baden-Württemberg | / | / | / | / | - | / | / | / | / | / |
| davon: | | | | | | | | | | |
| Stuttgart | / | / | / | / | - | / | / | / | / | / |
| Karlsruhe | (58 487,8) | / | / | (82 334,7) | - | / | / | / | / | / |
| Freiburg | / | / | / | / | - | - | - | - | - | / |
| Tübingen | / | / | - | / | / | - | / | - | / | / |
| Bayern | (116 142,3) | / | / | (226 603,0) | / | / | / | / | / | (124 304,6) |
| davon: | | | | | | | | | | |
| Oberbayern | / | / | / | / | / | / | / | / | / | / |
| Niederbayern | / | / | / | / | - | - | - | - | / | / |
| Oberpfalz | / | - | / | / | / | - | - | - | / | / |
| Oberfranken | / | / | / | / | - | / | / | / | / | / |
| Mittelfranken | / | / | / | / | - | / | / | / | / | / |
| Unterfranken | (57 139,6) | / | / | (112 862,7) | - | / | / | / | / | / |
| Schwaben | / | / | / | / | / | - | / | / | / | / |
| Berlin | / | - | - | / | / | / | / | / | / | / |
| Brandenburg | / | / | / | / | (162 736,7) | / | / | / | / | / |
| davon: | | | | | | | | | | |
| Nord-Ost | / | / | / | / | (125 747,8) | / | / | / | / | / |
| Süd-West | / | / | / | / | / | / | / | / | / | / |
| Bremen | / | / | / | / | / | (24 982,7) | (49 145,4) | (80 724,1) | 157 771,1 | |
| Hamburg | / | / | / | / | (63 056,9) | / | / | (98 988,2) | / | (165 453,3) |
| Hessen | 538 995,5 | 319 748,9 | 431 999,8 | 1 290 744,3 | / | (34 532,4) | / | / | / | (105 534,7) |
| davon: | | | | | | | | | | |
| Darmstadt | 409 494,1 | (80 546,4) | (53 981,3) | 544 021,9 | / | / | / | / | / | / |
| Gießen | (94 834,2) | 208 749,0 | (33 977,5) | 337 560,7 | - | / | / | - | / | / |
| Kassel | / | (30 453,5) | 344 041,0 | 409 161,7 | - | (27 205,1) | / | / | / | (67 443,9) |
| Mecklenburg-Vorpommern | / | - | / | / | 692 984,8 | / | / | (45 865,6) | / | (114 263,9) |
| Niedersachsen | / | / | (94 723,8) | (149 449,7) | (105 417,1) | 376 602,6 | 782 111,1 | 807 502,5 | 1 898 500,0 | 3 864 716,1 |
| davon: | | | | | | | | | | |
| Braunschweig | / | / | (39 160,4) | (59 887,6) | / | 235 305,4 | (68 561,7) | (36 952,1) | / | 369 078,6 |
| Hannover | / | / | / | / | / | (82 550,4) | 481 831,6 | (107 599,6) | (142 262,8) | 814 244,3 |
| Lüneburg | / | / | / | / | / | / | 561 690,5 | (86 288,0) | (779 387,7) | 779 387,7 |
| Weser-Ems | / | / | / | / | / | / | (133 128,9) | (101 260,4) | 1 641 689,8 | 1 902 005,4 |
| Nordrhein-Westfalen | (97 723,1) | (81 118,6) | (131 727,5) | 310 569,3 | / | (70 423,7) | (155 474,7) | (80 021,8) | 523 628,4 | 829 548,6 |
| davon: | | | | | | | | | | |
| Düsseldorf | / | / | / | / | / | / | / | / | (63 595,5) | (121 999,7) |
| Köln | / | / | / | (55 167,1) | / | / | / | / | / | (61 600,9) |
| Münster | / | / | / | / | / | / | / | / | (182 217,3) | 226 598,8 |
| Detmold | / | / | (28 418,4) | (51 959,2) | / | / | (63 641,7) | / | (133 234,3) | 251 988,2 |
| Arnsberg | / | (29 030,7) | (50 151,4) | (101 674,4) | / | / | / | / | (112 579,4) | (167 360,9) |
| Rheinland-Pfalz | 130 244,3 | (56 250,9) | / | 204 418,4 | / | / | / | / | / | (72 943,8) |
| davon: | | | | | | | | | | |
| Koblenz | (36 077,6) | (40 181,0) | / | (84 903,9) | / | / | / | / | / | / |
| Trier | / | / | / | / | - | / | / | - | / | / |
| Rheinhesen-Pfalz | (79 093,5) | / | / | (98 682,4) | - | / | / | / | / | / |
| Saarland | / | / | / | / | - | - | - | - | / | / |
| Sachsen | / | / | / | / | / | / | / | / | / | / |
| davon: | | | | | | | | | | |
| Chemnitz | / | / | - | / | / | / | / | - | / | / |
| Dresden | / | - | / | / | / | / | / | - | / | / |
| Leipzig | / | / | / | / | / | / | / | / | / | / |
| Sachsen-Anhalt | / | / | / | / | / | (61 829,6) | (53 036,7) | / | / | (192 641,8) |
| Schleswig-Holstein | / | / | / | / | (85 443,0) | / | / | (63 999,8) | / | (146 156,7) |
| Thüringen | / | / | (55 723,2) | (98 782,3) | / | / | / | / | / | (64 449,7) |
| Deutschland zusammen | 1 120 580,9 | 603 507,2 | 859 111,8 | 2 583 200,0 | 1 281 123,3 | 668 651,4 | 1 253 111,5 | 1 286 453,1 | 2 827 022,3 | 6 035 238,4 |
| Ausland | | | | | | | | | | |
| EU-Staaten | / | / | / | / | / | / | / | / | (94 608,9) | (147 412,9) |
| Drittstaaten | / | / | - | / | - | - | - | - | / | / |
| Ausland zusammen | / | / | / | / | / | / | / | / | (95 299,5) | (148 103,5) |
| Insgesamt | 1 141 623,0 | 607 640,8 | 877 179,0 | 2 626 442,8 | 1 314 065,1 | 674 919,5 | 1 274 669,2 | 1 311 431,3 | 2 922 321,9 | 6 183 341,8 |

| Deutschland | | | | | | | | | | nach |
|---------------------|-------------|-------------|-------------|-------------|-----------------|------------|------------|------------------|-------------|------------------------|
| Nordrhein-Westfalen | | | | | Rheinland-Pfalz | | | | | |
| Düsseldorf | Köln | Münster | Detmold | Arnsberg | zusammen | Koblenz | Trier | Rheinhesen-Pfalz | zusammen | |
| 30 | 31 | 32 | 33 | 34 | 35 | 36 | 37 | 38 | 39 | von |
| Werkverkehr | | | | | | | | | | |
| / | / | / | / | / | (147 092,9) | (45 370,9) | / | 153 766,8 | 214 020,7 | Deutschland |
| / | / | / | / | / | / | / | / | (39 236,4) | (59 969,9) | Baden-Württemberg |
| / | / | / | / | / | / | / | / | (79 658,4) | (110 157,0) | davon: |
| / | / | / | - | / | / | / | / | / | / | Stuttgart |
| / | / | / | - | - | / | / | / | / | / | Karlsruhe |
| / | / | / | / | / | / | / | / | / | / | Freiburg |
| / | / | / | / | / | (190 323,7) | / | / | (66 688,8) | (144 155,8) | Tübingen |
| / | / | / | / | / | / | / | / | / | / | Bayern |
| / | / | / | - | / | / | / | / | / | / | davon: |
| / | - | / | / | / | / | / | / | / | / | Oberbayern |
| / | - | / | - | / | / | / | / | / | / | Niederbayern |
| / | / | / | / | / | / | / | / | - | / | Oberpfalz |
| / | / | / | / | / | / | / | / | / | / | Oberfranken |
| / | / | / | / | / | / | / | / | / | / | Mittelfranken |
| / | / | / | / | / | / | / | / | / | / | Unterfranken |
| / | / | / | - | / | / | / | / | - | / | Schwaben |
| / | / | / | / | / | / | / | - | - | / | Berlin |
| / | / | / | / | / | / | / | - | / | / | Brandenburg |
| / | / | / | / | / | / | / | - | / | / | davon: |
| / | / | / | / | / | / | / | - | - | / | Nord-Ost |
| / | / | / | / | / | / | / | - | - | / | Süd-West |
| / | / | / | / | / | / | / | - | - | / | Bremen |
| / | - | / | / | / | / | / | - | / | / | Hamburg |
| (43 686,8) | / | / | (50 619,3) | (75 333,5) | 234 411,0 | (56 171,9) | / | (105 237,5) | (177 595,6) | Hessen |
| / | / | / | / | / | (75 813,6) | (33 273,8) | / | (79 450,1) | (121 008,1) | davon: |
| / | / | / | / | (18 399,4) | (46 567,3) | (19 403,3) | / | / | (33 376,5) | Darmstadt |
| / | / | / | (37 766,8) | (33 149,6) | (112 030,1) | / | / | / | / | Gießen |
| / | / | / | / | / | / | - | - | / | / | Kassel |
| (106 135,2) | (80 885,1) | 232 842,5 | 251 757,0 | (126 954,2) | 798 574,0 | / | / | / | / | Mecklenburg-Vorpommern |
| / | / | / | / | / | (50 126,4) | - | / | / | / | Niedersachsen |
| / | / | / | (101 635,0) | / | (213 901,6) | / | / | / | / | davon: |
| (43 192,9) | / | 181 645,9 | (112 105,0) | (48 491,7) | 428 795,3 | / | / | - | / | Braunschweig |
| 1 355 455,6 | 977 348,2 | 1 222 380,3 | 847 299,9 | 1 269 384,8 | 5 671 868,8 | 166 426,7 | (93 296,7) | (74 233,6) | 333 956,9 | Hannover |
| 834 571,3 | 201 978,7 | 194 459,4 | (53 133,4) | 206 200,4 | 1 490 343,1 | / | / | / | (94 757,5) | Lüneburg |
| 168 128,5 | 612 805,8 | (34 586,8) | / | (118 734,7) | 951 484,0 | (88 760,5) | / | / | 130 022,3 | Weser-Ems |
| 132 478,9 | (54 761,0) | 605 266,0 | (100 860,3) | 156 262,9 | 1 049 629,1 | / | / | / | / | Nordrhein-Westfalen |
| (50 359,6) | / | (88 948,0) | 505 731,9 | (76 023,4) | 745 553,7 | / | / | / | / | davon: |
| 169 917,4 | (83 311,9) | 299 120,2 | (170 346,0) | 712 163,5 | 1 434 858,9 | / | / | / | (47 628,3) | Düsseldorf |
| (127 443,3) | 145 177,4 | (45 510,5) | / | (72 674,5) | 416 425,4 | 422 693,5 | 289 519,5 | 406 019,5 | 1 118 232,5 | Köln |
| (51 936,9) | (82 941,0) | / | / | (24 982,3) | 190 822,9 | 336 735,7 | (42 712,4) | (46 819,1) | 426 267,3 | Münster |
| (47 302,1) | (45 987,1) | / | / | / | (152 258,3) | (46 275,5) | 230 921,1 | / | 295 898,3 | Detmold |
| / | / | - | / | / | (73 344,1) | / | / | 340 498,7 | 396 066,9 | Arnsberg |
| / | / | / | / | / | / | / | (29 605,6) | (24 874,6) | (76 808,1) | Rheinland-Pfalz |
| / | / | / | / | / | / | / | / | / | / | davon: |
| / | / | / | / | / | / | / | / | / | / | Koblenz |
| / | - | - | / | / | / | / | - | - | / | Trier |
| / | / | - | / | / | / | / | / | / | / | Rheinhesen-Pfalz |
| / | / | / | / | / | / | / | / | / | / | Saarland |
| / | / | / | / | / | / | / | / | / | / | Sachsen |
| / | / | / | / | / | / | / | / | / | / | davon: |
| / | / | / | / | / | / | / | / | / | / | Chemnitz |
| / | / | / | / | / | / | / | / | / | / | Dresden |
| / | / | / | / | / | / | / | / | / | / | Leipzig |
| / | / | / | / | / | / | / | / | / | / | Sachsen-Anhalt |
| / | / | / | / | / | / | / | / | / | / | Schleswig-Holstein |
| / | / | / | / | / | (85 376,6) | / | / | / | / | Thüringen |
| 1 786 234,4 | 1 425 542,3 | 1 663 876,4 | 1 392 757,4 | 1 735 710,1 | 8 004 120,5 | 830 393,3 | 483 178,9 | 876 213,6 | 2 189 785,8 | Deutschland zusammen |
| / | / | (57 987,0) | / | / | (266 110,2) | / | / | / | / | Ausland |
| - | - | - | / | - | / | - | / | / | / | EU-Staaten |
| / | / | (57 987,0) | / | / | (266 855,1) | / | / | / | / | Drittstaaten |
| 1 860 681,8 | 1 495 327,4 | 1 721 863,4 | 1 431 122,5 | 1 761 980,4 | 8 270 975,6 | 858 172,2 | 503 930,7 | 890 944,3 | 2 253 047,2 | Ausland zusammen |
| | | | | | | | | | | Insgesamt |

Übersicht 4 (Fortsetzung)

Verkehrsverflechtung der Bundesländer, NUTS 2-Regionen (gemäß Regierungsbezirksebene) und des Auslands - Beförderungsleistung in 1 000 Tonnenkilometer im Jahr 2011

| nach | Deutschland | | | | | | | |
|------------------------|-------------|------------|------------|-------------|-------------|----------------|--------------------|-------------|
| | Saarland | Sachsen | | | | Sachsen-Anhalt | Schleswig-Holstein | Thüringen |
| | | Chemnitz | Dresden | Leipzig | zusammen | | | |
| von | 40 | 41 | 42 | 43 | 44 | 45 | 46 | 47 |
| Werkverkehr | | | | | | | | |
| Deutschland | / | / | / | / | / | / | / | / |
| Baden-Württemberg | / | / | / | / | / | / | / | / |
| davon: | / | / | / | / | / | / | - | / |
| Stuttgart | / | / | / | / | / | / | / | / |
| Karlsruhe | / | / | / | / | / | / | / | / |
| Freiburg | / | / | / | / | / | - | / | / |
| Tübingen | / | / | / | / | / | / | - | / |
| Bayern | / | (67 916,5) | / | / | (161 606,9) | (64 137,0) | / | (139 721,6) |
| davon: | / | / | / | / | / | / | / | / |
| Oberbayern | - | / | / | / | / | / | / | / |
| Niederbayern | - | / | / | / | / | / | / | / |
| Oberpfalz | - | / | / | / | / | / | - | / |
| Oberfranken | - | / | / | / | / | / | / | (40 865,7) |
| Mittelfranken | - | / | / | / | / | / | / | / |
| Unterfranken | / | / | / | / | / | / | - | / |
| Schwaben | / | / | / | / | / | / | / | / |
| Berlin | - | / | / | / | / | / | / | / |
| Brandenburg | - | / | (63 802,7) | (52 756,8) | (148 360,1) | (139 224,5) | / | / |
| davon: | - | / | / | / | / | / | / | / |
| Nord-Ost | - | / | / | / | / | / | / | / |
| Süd-West | - | / | (50 376,7) | / | (113 792,4) | (97 089,2) | / | / |
| Bremen | / | / | / | / | / | / | / | / |
| Hamburg | - | - | - | / | / | / | (137 599,5) | / |
| Hessen | / | / | / | / | / | / | / | (99 955,7) |
| davon: | / | / | / | / | / | / | / | / |
| Darmstadt | / | / | / | / | / | / | / | / |
| Gießen | / | / | - | - | / | / | / | / |
| Kassel | / | / | - | - | / | / | / | (57 574,5) |
| Mecklenburg-Vorpommern | - | - | / | / | / | / | (117 621,8) | - |
| Niedersachsen | / | / | / | / | (87 639,3) | (300 850,9) | (184 091,3) | (72 283,9) |
| davon: | - | / | / | - | / | (120 187,7) | / | / |
| Braunschweig | - | / | / | / | / | (55 020,5) | / | / |
| Hannover | - | / | / | / | / | / | (75 794,5) | / |
| Lüneburg | - | / | / | / | / | / | / | / |
| Weser-Ems | / | / | / | / | / | / | / | / |
| Nordrhein-Westfalen | / | / | / | / | (66 642,4) | (86 069,8) | (75 178,2) | (108 442,9) |
| davon: | / | / | / | / | / | / | / | / |
| Düsseldorf | / | / | / | / | / | / | / | / |
| Köln | / | - | - | / | / | / | / | / |
| Münster | / | / | / | / | / | / | / | / |
| Detmold | / | / | / | / | / | / | / | / |
| Arnsberg | / | / | / | / | / | / | / | / |
| Rheinland-Pfalz | (110 585,3) | / | / | / | / | / | / | / |
| davon: | / | / | - | / | / | / | / | / |
| Koblenz | / | / | - | / | / | / | / | / |
| Trier | (37 284,7) | / | - | / | / | / | / | / |
| Rheinhessen-Pfalz | (40 024,5) | - | / | / | / | - | / | / |
| Saarland | 192 295,6 | - | - | - | - | - | - | / |
| Sachsen | - | 354 688,5 | 470 235,1 | 285 315,9 | 1 110 239,5 | 208 727,5 | / | (120 907,1) |
| davon: | - | 271 873,0 | (42 942,9) | / | 336 975,3 | / | - | (42 939,9) |
| Chemnitz | - | (48 477,7) | 390 818,4 | (48 557,1) | 487 853,2 | / | / | / |
| Dresden | - | (34 337,9) | (36 473,8) | 214 599,4 | 285 411,0 | (128 812,4) | / | (44 067,8) |
| Leipzig | - | (36 399,4) | / | (122 969,5) | (211 540,5) | 905 119,0 | / | (103 396,6) |
| Sachsen-Anhalt | - | / | / | - | / | / | 924 541,5 | / |
| Schleswig-Holstein | - | / | / | - | / | / | / | / |
| Thüringen | / | (57 935,1) | (49 969,2) | (47 508,8) | (155 413,2) | (89 582,2) | / | 661 937,7 |
| Deutschland zusammen | 432 532,5 | 643 675,6 | 792 489,8 | 691 605,6 | 2 127 771,0 | 1 950 713,4 | 1 597 942,4 | 1 432 669,9 |
| Ausland | / | / | / | / | / | / | / | / |
| EU-Staaten | - | - | / | - | / | - | - | - |
| Drittstaaten | / | / | / | / | / | / | / | / |
| Ausland zusammen | / | / | / | / | / | / | / | / |
| Insgesamt | 458 432,7 | 649 612,9 | 800 191,6 | 696 483,9 | 2 146 288,5 | 1 966 653,5 | 1 628 934,0 | 1 453 784,7 |

| Deutschland | Ausland | | | Insgesamt | nach von |
|-------------|------------|--------------|----------|-----------|-------------|
| zusammen | EU-Staaten | Drittstaaten | zusammen | | |
| 48 | 49 | 50 | 51 | 52 | |

Werkverkehr

| | | | | | |
|--------------|-------------|-------------|-------------|--------------|------------------------|
| 5 297 893,7 | (172 232,9) | (110 406,2) | (282 639,0) | 5 580 532,7 | Deutschland |
| 1 913 278,1 | / | / | / | 1 991 805,3 | Baden-Württemberg |
| 1 352 106,2 | / | / | / | 1 414 620,9 | davon: |
| 1 038 782,6 | / | / | (77 381,6) | 1 116 164,2 | Stuttgart |
| 993 726,8 | / | / | (64 215,5) | 1 057 942,3 | Karlsruhe |
| 7 940 842,4 | 300 884,5 | / | 342 408,5 | 8 283 250,9 | Freiburg |
| 1 922 129,2 | / | / | (62 056,1) | 1 984 185,4 | Tübingen |
| 874 712,2 | (100 919,3) | / | (104 675,2) | 1 984 185,4 | Bayern |
| 834 518,2 | / | / | / | 979 387,4 | davon: |
| 831 594,3 | / | - | / | 868 162,1 | Oberbayern |
| 956 983,5 | / | / | / | 845 489,8 | Niederbayern |
| 954 874,9 | / | - | / | 1 011 176,1 | Oberpfalz |
| 1 566 030,0 | / | / | / | 976 538,8 | Oberfranken |
| 359 194,4 | / | - | / | 1 618 311,4 | Mittelfranken |
| 1 921 439,6 | / | - | / | 363 985,9 | Unterfranken |
| 836 240,6 | / | - | / | 1 618 311,4 | Schwaben |
| 1 085 199,0 | / | - | / | 1 960 956,8 | Berlin |
| 367 010,6 | / | - | / | 873 975,8 | Brandenburg |
| 608 486,3 | / | - | / | 1 086 981,0 | davon: |
| 2 442 795,9 | / | / | / | 370 853,0 | Nord-Ost |
| 1 097 233,1 | / | / | / | 618 226,6 | Süd-West |
| 517 375,2 | / | / | / | 2 511 819,3 | Bremen |
| 828 187,6 | / | - | / | 1 127 518,4 | Hamburg |
| 1 234 399,3 | / | - | / | 541 775,1 | Hessen |
| 6 310 199,3 | (201 661,9) | / | (203 017,1) | 842 525,9 | davon: |
| 716 373,6 | / | - | / | 1 275 720,4 | Darmstadt |
| 1 388 282,3 | / | - | / | 1 275 720,4 | Gießen |
| 1 326 291,3 | / | - | / | 6 513 216,3 | Kassel |
| 2 879 252,0 | (135 638,9) | / | (136 994,0) | 6 513 216,3 | Mecklenburg-Vorpommern |
| 8 368 261,9 | 499 791,9 | / | 521 701,7 | 721 407,8 | Niedersachsen |
| 2 085 064,0 | (125 264,5) | - | (125 264,5) | 1 410 563,9 | davon: |
| 1 385 779,1 | / | - | / | 1 364 998,6 | Braunschweig |
| 1 571 716,8 | (72 944,1) | / | (85 295,9) | 3 016 246,0 | Hannover |
| 1 340 608,0 | (122 523,4) | / | (128 069,7) | 8 889 963,6 | Lüneburg |
| 1 985 093,9 | (86 234,0) | / | (90 245,7) | 2 210 328,5 | Weser-Ems |
| 2 534 378,5 | (185 768,7) | / | (187 650,5) | 1 478 605,0 | Nordrhein-Westfalen |
| 944 837,9 | / | - | / | 1 657 012,7 | davon: |
| 614 440,5 | (102 537,5) | - | (102 537,5) | 1 468 677,8 | Düsseldorf |
| 975 100,0 | / | / | / | 2 075 339,6 | Köln |
| 376 078,4 | (62 935,7) | - | (62 935,7) | 2 722 028,9 | Münster |
| 2 114 486,7 | / | - | / | 1 008 016,7 | Detmold |
| 606 459,1 | / | - | / | 716 978,1 | Arnsberg |
| 869 120,5 | / | - | / | 997 034,2 | Rheinland-Pfalz |
| 638 907,0 | / | - | / | 439 014,1 | davon: |
| 1 959 621,2 | / | / | / | 2 150 631,0 | Koblenz |
| 1 475 355,4 | / | / | / | 619 294,1 | Trier |
| 1 432 309,5 | / | - | / | 647 438,2 | Rheinhesen-Pfalz |
| 44 742 752,9 | 1 746 085,1 | (191 116,4) | 1 937 201,5 | 1 988 306,8 | Saarland |
| 1 006 640,1 | (215 119,3) | / | (217 157,5) | 1 531 929,4 | Sachsen |
| / | / | / | / | 1 479 518,6 | davon: |
| 1 036 391,6 | (216 829,3) | / | (219 436,8) | 619 294,1 | Chemnitz |
| 45 779 144,5 | 1 962 914,4 | (193 723,9) | 2 156 638,3 | 883 898,7 | Dresden |
| | | | | 647 438,2 | Leipzig |
| | | | | 1 988 306,8 | Sachsen-Anhalt |
| | | | | 1 531 929,4 | Schleswig-Holstein |
| | | | | 1 479 518,6 | Thüringen |
| | | | | 46 679 954,4 | Deutschland zusammen |
| | | | | 1 223 797,6 | Ausland |
| | | | | / | EU-Staaten |
| | | | | 1 255 828,4 | Drittstaaten |
| | | | | 47 935 782,8 | Ausland zusammen |
| | | | | | Insgesamt |

Übersicht 5

Verkehrverflechtung der Bundesländer und des Auslands - Beförderungsleistung in 1 000 Tonnenkilometer im Jahr 2011

nach Güterpositionen (zusammengefasste NST 2007-Abteilungen)

1 Erzeugnisse der Land- und Forstwirtschaft sowie der Fischerei

| nach von | Deutschland | | | | | | | | | |
|-----------------------------|-----------------------|-----------|-----------|-------------|-----------|----------|-----------|----------------------------|--------------------|-------------------------|
| | Baden- Württemberg | Bayern | Berlin | Brandenburg | Bremen | Hamburg | Hessen | Mecklenburg- Vorpommern | Nieder- sachsen | Nordrhein- Westfalen |
| | 1 | 2 | 3 | 4 | 5 | 6 | 7 | 8 | 9 | 10 |
| Gesamtverkehr | | | | | | | | | | |
| Deutschland | | | | | | | | | | |
| Baden-Württemberg | 889 551 | (249 556) | / | / | / | / | / | / | / | / |
| Bayern | (295 796) | 1 861 848 | / | / | / | / | / | / | / | (92 084) |
| Berlin | - | - | / | / | / | / | / | / | / | / |
| Brandenburg | / | / | / | 371 795 | - | / | / | (157 384) | (63 948) | / |
| Bremen | / | / | / | / | / | / | / | / | (81 213) | / |
| Hamburg | / | / | / | / | / | / | / | / | (47 606) | / |
| Hessen | (59 943) | / | - | / | / | / | 280 404 | - | (63 810) | (212 825) |
| Mecklenburg-Vorpommern | / | / | / | (108 597) | / | (56 841) | / | 488 848 | (167 921) | / |
| Niedersachsen | / | (135 277) | / | (91 456) | (30 397) | (38 911) | / | (100 836) | 1 531 505 | 441 414 |
| Nordrhein-Westfalen | (194 333) | (194 369) | / | / | / | / | (102 380) | / | 277 856 | 1 238 109 |
| Rheinland-Pfalz | (91 817) | (86 268) | / | / | / | / | (47 785) | / | / | (137 218) |
| Saarland | / | / | - | - | - | - | / | - | - | - |
| Sachsen | / | / | / | (95 215) | / | / | / | / | / | / |
| Sachsen-Anhalt | / | / | / | (79 337) | / | / | / | / | (163 165) | / |
| Schleswig-Holstein | - | / | / | / | / | (78 079) | / | / | (225 145) | / |
| Thüringen | / | (86 663) | / | / | / | / | / | / | / | / |
| Deutschland zusammen | 1 757 061 | 2 965 622 | (199 937) | 1 012 134 | (137 857) | 386 093 | 729 501 | 892 519 | 2 922 301 | 2 650 036 |
| Ausland | | | | | | | | | | |
| EU-Staaten | (203 900) | (270 328) | / | / | / | / | / | / | (238 258) | (266 721) |
| Drittstaaten | / | - | - | - | - | - | - | - | / | - |
| Ausland zusammen | (207 219) | (270 328) | / | / | / | / | / | / | (242 165) | (266 721) |
| Insgesamt | 1 964 279 | 3 235 950 | (252 467) | 1 056 559 | (163 356) | 488 880 | 777 152 | 954 846 | 3 164 466 | 2 916 756 |
| Gewerblicher Verkehr | | | | | | | | | | |
| Deutschland | | | | | | | | | | |
| Baden-Württemberg | 612 121 | (177 222) | / | / | / | / | / | / | / | / |
| Bayern | (207 458) | 1 391 343 | / | / | / | / | / | / | / | / |
| Berlin | - | - | / | / | / | / | / | / | / | / |
| Brandenburg | / | / | / | (248 097) | - | / | / | (106 932) | / | / |
| Bremen | / | / | / | / | / | / | / | / | (75 822) | / |
| Hamburg | / | / | / | / | / | / | / | / | (36 800) | / |
| Hessen | / | / | - | / | / | / | (180 681) | - | / | (172 736) |
| Mecklenburg-Vorpommern | / | / | / | (89 539) | / | / | / | (394 431) | (130 635) | / |
| Niedersachsen | / | (102 925) | / | (60 122) | / | / | / | / | 801 995 | (285 352) |
| Nordrhein-Westfalen | (117 796) | (155 352) | / | / | / | / | / | / | (195 466) | 838 935 |
| Rheinland-Pfalz | / | / | / | / | - | / | / | / | / | (86 555) |
| Saarland | / | / | - | - | - | - | - | - | - | - |
| Sachsen | / | / | / | / | / | / | / | / | / | / |
| Sachsen-Anhalt | / | / | / | (67 319) | / | / | / | / | (144 135) | / |
| Schleswig-Holstein | - | / | / | / | / | / | / | / | (179 321) | / |
| Thüringen | / | (63 037) | - | / | / | / | / | / | / | / |
| Deutschland zusammen | 1 227 918 | 2 249 860 | (149 481) | 734 973 | (107 034) | 326 021 | 520 815 | 698 873 | 1 925 759 | 1 915 692 |
| Ausland | | | | | | | | | | |
| EU-Staaten | (197 007) | (231 482) | / | / | / | / | / | / | (207 822) | (228 260) |
| Drittstaaten | - | - | - | - | - | - | - | - | / | - |
| Ausland zusammen | (197 007) | (231 482) | / | / | / | / | / | / | (211 729) | (228 260) |
| Insgesamt | 1 424 925 | 2 481 341 | (194 313) | 774 606 | (132 532) | 425 214 | 558 285 | 755 584 | 2 137 489 | 2 143 952 |
| Werkverkehr | | | | | | | | | | |
| Deutschland | | | | | | | | | | |
| Baden-Württemberg | (277 430) | (72 335) | - | / | - | / | / | - | / | / |
| Bayern | (88 338) | 470 505 | - | / | - | - | / | / | / | / |
| Berlin | - | - | / | / | - | - | - | - | - | / |
| Brandenburg | / | / | / | (123 698) | - | / | / | / | / | / |
| Bremen | - | - | - | - | - | - | - | - | - | - |
| Hamburg | / | - | - | / | - | / | / | / | / | - |
| Hessen | / | / | / | - | - | - | (99 723) | - | / | / |
| Mecklenburg-Vorpommern | - | / | / | / | - | / | / | / | / | / |
| Niedersachsen | / | / | / | / | / | / | / | / | (729 510) | (156 062) |
| Nordrhein-Westfalen | (76 536) | / | / | / | / | / | / | / | (82 390) | 399 174 |
| Rheinland-Pfalz | / | / | / | / | / | - | / | - | / | (50 663) |
| Saarland | / | - | - | - | - | - | / | - | - | - |
| Sachsen | / | / | - | / | / | - | / | - | / | / |
| Sachsen-Anhalt | - | / | - | / | - | / | / | / | / | / |
| Schleswig-Holstein | - | - | / | / | / | / | / | / | / | / |
| Thüringen | / | / | / | / | - | - | / | - | / | / |
| Deutschland zusammen | 529 143 | 715 763 | / | (277 161) | / | (60 072) | (208 686) | (193 646) | 996 541 | 734 344 |
| Ausland | | | | | | | | | | |
| EU-Staaten | / | / | / | / | - | / | / | / | / | / |
| Drittstaaten | / | - | - | - | - | - | - | - | - | - |
| Ausland zusammen | / | / | / | / | - | / | / | / | / | / |
| Insgesamt | 539 355 | 754 609 | / | (281 953) | / | (63 666) | (218 868) | (199 262) | 1 026 977 | 772 804 |

| Deutschland | | | | | | | Ausland | | | Insgesamt | nach von |
|-----------------------------|-----------|-----------|----------------|--------------------|-----------|------------|------------|--------------|-----------|------------|------------------------|
| Rheinland-Pfalz | Saarland | Sachsen | Sachsen-Anhalt | Schleswig-Holstein | Thüringen | zusammen | EU-Staaten | Drittstaaten | zusammen | | |
| 11 | 12 | 13 | 14 | 15 | 16 | 17 | 18 | 19 | 20 | 21 | |
| Gesamtverkehr | | | | | | | | | | | |
| (61 643) | / | / | / | / | / | 1 542 488 | / | / | (121 709) | 1 664 197 | Deutschland |
| / | / | / | / | / | / | 2 647 884 | (276 365) | / | (294 666) | 2 942 550 | Baden-Württemberg |
| - | - | / | / | - | / | (35 778) | / | - | / | (37 883) | Bayern |
| / | - | / | (211 606) | / | / | 1 187 030 | / | - | / | 1 215 244 | Berlin |
| - | - | / | / | / | / | (257 997) | / | - | / | (258 888) | Brandenburg |
| / | / | / | / | / | / | 477 696 | / | / | / | 519 624 | Bremen |
| / | / | / | / | / | / | 907 172 | / | / | / | 958 748 | Hamburg |
| - | - | / | / | (45 480) | / | 988 974 | / | / | / | 1 043 951 | Hessen |
| / | / | / | (203 987) | (64 945) | / | 2 992 050 | (154 083) | / | (179 371) | 3 171 421 | Mecklenburg-Vorpommern |
| (127 733) | / | (85 063) | / | / | / | 2 519 033 | (179 639) | / | (188 964) | 2 707 997 | Niedersachsen |
| (195 590) | / | / | / | / | / | 741 796 | / | / | / | 805 968 | Nordrhein-Westfalen |
| / | / | - | - | - | / | / | / | - | / | (84 035) | Rheinland-Pfalz |
| / | - | (361 101) | (168 661) | / | (65 537) | 917 638 | / | - | / | 940 252 | Saarland |
| / | - | (92 468) | 533 046 | / | (61 963) | 1 139 911 | / | / | / | 1 179 073 | Sachsen |
| / | - | / | / | (258 509) | / | 755 233 | / | / | / | 826 336 | Sachsen-Anhalt |
| / | / | / | (148 853) | - | (173 002) | 713 162 | / | - | / | 759 250 | Schleswig-Holstein |
| 638 988 | (93 368) | 912 422 | 1 509 946 | 506 411 | 558 757 | 17 872 952 | 1 097 862 | / | 1 242 465 | 19 115 417 | Thüringen |
| / | / | / | / | / | / | 1 859 728 | (586 382) | / | (683 450) | 2 543 179 | Deutschland zusammen |
| - | - | - | - | - | - | / | / | / | / | / | Ausland |
| / | / | / | / | / | / | 1 866 955 | (596 377) | / | (721 105) | 2 588 060 | EU-Staaten |
| 794 720 | (118 128) | 1 026 085 | 1 559 783 | 642 745 | 623 735 | 19 739 907 | 1 694 240 | (269 330) | 1 963 570 | 21 703 477 | Drittstaaten |
| Gewerblicher Verkehr | | | | | | | | | | | |
| (45 654) | / | / | / | / | / | 1 117 168 | / | / | / | 1 189 846 | Deutschland |
| / | / | / | / | / | / | 1 979 000 | (211 791) | / | (226 012) | 2 205 012 | Baden-Württemberg |
| - | - | / | / | - | / | / | / | - | / | / | Bayern |
| - | - | / | (176 215) | / | / | 886 439 | / | - | / | 906 633 | Berlin |
| / | - | / | / | / | / | (251 164) | / | - | / | (252 055) | Brandenburg |
| / | / | / | / | / | / | 431 231 | / | / | / | 473 159 | Bremen |
| / | / | / | / | / | / | 672 656 | / | / | / | 717 506 | Hamburg |
| - | - | / | / | / | / | 778 218 | / | / | / | 822 386 | Hessen |
| / | / | / | (95 573) | / | / | 1 774 511 | / | / | (167 784) | 1 942 295 | Mecklenburg-Vorpommern |
| (103 843) | / | / | / | / | / | 1 740 207 | (139 419) | / | (148 745) | 1 888 952 | Niedersachsen |
| (133 848) | / | / | / | - | / | 493 736 | / | / | / | 537 924 | Nordrhein-Westfalen |
| / | / | - | - | - | / | / | / | - | / | / | Rheinland-Pfalz |
| / | - | (295 957) | (140 145) | - | / | 740 182 | / | - | / | 762 795 | Saarland |
| / | - | / | 389 326 | / | (47 200) | 903 573 | / | / | / | 942 605 | Sachsen |
| / | - | / | / | (173 088) | / | 574 638 | / | / | / | 637 230 | Sachsen-Anhalt |
| / | / | / | (131 759) | - | (126 986) | 582 443 | / | - | / | 628 531 | Schleswig-Holstein |
| 477 083 | / | 696 820 | 1 139 543 | 345 715 | 417 430 | 12 988 797 | 886 595 | / | 1 008 528 | 13 997 324 | Thüringen |
| / | / | / | / | / | / | 1 690 132 | (562 293) | / | (658 138) | 2 348 271 | Deutschland zusammen |
| - | - | - | - | - | - | / | / | / | / | / | Ausland |
| / | / | / | / | / | / | 1 694 040 | (572 289) | / | (695 793) | 2 389 832 | EU-Staaten |
| 626 493 | (78 305) | 807 779 | 1 186 358 | 473 255 | 482 407 | 14 682 837 | 1 458 883 | (245 437) | 1 704 320 | 16 387 157 | Drittstaaten |
| Werkverkehr | | | | | | | | | | | |
| / | / | / | - | - | - | 425 319 | / | / | / | 474 350 | Deutschland |
| / | - | / | / | - | / | 668 884 | / | / | / | 737 538 | Baden-Württemberg |
| - | - | - | - | - | - | / | / | - | / | / | Bayern |
| / | - | / | / | / | / | (300 590) | / | - | / | (308 611) | Berlin |
| - | - | - | - | - | - | / | - | - | - | / | Brandenburg |
| / | / | / | / | / | / | / | / | - | - | / | Bremen |
| - | - | / | / | - | / | (234 516) | / | / | / | (241 242) | Hamburg |
| / | / | / | / | / | / | (210 756) | / | - | / | (221 565) | Hessen |
| / | / | / | / | / | / | 1 217 540 | / | - | / | 1 229 126 | Mecklenburg-Vorpommern |
| / | / | / | / | / | / | 778 826 | / | - | / | 819 045 | Niedersachsen |
| (61 742) | / | / | - | / | / | (248 061) | / | - | / | (268 044) | Nordrhein-Westfalen |
| / | / | - | - | - | / | / | / | - | / | / | Rheinland-Pfalz |
| / | - | (65 144) | / | / | / | (177 457) | - | - | - | (177 457) | Saarland |
| - | - | / | / | / | / | (236 338) | / | / | / | (236 468) | Sachsen |
| - | - | / | / | (85 422) | - | (180 595) | / | - | / | (189 106) | Sachsen-Anhalt |
| / | / | / | / | - | (46 016) | (130 719) | - | - | - | (130 719) | Schleswig-Holstein |
| (161 905) | / | (215 602) | (370 403) | (160 697) | (141 328) | 4 884 156 | (211 268) | / | (233 937) | 5 118 093 | Thüringen |
| / | / | / | / | / | - | (169 596) | / | / | / | (194 908) | Deutschland zusammen |
| - | - | - | - | - | - | / | - | - | - | / | Ausland |
| / | / | / | / | / | - | (172 915) | / | / | / | (198 227) | EU-Staaten |
| (168 227) | / | (218 306) | (373 424) | (169 490) | (141 328) | 5 057 071 | (235 357) | / | (259 249) | 5 316 320 | Drittstaaten |

Übersicht 5 (Fortsetzung)
 Verkehrsverflechtung der Bundesländer und des Auslands - Beförderungsleistung in 1 000 Tonnenkilometer
 im Jahr 2011
 nach Güterpositionen (zusammengefasste NST 2007-Abteilungen)
 2 Kohle, rohes Erdöl und Erdgas

| nach | Deutschland | | | | | | | | | |
|-----------------------------|-------------------|--------|--------|-------------|--------|---------|--------|------------------------|---------------|---------------------|
| | Baden-Württemberg | Bayern | Berlin | Brandenburg | Bremen | Hamburg | Hessen | Mecklenburg-Vorpommern | Niedersachsen | Nordrhein-Westfalen |
| von | 1 | 2 | 3 | 4 | 5 | 6 | 7 | 8 | 9 | 10 |
| Gesamtverkehr | | | | | | | | | | |
| Deutschland | | | | | | | | | | |
| Baden-Württemberg | / | / | - | - | - | - | - | - | - | - |
| Bayern | / | / | - | - | - | - | - | - | - | / |
| Berlin | - | - | - | - | - | - | - | - | - | - |
| Brandenburg | / | - | / | / | - | - | - | / | / | - |
| Bremen | - | - | - | - | - | - | - | - | - | - |
| Hamburg | - | - | - | - | - | - | - | - | - | - |
| Hessen | - | / | - | - | - | - | / | - | - | - |
| Mecklenburg-Vorpommern | - | - | - | / | - | - | - | - | - | - |
| Niedersachsen | - | / | - | - | - | / | - | - | / | / |
| Nordrhein-Westfalen | / | / | - | / | / | / | / | - | / | (159 788) |
| Rheinland-Pfalz | / | - | - | - | - | - | - | - | - | / |
| Saarland | - | - | - | - | - | - | - | - | - | - |
| Sachsen | - | - | - | / | - | - | - | - | - | - |
| Sachsen-Anhalt | - | / | - | - | - | - | - | - | - | - |
| Schleswig-Holstein | - | - | - | - | - | / | - | - | / | - |
| Thüringen | - | - | - | - | - | - | - | - | - | - |
| Deutschland zusammen | / | / | / | / | / | / | / | / | / | (183 642) |
| Ausland | | | | | | | | | | |
| EU-Staaten | / | - | - | - | - | - | - | - | - | / |
| Drittstaaten | - | - | - | - | - | - | - | - | - | - |
| Ausland zusammen | / | - | - | - | - | - | - | - | - | / |
| Insgesamt | / | / | / | / | / | / | / | / | / | (198 090) |
| Gewerblicher Verkehr | | | | | | | | | | |
| Deutschland | | | | | | | | | | |
| Baden-Württemberg | / | / | - | - | - | - | - | - | - | - |
| Bayern | / | / | - | - | - | - | - | - | - | / |
| Berlin | - | - | - | - | - | - | - | - | - | - |
| Brandenburg | / | - | / | / | - | - | - | / | / | - |
| Bremen | - | - | - | - | - | - | - | - | - | - |
| Hamburg | - | - | - | - | - | - | - | - | - | - |
| Hessen | - | - | - | - | - | - | / | - | - | - |
| Mecklenburg-Vorpommern | - | - | - | / | - | - | - | - | - | - |
| Niedersachsen | - | / | - | - | - | / | - | - | / | / |
| Nordrhein-Westfalen | / | / | - | / | / | / | / | - | / | (153 027) |
| Rheinland-Pfalz | / | - | - | - | - | - | - | - | - | / |
| Saarland | - | - | - | - | - | - | - | - | - | - |
| Sachsen | - | - | - | / | - | - | - | - | - | - |
| Sachsen-Anhalt | - | / | - | - | - | - | - | - | - | - |
| Schleswig-Holstein | - | - | - | - | - | - | - | - | / | - |
| Thüringen | - | - | - | - | - | - | - | - | - | - |
| Deutschland zusammen | / | / | / | / | / | / | / | / | / | (176 881) |
| Ausland | | | | | | | | | | |
| EU-Staaten | / | - | - | - | - | - | - | - | - | / |
| Drittstaaten | - | - | - | - | - | - | - | - | - | - |
| Ausland zusammen | / | - | - | - | - | - | - | - | - | / |
| Insgesamt | / | / | / | / | / | / | / | / | / | (181 672) |
| Werkverkehr | | | | | | | | | | |
| Deutschland | | | | | | | | | | |
| Baden-Württemberg | / | - | - | - | - | - | - | - | - | - |
| Bayern | - | / | - | - | - | - | - | - | - | - |
| Berlin | - | - | - | - | - | - | - | - | - | - |
| Brandenburg | - | - | - | / | - | - | - | - | - | - |
| Bremen | - | - | - | - | - | - | - | - | - | - |
| Hamburg | - | - | - | - | - | - | - | - | - | - |
| Hessen | - | / | - | - | - | - | / | - | - | - |
| Mecklenburg-Vorpommern | - | - | - | - | - | - | - | - | - | - |
| Niedersachsen | - | - | - | - | - | - | - | - | / | / |
| Nordrhein-Westfalen | - | - | - | - | - | / | - | - | / | / |
| Rheinland-Pfalz | - | - | - | - | - | - | - | - | - | - |
| Saarland | - | - | - | - | - | - | - | - | - | - |
| Sachsen | - | - | - | / | - | - | - | - | - | - |
| Sachsen-Anhalt | - | - | - | - | - | - | - | - | - | - |
| Schleswig-Holstein | - | - | - | - | - | / | - | - | - | - |
| Thüringen | - | - | - | - | - | - | - | - | - | - |
| Deutschland zusammen | / | / | - | / | - | / | / | - | / | / |
| Ausland | | | | | | | | | | |
| EU-Staaten | - | - | - | - | - | - | - | - | - | / |
| Drittstaaten | - | - | - | - | - | - | - | - | - | - |
| Ausland zusammen | - | - | - | - | - | - | - | - | - | / |
| Insgesamt | / | / | - | / | - | / | / | - | / | / |

| Deutschland | | | | | | | Ausland | | | Insgesamt | nach von |
|-----------------------------|----------|---------|----------------|--------------------|-----------|-----------|------------|--------------|----------|-----------|------------------------|
| Rheinland-Pfalz | Saarland | Sachsen | Sachsen-Anhalt | Schleswig-Holstein | Thüringen | zusammen | EU-Staaten | Drittstaaten | zusammen | | |
| 11 | 12 | 13 | 14 | 15 | 16 | 17 | 18 | 19 | 20 | 21 | |
| Gesamtverkehr | | | | | | | | | | | |
| - | - | - | - | - | - | / | - | - | - | / | Deutschland |
| - | - | - | - | - | - | / | - | - | - | / | Baden-Württemberg |
| - | - | - | - | - | - | - | - | - | - | - | Bayern |
| - | - | / | / | - | / | / | / | - | / | / | Berlin |
| - | - | - | - | - | - | - | - | - | - | - | Brandenburg |
| - | - | - | - | - | - | - | - | - | - | - | Bremen |
| - | - | / | - | - | - | / | - | - | - | / | Hamburg |
| - | - | - | - | - | - | / | - | - | - | / | Hessen |
| - | - | - | - | - | - | / | - | - | - | / | Mecklenburg-Vorpommern |
| - | - | - | - | / | - | / | - | - | - | / | Niedersachsen |
| / | / | / | - | / | / | (315 163) | / | - | / | (370 022) | Nordrhein-Westfalen |
| / | - | - | - | - | - | / | - | - | - | / | Rheinland-Pfalz |
| - | / | - | - | - | - | / | / | - | / | / | Saarland |
| - | - | / | / | - | / | / | / | - | / | / | Sachsen |
| - | - | / | / | - | / | / | / | - | / | / | Sachsen-Anhalt |
| - | - | - | / | / | - | / | - | - | / | / | Schleswig-Holstein |
| - | - | - | / | - | / | / | / | - | / | / | Thüringen |
| / | / | / | / | / | / | 497 979 | / | - | / | 566 016 | Deutschland zusammen |
| - | - | - | - | - | - | / | - | - | - | / | Ausland |
| - | - | - | - | - | - | - | - | - | - | - | EU-Staaten |
| - | - | - | - | - | - | / | - | - | - | / | Drittstaaten |
| - | - | - | - | - | - | / | - | - | - | / | Ausland zusammen |
| / | / | / | / | / | / | 516 642 | / | - | / | 584 679 | Insgesamt |
| Gewerblicher Verkehr | | | | | | | | | | | |
| - | - | - | - | - | - | / | - | - | - | / | Deutschland |
| - | - | - | - | - | - | / | - | - | - | / | Baden-Württemberg |
| - | - | - | - | - | - | - | - | - | - | - | Bayern |
| - | - | / | / | - | / | / | / | - | / | / | Berlin |
| - | - | - | - | - | - | - | - | - | - | - | Brandenburg |
| - | - | - | - | - | - | - | - | - | - | - | Bremen |
| - | - | - | - | - | - | - | - | - | - | - | Hamburg |
| - | - | / | - | - | - | / | - | - | - | / | Hessen |
| - | - | - | - | - | - | / | - | - | - | / | Mecklenburg-Vorpommern |
| - | - | - | - | / | - | / | - | - | - | / | Niedersachsen |
| / | / | / | - | / | / | (305 960) | / | - | / | (359 971) | Nordrhein-Westfalen |
| - | - | - | - | - | - | / | - | - | - | / | Rheinland-Pfalz |
| - | / | - | - | - | - | / | / | - | / | / | Saarland |
| - | - | / | / | - | / | / | / | - | / | / | Sachsen |
| - | - | / | / | - | / | / | / | - | / | / | Sachsen-Anhalt |
| - | - | - | / | - | / | / | - | - | / | / | Schleswig-Holstein |
| - | - | - | / | - | / | / | / | - | / | / | Thüringen |
| / | / | / | / | / | / | (462 797) | / | - | / | (529 986) | Deutschland zusammen |
| - | - | - | - | - | - | / | - | - | - | / | Ausland |
| - | - | - | - | - | - | - | - | - | - | - | EU-Staaten |
| - | - | - | - | - | - | / | - | - | - | / | Drittstaaten |
| - | - | - | - | - | - | / | - | - | - | / | Ausland zusammen |
| / | / | / | / | / | / | (471 802) | / | - | / | (538 991) | Insgesamt |
| Werkverkehr | | | | | | | | | | | |
| - | - | - | - | - | - | / | - | - | - | / | Deutschland |
| - | - | - | - | - | - | / | - | - | - | / | Baden-Württemberg |
| - | - | - | - | - | - | - | - | - | - | - | Bayern |
| - | - | / | - | - | - | / | - | - | - | / | Berlin |
| - | - | - | - | - | - | - | - | - | - | - | Brandenburg |
| - | - | - | - | - | - | - | - | - | - | - | Bremen |
| - | - | - | - | - | - | - | - | - | - | - | Hamburg |
| - | - | - | - | - | - | / | - | - | - | / | Hessen |
| - | - | - | - | - | - | / | - | - | - | / | Mecklenburg-Vorpommern |
| - | - | - | - | - | - | / | - | - | - | / | Niedersachsen |
| / | - | - | - | - | - | / | / | - | / | / | Nordrhein-Westfalen |
| - | - | - | - | - | - | / | - | - | - | / | Rheinland-Pfalz |
| - | - | / | - | - | - | / | - | - | - | / | Saarland |
| - | - | - | - | - | - | / | - | - | - | / | Sachsen |
| - | - | - | / | - | / | / | - | - | - | / | Sachsen-Anhalt |
| - | - | - | - | / | / | / | - | - | - | / | Schleswig-Holstein |
| - | - | - | - | - | / | / | - | - | - | / | Thüringen |
| / | - | / | / | / | / | / | / | - | / | / | Deutschland zusammen |
| - | - | - | - | - | - | / | - | - | - | / | Ausland |
| - | - | - | - | - | - | - | - | - | - | - | EU-Staaten |
| - | - | - | - | - | - | / | - | - | - | / | Drittstaaten |
| - | - | - | - | - | - | / | - | - | - | / | Ausland zusammen |
| / | - | / | / | / | / | / | / | - | / | / | Insgesamt |

Übersicht 5 (Fortsetzung)
 Verkehrsverflechtung der Bundesländer und des Auslands - Beförderungsleistung in 1 000 Tonnenkilometer
 im Jahr 2011
 nach Güterpositionen (zusammengefasste NST 2007-Abteilungen)
 3 Erze, Steine und Erden, sonstige Bergbauerzeugnisse

| nach | Deutschland | | | | | | | | | |
|-----------------------------|-------------------|-----------|-----------|-------------|-----------|----------|-----------|------------------------|---------------|---------------------|
| | Baden-Württemberg | Bayern | Berlin | Brandenburg | Bremen | Hamburg | Hessen | Mecklenburg-Vorpommern | Niedersachsen | Nordrhein-Westfalen |
| von | 1 | 2 | 3 | 4 | 5 | 6 | 7 | 8 | 9 | 10 |
| Gesamtverkehr | | | | | | | | | | |
| Deutschland | | | | | | | | | | |
| Baden-Württemberg | 2 143 155 | 429 201 | - | / | / | / | (62 306) | - | / | / |
| Bayern | 353 917 | 3 451 933 | / | / | / | / | (70 989) | / | / | / |
| Berlin | - | - | (62 533) | (102 446) | - | - | - | / | - | / |
| Brandenburg | / | / | (144 486) | 594 578 | - | - | / | / | / | / |
| Bremen | / | - | - | - | / | / | / | / | (58 592) | / |
| Hamburg | - | / | - | / | / | (59 724) | - | / | (64 782) | / |
| Hessen | (65 548) | (79 600) | / | / | / | - | 1 195 306 | / | / | (96 099) |
| Mecklenburg-Vorpommern | / | / | / | / | - | / | / | 454 383 | / | - |
| Niedersachsen | / | / | / | / | (51 643) | (51 127) | / | / | 1 790 214 | 349 074 |
| Nordrhein-Westfalen | / | / | - | / | / | / | (124 302) | - | 343 044 | 4 235 214 |
| Rheinland-Pfalz | (148 999) | / | - | - | / | / | (140 353) | - | / | 236 313 |
| Saarland | / | - | - | - | - | - | / | - | - | / |
| Sachsen | / | / | / | (242 427) | - | - | / | / | / | / |
| Sachsen-Anhalt | / | / | / | (110 713) | / | / | / | / | (169 158) | / |
| Schleswig-Holstein | - | / | / | / | / | (86 742) | / | / | / | / |
| Thüringen | / | (73 934) | / | / | - | / | (61 816) | - | / | / |
| Deutschland zusammen | 2 929 717 | 4 429 676 | 307 239 | 1 209 217 | (144 765) | 269 501 | 1 749 783 | 620 857 | 2 680 552 | 5 150 387 |
| Ausland | | | | | | | | | | |
| EU-Staaten | (122 511) | (138 787) | - | / | / | - | / | / | / | (137 805) |
| Drittstaaten | / | / | - | - | - | - | / | / | - | - |
| Ausland zusammen | (125 550) | (140 999) | - | / | / | - | / | / | / | (137 805) |
| Insgesamt | 3 055 267 | 4 570 675 | 307 239 | 1 227 535 | (148 143) | 269 501 | 1 789 632 | 629 539 | 2 743 427 | 5 288 192 |
| Gewerblicher Verkehr | | | | | | | | | | |
| Deutschland | | | | | | | | | | |
| Baden-Württemberg | 1 305 593 | 343 664 | - | / | / | / | / | - | / | / |
| Bayern | (264 393) | 2 300 483 | / | / | / | / | (55 741) | / | / | / |
| Berlin | - | - | (45 205) | (87 029) | - | - | - | / | - | / |
| Brandenburg | / | / | (120 692) | 447 238 | - | - | / | / | / | / |
| Bremen | / | - | - | - | / | / | / | / | / | / |
| Hamburg | - | / | - | / | / | (50 843) | - | / | (55 039) | / |
| Hessen | (54 933) | (63 951) | / | / | / | - | 844 020 | / | / | (87 000) |
| Mecklenburg-Vorpommern | - | / | / | / | - | / | / | 370 895 | / | - |
| Niedersachsen | / | / | / | / | / | (48 126) | / | / | 1 268 042 | 286 744 |
| Nordrhein-Westfalen | / | / | - | / | / | / | (104 872) | - | 254 508 | 3 026 427 |
| Rheinland-Pfalz | (110 623) | / | - | - | / | / | (113 909) | - | / | (177 190) |
| Saarland | / | - | - | - | - | - | / | - | - | / |
| Sachsen | / | / | / | (163 476) | - | - | / | / | / | / |
| Sachsen-Anhalt | / | / | / | (87 860) | / | / | / | / | (143 981) | / |
| Schleswig-Holstein | - | / | / | / | / | (57 562) | / | / | / | - |
| Thüringen | / | (66 827) | / | / | - | / | / | - | / | / |
| Deutschland zusammen | 1 936 505 | 3 144 224 | 248 549 | 923 061 | (105 983) | 211 226 | 1 297 513 | 510 350 | 2 002 718 | 3 786 226 |
| Ausland | | | | | | | | | | |
| EU-Staaten | / | (131 658) | - | / | / | - | / | / | / | (131 462) |
| Drittstaaten | / | / | - | - | - | - | / | / | - | - |
| Ausland zusammen | (121 740) | (133 869) | - | / | / | - | / | / | / | (131 462) |
| Insgesamt | 2 058 245 | 3 278 094 | 248 549 | 938 712 | (109 361) | 211 226 | 1 337 362 | 519 032 | 2 060 647 | 3 917 688 |
| Werkverkehr | | | | | | | | | | |
| Deutschland | | | | | | | | | | |
| Baden-Württemberg | 837 562 | (85 536) | - | - | - | - | / | - | - | / |
| Bayern | (89 524) | 1 151 450 | / | / | / | / | / | / | / | / |
| Berlin | - | - | / | / | - | - | - | - | - | - |
| Brandenburg | - | - | / | (147 340) | - | - | - | / | / | / |
| Bremen | - | - | - | - | / | / | / | / | / | / |
| Hamburg | - | - | - | - | - | / | / | / | / | / |
| Hessen | / | / | - | - | - | - | 351 285 | - | / | / |
| Mecklenburg-Vorpommern | / | / | - | / | - | / | / | (83 487) | / | - |
| Niedersachsen | / | - | - | / | / | / | / | / | 522 172 | / |
| Nordrhein-Westfalen | / | / | - | / | / | / | / | - | (88 537) | 1 208 787 |
| Rheinland-Pfalz | / | / | - | - | - | - | / | - | / | (59 122) |
| Saarland | - | - | - | - | - | - | - | - | - | / |
| Sachsen | - | / | / | / | - | - | / | / | / | / |
| Sachsen-Anhalt | - | / | / | / | - | - | / | / | / | / |
| Schleswig-Holstein | - | / | - | - | / | / | / | / | / | / |
| Thüringen | - | / | / | / | - | - | / | - | / | - |
| Deutschland zusammen | 993 212 | 1 285 452 | (58 690) | (286 156) | / | (58 275) | 452 270 | (110 506) | 677 834 | 1 364 161 |
| Ausland | | | | | | | | | | |
| EU-Staaten | / | / | - | / | - | - | - | - | / | / |
| Drittstaaten | - | - | - | - | - | - | - | - | - | - |
| Ausland zusammen | / | / | - | / | - | - | - | - | / | / |
| Insgesamt | 997 023 | 1 292 581 | (58 690) | (288 824) | / | (58 275) | 452 270 | (110 506) | 682 780 | 1 370 503 |

| Deutschland | | | | | | | Ausland | | | Insgesamt | nach von |
|-----------------------------|-----------|-----------|----------------|--------------------|-----------|------------|------------|--------------|-----------|------------|------------------------|
| Rheinland-Pfalz | Saarland | Sachsen | Sachsen-Anhalt | Schleswig-Holstein | Thüringen | zusammen | EU-Staaten | Drittstaaten | zusammen | | |
| 11 | 12 | 13 | 14 | 15 | 16 | 17 | 18 | 19 | 20 | 21 | |
| Gesamtverkehr | | | | | | | | | | | |
| (81 493) | / | / | / | - | / | 2 894 780 | / | (105 770) | (146 605) | 3 041 386 | Deutschland |
| / | / | / | / | / | (88 409) | 4 240 781 | (148 900) | / | (176 435) | 4 417 217 | Baden-Württemberg |
| - | - | / | / | - | - | (176 035) | - | - | - | (176 035) | Bayern |
| / | - | / | / | / | / | 945 173 | / | - | / | 969 514 | Berlin |
| - | - | / | / | / | / | (165 883) | - | - | - | (165 883) | Brandenburg |
| / | - | - | / | (100 850) | - | 276 308 | - | - | - | 276 308 | Bremen |
| (155 510) | / | / | / | / | / | 1 752 831 | / | / | / | 1 794 096 | Hamburg |
| - | - | / | / | / | / | 620 985 | - | - | - | 620 985 | Hessen |
| / | / | / | (109 984) | (70 285) | / | 2 796 259 | / | / | / | 2 904 558 | Mecklenburg-Vorpommern |
| 220 384 | / | / | / | / | / | 5 300 081 | (155 113) | / | (159 799) | 5 459 880 | Niedersachsen |
| 906 503 | (72 610) | / | / | / | / | 1 693 185 | (159 877) | / | (186 924) | 1 880 109 | Nordrhein-Westfalen |
| / | 128 270 | / | - | - | - | 157 706 | / | - | / | 189 713 | Rheinland-Pfalz |
| / | / | 907 332 | (81 782) | / | (43 280) | 1 486 416 | / | / | / | 1 505 454 | Saarland |
| / | - | (130 700) | 649 742 | / | (109 788) | 1 409 550 | / | - | / | 1 439 390 | Sachsen |
| / | - | - | - | 451 654 | - | 644 490 | / | - | / | 651 465 | Sachsen-Anhalt |
| / | - | (86 809) | (53 218) | / | 640 879 | 983 412 | / | - | / | 990 514 | Schleswig-Holstein |
| 1 483 504 | 285 167 | 1 321 323 | 1 150 655 | 766 041 | 1 045 493 | 25 543 877 | 746 470 | (192 160) | 938 630 | 26 482 508 | Thüringen |
| / | / | / | / | / | / | 734 362 | (173 044) | / | (186 865) | 921 227 | Deutschland zusammen |
| - | / | - | - | - | / | / | - | / | / | / | Ausland |
| / | / | / | / | / | / | 755 662 | (173 044) | / | (188 885) | 944 547 | EU-Staaten |
| 1 545 338 | 312 051 | 1 353 354 | 1 208 553 | 784 428 | 1 066 665 | 26 299 539 | 919 514 | (208 001) | 1 127 515 | 27 427 055 | Drittstaaten |
| Gewerblicher Verkehr | | | | | | | | | | | |
| (55 772) | / | / | / | - | / | 1 918 797 | / | (90 131) | (119 941) | 2 038 738 | Deutschland |
| / | / | / | / | / | (78 677) | 2 970 906 | (134 103) | / | (156 468) | 3 127 374 | Baden-Württemberg |
| - | - | / | / | - | - | (143 291) | - | - | - | (143 291) | Bayern |
| / | - | (39 041) | / | / | / | 741 436 | / | - | / | 765 776 | Berlin |
| - | - | - | / | / | / | (136 504) | - | - | - | (136 504) | Brandenburg |
| / | - | - | / | (74 406) | - | 223 057 | - | - | - | 223 057 | Bremen |
| (127 621) | / | / | / | / | / | 1 313 779 | / | / | / | 1 342 471 | Hamburg |
| - | - | / | / | / | / | 485 056 | - | - | - | 485 056 | Hessen |
| / | / | / | (93 415) | (65 632) | / | 2 134 532 | / | / | / | 2 238 998 | Mecklenburg-Vorpommern |
| 170 964 | / | / | / | / | / | 3 898 626 | (136 374) | / | (141 060) | 4 039 686 | Niedersachsen |
| 575 340 | (44 212) | / | / | / | / | 1 195 622 | / | / | (134 980) | 1 330 601 | Nordrhein-Westfalen |
| / | (62 641) | / | - | - | - | (84 327) | / | / | / | (103 522) | Rheinland-Pfalz |
| / | / | 729 351 | (66 150) | / | / | 1 182 512 | / | / | / | 1 201 550 | Saarland |
| / | - | (118 463) | 462 919 | / | (104 909) | 1 145 184 | / | - | / | 1 175 024 | Sachsen |
| / | - | - | - | 313 063 | - | 450 284 | / | - | / | 457 260 | Sachsen-Anhalt |
| / | - | (77 765) | / | - | 515 346 | 812 113 | / | - | / | 819 216 | Schleswig-Holstein |
| 1 041 506 | (173 996) | 1 090 481 | 904 850 | 572 569 | 886 267 | 18 836 025 | 620 747 | (171 350) | 792 098 | 19 628 123 | Thüringen |
| / | / | / | / | / | / | 684 357 | (167 223) | / | (181 044) | 865 401 | Deutschland zusammen |
| - | / | - | - | - | / | / | - | / | / | / | Ausland |
| / | / | / | / | / | / | 705 657 | (167 223) | / | (183 064) | 888 722 | EU-Staaten |
| 1 088 977 | 191 742 | 1 122 512 | 962 748 | 589 348 | 907 439 | 19 541 682 | 787 971 | (187 192) | 975 162 | 20 516 845 | Drittstaaten |
| Werkverkehr | | | | | | | | | | | |
| / | / | - | - | - | / | 975 983 | / | / | / | 1 002 648 | Deutschland |
| / | - | / | - | - | / | 1 269 876 | / | / | / | 1 289 843 | Baden-Württemberg |
| - | - | - | - | - | - | (32 744) | - | - | - | (32 744) | Bayern |
| - | - | / | / | - | / | (203 737) | - | - | - | (203 737) | Berlin |
| - | - | / | / | - | / | - | - | - | - | - | Brandenburg |
| - | - | - | - | - | - | (53 252) | - | - | - | (53 252) | Bremen |
| / | / | - | / | - | / | 439 052 | / | - | / | 451 625 | Hamburg |
| - | - | - | - | - | - | (135 929) | - | - | - | (135 929) | Hessen |
| - | - | / | / | / | / | 661 727 | / | / | / | 665 560 | Mecklenburg-Vorpommern |
| / | / | / | / | - | - | 1 401 455 | / | / | / | 1 420 193 | Niedersachsen |
| 331 162 | / | - | / | - | - | 497 564 | / | - | / | 549 508 | Nordrhein-Westfalen |
| / | (65 629) | - | - | - | - | (73 380) | / | - | / | (86 191) | Rheinland-Pfalz |
| - | - | 177 982 | / | - | / | (303 903) | - | - | - | (303 903) | Saarland |
| - | - | / | (186 823) | - | / | (264 366) | - | - | - | (264 366) | Sachsen |
| - | - | - | - | (138 591) | - | (194 206) | - | - | - | (194 206) | Sachsen-Anhalt |
| - | - | / | / | - | (125 533) | (171 299) | - | - | - | (171 299) | Schleswig-Holstein |
| 441 998 | (111 170) | 230 842 | (245 805) | (193 473) | 159 226 | 6 707 852 | (125 723) | / | (146 532) | 6 854 384 | Thüringen |
| / | / | - | - | / | - | / | / | - | / | / | Deutschland zusammen |
| - | - | - | - | - | - | - | - | - | - | - | Ausland |
| / | / | - | - | / | - | / | / | - | / | / | EU-Staaten |
| 456 361 | (120 309) | 230 842 | (245 805) | (195 080) | 159 226 | 6 757 857 | (131 544) | / | (152 353) | 6 910 210 | Drittstaaten |

Übersicht 5 (Fortsetzung)

Verkehrverflechtung der Bundesländer und des Auslands - Beförderungsleistung in 1 000 Tonnenkilometer

im Jahr 2011

nach Güterpositionen (zusammengefasste NST 2007-Abteilungen)

4 Konsumgüter zum kurzfristigen Verbrauch, Holzwaren

| nach | Deutschland | | | | | | | | | |
|-----------------------------|-------------------|------------|-----------|-------------|-----------|-----------|-----------|------------------------|---------------|---------------------|
| | Baden-Württemberg | Bayern | Berlin | Brandenburg | Bremen | Hamburg | Hessen | Mecklenburg-Vorpommern | Niedersachsen | Nordrhein-Westfalen |
| von | 1 | 2 | 3 | 4 | 5 | 6 | 7 | 8 | 9 | 10 |
| Gesamtverkehr | | | | | | | | | | |
| Deutschland | | | | | | | | | | |
| Baden-Württemberg | 3 031 795 | 962 890 | / | (210 737) | / | / | 384 719 | / | 401 522 | 855 267 |
| Bayern | 1 261 109 | 4 692 520 | / | (292 026) | / | (146 442) | 586 457 | / | 760 684 | 1 525 026 |
| Berlin | / | / | 136 697 | (82 072) | / | / | / | (68 954) | (61 089) | / |
| Brandenburg | (210 794) | (266 144) | 147 087 | 816 249 | / | (99 704) | / | 209 362 | 295 359 | 447 113 |
| Bremen | / | (167 871) | / | / | (115 586) | (66 288) | / | / | 245 043 | (150 724) |
| Hamburg | (151 966) | (261 234) | / | (113 211) | (50 148) | 159 993 | (148 974) | (91 998) | 275 076 | 294 867 |
| Hessen | 376 358 | 517 582 | / | (98 871) | / | (152 346) | 845 763 | / | 339 959 | 566 886 |
| Mecklenburg-Vorpommern | / | (150 911) | / | (206 567) | / | (108 156) | / | 526 772 | 239 561 | (292 900) |
| Niedersachsen | 513 793 | 670 819 | (96 568) | 363 649 | 186 826 | 245 879 | 358 815 | (230 203) | 2 924 296 | 1 360 796 |
| Nordrhein-Westfalen | 970 776 | 1 272 224 | (160 790) | 399 698 | (77 437) | 246 549 | 596 855 | (185 789) | 1 236 112 | 4 833 415 |
| Rheinland-Pfalz | 437 685 | 435 468 | / | (106 252) | / | / | 225 077 | / | (212 032) | 641 623 |
| Saarland | (71 595) | / | / | / | / | / | / | - | / | / |
| Sachsen | (193 870) | (228 027) | (43 190) | 247 036 | / | / | (103 874) | / | (129 807) | 326 276 |
| Sachsen-Anhalt | (203 441) | 424 015 | (59 168) | 336 247 | / | (73 244) | (170 608) | (133 060) | 401 281 | 594 241 |
| Schleswig-Holstein | (309 003) | (252 318) | / | (79 847) | / | 118 818 | (110 126) | (133 643) | 311 844 | 354 373 |
| Thüringen | (150 985) | 239 356 | / | (158 652) | / | / | (102 178) | / | (148 585) | 286 319 |
| Deutschland zusammen | 8 144 865 | 10 629 819 | 1 062 558 | 3 569 644 | 805 589 | 1 621 463 | 3 861 048 | 1 976 258 | 7 999 136 | 12 638 940 |
| Ausland | | | | | | | | | | |
| EU-Staaten | 559 438 | 958 649 | / | (201 826) | / | / | (280 721) | (164 376) | 671 204 | 1 036 881 |
| Drittstaaten | (73 343) | / | / | / | / | / | / | / | / | / |
| Ausland zusammen | 632 782 | 1 004 875 | / | (218 008) | / | (170 203) | (300 230) | (187 791) | 699 454 | 1 135 876 |
| Insgesamt | 8 777 646 | 11 634 695 | 1 145 566 | 3 787 651 | 884 628 | 1 791 666 | 4 161 278 | 2 164 050 | 8 698 590 | 13 774 816 |
| Gewerblicher Verkehr | | | | | | | | | | |
| Deutschland | | | | | | | | | | |
| Baden-Württemberg | 2 010 801 | 780 513 | / | (205 463) | / | / | 322 926 | / | (375 229) | 804 094 |
| Bayern | 1 040 751 | 2 953 290 | / | (271 574) | / | (127 135) | 534 951 | / | 718 339 | 1 461 230 |
| Berlin | / | / | (92 893) | (65 651) | / | / | / | (51 997) | (60 943) | / |
| Brandenburg | (201 604) | (255 476) | 86 023 | 588 840 | / | (94 187) | / | (170 339) | (273 221) | 416 050 |
| Bremen | / | (167 871) | / | / | (93 262) | (64 990) | / | / | (187 205) | (144 431) |
| Hamburg | (151 966) | (252 867) | / | (96 752) | (48 091) | (117 114) | (146 670) | (74 087) | 213 539 | 293 894 |
| Hessen | 312 882 | 457 293 | / | (93 528) | / | (148 468) | 545 425 | / | 304 658 | 492 867 |
| Mecklenburg-Vorpommern | / | (146 263) | / | (168 552) | / | (89 862) | / | 334 332 | (200 334) | (270 632) |
| Niedersachsen | 484 275 | 601 519 | (85 649) | 334 215 | 146 745 | 194 840 | 297 945 | (177 450) | 1 658 519 | 1 091 218 |
| Nordrhein-Westfalen | 889 462 | 1 196 513 | (149 179) | 375 761 | (70 941) | (229 440) | 486 566 | (163 325) | 996 269 | 3 264 529 |
| Rheinland-Pfalz | 337 916 | 375 258 | / | (97 903) | / | / | 173 853 | / | (188 974) | 470 311 |
| Saarland | (63 961) | / | / | / | / | / | / | - | / | / |
| Sachsen | (176 095) | (212 740) | / | (196 127) | / | / | (101 865) | / | (110 014) | (313 293) |
| Sachsen-Anhalt | (195 915) | 395 157 | (43 431) | 286 895 | / | (71 604) | (155 119) | (123 061) | 340 723 | 575 083 |
| Schleswig-Holstein | (309 003) | (233 002) | / | / | / | (95 248) | (107 954) | (89 447) | 280 700 | 334 490 |
| Thüringen | (133 749) | (208 640) | / | (132 438) | / | / | (75 146) | / | (117 319) | (248 747) |
| Deutschland zusammen | 6 570 074 | 8 316 215 | 886 953 | 3 030 374 | 705 481 | 1 434 737 | 3 158 513 | 1 563 658 | 6 042 872 | 10 287 083 |
| Ausland | | | | | | | | | | |
| EU-Staaten | 547 260 | 904 882 | / | (197 080) | / | / | (274 233) | (157 981) | 622 188 | 974 107 |
| Drittstaaten | (68 863) | / | / | / | / | / | / | / | / | / |
| Ausland zusammen | 616 123 | 950 238 | / | (213 262) | / | (170 203) | (293 742) | (181 396) | 650 439 | 1 073 102 |
| Insgesamt | 7 186 196 | 9 266 453 | 968 613 | 3 243 636 | 781 855 | 1 604 940 | 3 452 255 | 1 745 054 | 6 693 311 | 11 360 185 |
| Werkverkehr | | | | | | | | | | |
| Deutschland | | | | | | | | | | |
| Baden-Württemberg | 1 020 994 | (182 377) | / | / | - | / | (61 793) | - | / | / |
| Bayern | 220 358 | 1 739 230 | / | / | / | / | (51 506) | / | / | / |
| Berlin | - | / | (43 805) | / | / | / | - | / | / | / |
| Brandenburg | / | / | (61 064) | (227 409) | - | / | / | / | / | / |
| Bremen | - | - | / | / | / | / | / | - | (57 838) | / |
| Hamburg | - | / | / | / | / | / | / | / | (61 537) | / |
| Hessen | (63 476) | (60 289) | - | / | / | / | 300 338 | / | (35 302) | (74 019) |
| Mecklenburg-Vorpommern | - | / | / | / | / | / | / | (192 439) | / | / |
| Niedersachsen | / | / | / | / | (40 080) | (51 038) | (60 869) | / | 1 265 777 | 269 577 |
| Nordrhein-Westfalen | (81 314) | / | / | / | / | / | (110 289) | / | 239 842 | 1 568 886 |
| Rheinland-Pfalz | (99 769) | / | - | / | / | - | (51 224) | - | / | (171 311) |
| Saarland | / | / | - | - | - | - | / | - | - | / |
| Sachsen | / | / | (50 909) | - | - | - | / | - | / | / |
| Sachsen-Anhalt | / | / | / | / | / | / | / | / | / | / |
| Schleswig-Holstein | - | / | / | / | / | (23 569) | / | / | (31 144) | / |
| Thüringen | / | / | / | / | / | / | / | / | / | / |
| Deutschland zusammen | 1 574 791 | 2 313 604 | 175 605 | 539 270 | (100 109) | (186 726) | 702 534 | 412 600 | 1 956 264 | 2 351 857 |
| Ausland | | | | | | | | | | |
| EU-Staaten | / | / | / | / | / | - | / | / | / | / |
| Drittstaaten | / | / | - | - | - | - | - | - | - | - |
| Ausland zusammen | / | / | / | / | / | - | / | / | / | / |
| Insgesamt | 1 591 450 | 2 368 241 | 176 953 | 544 016 | (102 773) | (186 726) | 709 022 | 418 996 | 2 005 280 | 2 414 631 |

| Deutschland | | | | | | | Ausland | | | Insgesamt | nach von |
|-----------------------------|-----------|-----------|----------------|--------------------|-----------|------------|------------|--------------|-----------|------------|------------------------|
| Rheinland-Pfalz | Saarland | Sachsen | Sachsen-Anhalt | Schleswig-Holstein | Thüringen | zusammen | EU-Staaten | Drittstaaten | zusammen | | |
| 11 | 12 | 13 | 14 | 15 | 16 | 17 | 18 | 19 | 20 | 21 | |
| Gesamtverkehr | | | | | | | | | | | |
| 310 362 | (102 185) | (195 759) | (143 419) | / | (82 561) | 7 040 130 | 754 642 | (130 381) | 885 024 | 7 925 154 | Deutschland |
| 301 653 | / | 350 270 | (189 291) | (291 134) | 295 736 | 10 978 385 | 1 300 884 | (197 978) | 1 498 862 | 12 477 246 | Baden-Württemberg |
| / | / | / | / | / | / | 666 592 | / | / | / | 707 420 | Bayern |
| (153 507) | / | 232 356 | 248 720 | (101 765) | (129 989) | 3 477 603 | (262 905) | / | (277 133) | 3 754 736 | Berlin |
| / | / | / | / | (55 335) | / | 1 214 443 | / | / | / | 1 323 847 | Brandenburg |
| / | / | / | (74 030) | / | (76 308) | 2 033 763 | (236 180) | / | (269 001) | 2 302 764 | Bremen |
| 189 089 | / | (143 170) | (102 884) | (113 644) | (111 605) | 3 729 723 | (212 075) | / | (244 759) | 3 974 482 | Hamburg |
| / | / | (106 984) | (80 232) | (156 407) | / | 2 239 223 | (237 217) | / | (242 476) | 2 481 699 | Hessen |
| (205 170) | / | (196 999) | 396 091 | 441 874 | (109 286) | 8 337 296 | 829 617 | / | 919 367 | 9 256 664 | Mecklenburg-Vorpommern |
| 529 843 | (81 517) | 328 332 | 279 553 | 363 743 | 260 594 | 11 823 227 | 1 377 501 | / | 1 509 057 | 13 332 284 | Niedersachsen |
| 697 914 | (97 717) | (130 329) | (99 657) | (158 243) | (85 812) | 3 489 112 | (462 883) | / | (485 850) | 3 974 962 | Nordrhein-Westfalen |
| (76 547) | (86 432) | / | / | / | / | 430 736 | / | / | / | 487 837 | Rheinland-Pfalz |
| / | / | 863 973 | 191 035 | / | 191 242 | 2 828 216 | (141 147) | / | (157 705) | 2 985 921 | Sachsen |
| (115 463) | / | 282 485 | 766 084 | (103 491) | (158 170) | 3 868 156 | (271 082) | / | (294 883) | 4 163 039 | Sachsen-Anhalt |
| / | / | / | (65 963) | 798 529 | / | 2 794 302 | (383 233) | / | (423 072) | 3 217 374 | Schleswig-Holstein |
| (89 892) | / | 170 410 | (133 779) | / | 461 194 | 2 075 933 | (237 477) | / | (205 862) | 2 327 796 | Thüringen |
| 2 959 713 | 621 611 | 3 208 359 | 2 861 144 | 2 949 869 | 2 116 824 | 67 026 842 | 6 887 742 | 778 640 | 7 666 382 | 74 693 224 | Deutschland zusammen |
| (211 964) | / | (208 996) | (191 218) | (349 960) | / | 5 312 086 | 1 989 236 | / | 2 120 237 | 7 432 323 | Ausland |
| / | - | / | / | / | / | (397 677) | / | / | / | 545 116 | EU-Staaten |
| (225 746) | / | (225 371) | (200 776) | (364 947) | (109 189) | 5 709 763 | 2 106 217 | / | 2 267 676 | 7 977 439 | Drittstaaten |
| 3 185 459 | 694 078 | 3 433 731 | 3 061 920 | 3 314 816 | 2 226 014 | 72 736 605 | 8 993 960 | 940 098 | 9 934 058 | 82 670 663 | Ausland zusammen |
| Gewerblicher Verkehr | | | | | | | | | | | |
| 251 825 | (81 640) | (178 520) | (134 613) | / | (77 040) | 5 574 480 | 704 335 | (109 313) | 813 648 | 6 388 128 | Deutschland |
| 267 274 | / | 295 677 | (170 156) | (287 852) | 241 278 | 8 631 216 | 1 200 804 | (193 980) | 1 394 784 | 10 026 000 | Baden-Württemberg |
| / | / | / | / | / | / | 565 970 | / | / | / | 606 798 | Bayern |
| (148 908) | / | 204 722 | 202 261 | (91 961) | (118 356) | 2 968 309 | (241 585) | / | (255 812) | 3 224 120 | Berlin |
| / | / | / | / | / | / | 1 086 915 | / | / | / | 1 194 032 | Brandenburg |
| / | / | / | (70 316) | (109 947) | (73 143) | 1 840 098 | (232 135) | / | (264 956) | 2 105 054 | Bremen |
| 150 683 | / | (136 402) | (89 531) | (111 690) | (85 028) | 3 082 994 | (197 450) | / | (230 134) | 3 313 128 | Hamburg |
| / | / | (106 984) | (76 791) | (107 223) | / | 1 857 418 | (218 285) | / | (223 544) | 2 080 962 | Hessen |
| (189 581) | / | (171 937) | (311 810) | 358 138 | (97 737) | 6 237 812 | 718 627 | / | 808 377 | 7 046 189 | Mecklenburg-Vorpommern |
| 418 347 | (76 118) | 318 866 | 259 024 | 335 574 | (214 073) | 9 443 987 | 1 289 053 | / | 1 416 749 | 10 860 736 | Niedersachsen |
| 465 587 | (74 173) | (119 497) | (99 657) | (158 243) | (81 898) | 2 803 995 | (406 017) | / | (428 984) | 3 232 979 | Nordrhein-Westfalen |
| (42 868) | / | / | / | / | / | 355 571 | / | / | / | 407 220 | Rheinland-Pfalz |
| / | / | 563 276 | (116 876) | / | (148 487) | 2 277 461 | (134 853) | / | (151 410) | 2 428 871 | Sachsen |
| (108 056) | / | 231 886 | 532 770 | (95 218) | (124 702) | 3 324 659 | (261 810) | / | (285 611) | 3 610 270 | Sachsen-Anhalt |
| / | / | / | / | 477 395 | / | 2 283 028 | (355 344) | / | (390 474) | 2 673 503 | Schleswig-Holstein |
| (84 879) | / | (109 750) | (102 976) | / | 265 144 | 1 602 900 | (218 972) | / | (233 357) | 1 836 257 | Thüringen |
| 2 413 282 | 525 048 | 2 627 647 | 2 308 044 | 2 390 041 | 1 676 792 | 53 936 813 | 6 352 428 | 745 006 | 7 097 433 | 61 034 246 | Deutschland zusammen |
| (205 335) | / | (208 996) | (182 007) | (345 447) | / | 5 091 157 | 1 921 383 | / | 2 051 923 | 7 143 080 | Ausland |
| / | - | / | / | / | / | (392 326) | / | / | / | 538 055 | EU-Staaten |
| (219 116) | / | (225 371) | (191 565) | (360 433) | / | 5 483 483 | 2 036 654 | / | 2 197 652 | 7 681 135 | Drittstaaten |
| 2 632 398 | 596 745 | 2 853 018 | 2 499 609 | 2 750 474 | 1 785 552 | 59 420 296 | 8 389 082 | 906 003 | 9 295 086 | 68 715 381 | Ausland zusammen |
| Werkverkehr | | | | | | | | | | | |
| (58 537) | / | / | / | / | / | 1 465 650 | / | / | (71 376) | 1 537 026 | Deutschland |
| / | / | / | / | / | (54 457) | 2 347 169 | (100 080) | / | (104 077) | 2 451 246 | Baden-Württemberg |
| - | - | / | / | / | / | (100 622) | - | - | - | (100 622) | Bayern |
| / | - | / | / | / | / | 509 295 | / | - | / | 530 615 | Berlin |
| / | / | / | / | / | / | (127 528) | / | - | / | (129 815) | Brandenburg |
| - | - | - | / | (31 361) | / | (193 666) | / | - | / | (197 710) | Bremen |
| (38 406) | / | / | / | / | / | 646 729 | / | - | / | 661 354 | Hamburg |
| - | - | - | / | (49 183) | - | 381 805 | / | - | / | 400 737 | Hessen |
| / | - | / | (84 281) | (83 735) | / | 2 099 484 | (110 991) | / | (110 991) | 2 210 475 | Mecklenburg-Vorpommern |
| (111 496) | / | / | / | / | / | 2 379 240 | / | / | / | 2 471 548 | Niedersachsen |
| 232 327 | / | / | - | - | / | 685 117 | (56 866) | - | (56 866) | 741 983 | Nordrhein-Westfalen |
| / | (26 928) | - | - | - | - | (75 165) | / | - | / | (80 616) | Rheinland-Pfalz |
| / | - | 300 696 | (74 159) | / | (42 755) | 550 755 | / | - | / | 557 050 | Saarland |
| / | - | (50 599) | 233 314 | / | / | 543 497 | / | - | / | 552 769 | Sachsen |
| - | - | / | / | 321 134 | - | 511 274 | / | - | / | 543 871 | Sachsen-Anhalt |
| / | / | (60 660) | (30 804) | - | 196 050 | 473 034 | / | - | / | 491 539 | Schleswig-Holstein |
| 546 431 | (96 563) | 580 713 | 553 100 | 559 829 | 440 032 | 13 090 029 | 535 315 | / | 568 949 | 13 658 978 | Thüringen |
| / | / | - | / | / | / | (220 929) | / | / | / | (289 243) | Deutschland zusammen |
| - | - | - | - | - | - | / | / | - | / | / | Ausland |
| / | / | - | / | / | / | (226 280) | / | / | / | (296 304) | EU-Staaten |
| 553 061 | (97 333) | 580 713 | 562 311 | 564 342 | 440 462 | 13 316 309 | 604 878 | / | 638 973 | 13 955 282 | Drittstaaten |
| Insgesamt | | | | | | | | | | | |

Übersicht 5 (Fortsetzung)
 Verkehrsverflechtung der Bundesländer und des Auslands - Beförderungsleistung in 1 000 Tonnenkilometer
 im Jahr 2011
 nach Güterpositionen (zusammengefasste NST 2007-Abteilungen)
 5 Kokerei- und Mineralölzeugnisse

| nach von | Deutschland | | | | | | | | | |
|-----------------------------|-----------------------|-----------|-----------|-------------|----------|-----------|-----------|----------------------------|--------------------|-------------------------|
| | Baden- Württemberg | Bayern | Berlin | Brandenburg | Bremen | Hamburg | Hessen | Mecklenburg- Vorpommern | Nieder- sachsen | Nordrhein- Westfalen |
| | 1 | 2 | 3 | 4 | 5 | 6 | 7 | 8 | 9 | 10 |
| Gesamtverkehr | | | | | | | | | | |
| Deutschland | | | | | | | | | | |
| Baden-Württemberg | 898 458 | (181 014) | - | - | - | - | / | - | / | / |
| Bayern | (51 525) | 1 124 486 | - | - | - | / | / | - | / | / |
| Berlin | - | - | / | / | - | - | - | / | - | / |
| Brandenburg | / | / | / | (194 813) | - | - | / | / | / | / |
| Bremen | - | - | - | - | / | - | - | / | / | / |
| Hamburg | / | / | / | / | / | (37 327) | - | / | (186 395) | / |
| Hessen | / | / | - | / | - | / | 287 177 | - | / | / |
| Mecklenburg-Vorpommern | - | - | - | / | - | - | - | (101 288) | / | / |
| Niedersachsen | / | / | / | / | / | / | / | / | 384 639 | (202 660) |
| Nordrhein-Westfalen | / | / | / | / | / | / | (131 338) | - | (116 254) | 1 021 078 |
| Rheinland-Pfalz | / | / | - | - | - | / | (26 567) | - | - | / |
| Saarland | / | - | - | - | - | - | / | - | - | / |
| Sachsen | / | / | / | / | - | - | - | - | / | / |
| Sachsen-Anhalt | / | / | / | / | - | / | / | / | / | / |
| Schleswig-Holstein | / | - | - | / | / | / | / | / | / | / |
| Thüringen | - | / | - | / | - | - | / | - | / | / |
| Deutschland zusammen | 1 184 568 | 1 588 042 | (101 998) | 293 620 | (41 374) | (105 951) | 604 452 | (241 602) | 830 801 | 1 441 490 |
| Ausland | | | | | | | | | | |
| EU-Staaten | / | / | / | / | / | / | / | / | / | (89 524) |
| Drittstaaten | / | - | - | - | - | - | - | - | - | - |
| Ausland zusammen | / | / | / | / | / | / | / | / | / | (89 524) |
| Insgesamt | 1 228 727 | 1 679 212 | (107 296) | 296 894 | (41 493) | (133 148) | 628 559 | (245 980) | 880 892 | 1 531 014 |
| Gewerblicher Verkehr | | | | | | | | | | |
| Deutschland | | | | | | | | | | |
| Baden-Württemberg | 576 532 | (164 271) | - | - | - | - | / | - | / | / |
| Bayern | / | 730 949 | - | - | - | / | / | - | / | / |
| Berlin | - | - | / | / | - | - | - | / | - | / |
| Brandenburg | / | / | / | (101 397) | - | - | / | / | / | / |
| Bremen | - | - | - | - | / | - | - | / | / | / |
| Hamburg | / | / | / | / | / | (25 594) | - | / | (134 650) | / |
| Hessen | / | / | - | / | - | / | (204 172) | - | / | / |
| Mecklenburg-Vorpommern | - | - | - | / | - | - | - | / | - | - |
| Niedersachsen | / | / | / | / | / | / | / | / | (203 490) | (147 145) |
| Nordrhein-Westfalen | / | / | / | / | / | / | (96 320) | - | (101 663) | 707 991 |
| Rheinland-Pfalz | / | / | - | - | - | / | / | - | - | / |
| Saarland | / | - | - | - | - | - | / | - | - | / |
| Sachsen | / | / | / | / | - | - | - | - | / | / |
| Sachsen-Anhalt | / | / | / | / | - | / | / | / | / | / |
| Schleswig-Holstein | / | - | - | / | / | / | / | / | / | / |
| Thüringen | - | / | - | / | - | - | / | - | / | / |
| Deutschland zusammen | 810 372 | 1 125 894 | (91 945) | (178 913) | (37 813) | (82 024) | 471 799 | (162 703) | 545 418 | 1 050 870 |
| Ausland | | | | | | | | | | |
| EU-Staaten | / | / | / | / | / | / | / | / | / | / |
| Drittstaaten | / | - | - | - | - | - | - | - | - | - |
| Ausland zusammen | / | / | / | / | / | / | / | / | / | / |
| Insgesamt | 844 241 | 1 206 467 | (97 243) | (182 187) | (37 932) | (109 220) | 492 209 | (167 081) | 591 331 | 1 119 797 |
| Werkverkehr | | | | | | | | | | |
| Deutschland | | | | | | | | | | |
| Baden-Württemberg | (321 926) | / | - | - | - | - | / | - | - | - |
| Bayern | / | 393 537 | - | - | - | - | / | - | / | / |
| Berlin | - | - | / | / | - | - | - | - | - | - |
| Brandenburg | - | - | / | (93 417) | - | - | - | / | - | - |
| Bremen | - | - | - | - | / | - | - | / | / | / |
| Hamburg | - | - | - | / | / | / | - | / | / | / |
| Hessen | / | / | - | - | - | - | (83 005) | - | / | / |
| Mecklenburg-Vorpommern | - | - | - | / | - | - | - | / | / | / |
| Niedersachsen | / | / | - | / | / | / | / | / | (181 149) | / |
| Nordrhein-Westfalen | / | - | - | - | / | / | / | - | / | 313 087 |
| Rheinland-Pfalz | / | / | - | - | - | - | / | - | - | / |
| Saarland | - | - | - | - | - | - | - | - | - | - |
| Sachsen | - | / | / | / | - | - | - | - | / | / |
| Sachsen-Anhalt | - | / | / | / | - | - | - | - | / | / |
| Schleswig-Holstein | - | - | - | - | - | / | - | - | / | - |
| Thüringen | - | / | - | - | - | - | - | - | - | / |
| Deutschland zusammen | (374 195) | 462 147 | / | (114 707) | / | / | (132 653) | (78 899) | 285 383 | 390 620 |
| Ausland | | | | | | | | | | |
| EU-Staaten | / | / | - | - | - | - | / | - | / | / |
| Drittstaaten | / | - | - | - | - | - | - | - | - | - |
| Ausland zusammen | / | / | - | - | - | - | / | - | / | / |
| Insgesamt | (384 487) | 472 745 | / | (114 707) | / | / | (136 350) | (78 899) | 289 561 | 411 217 |

| Deutschland | | | | | | | Ausland | | | Insgesamt | nach von |
|-----------------------------|-----------|-----------|----------------|--------------------|-----------|-----------|------------|--------------|-----------|-----------|------------------------|
| Rheinland-Pfalz | Saarland | Sachsen | Sachsen-Anhalt | Schleswig-Holstein | Thüringen | zusammen | EU-Staaten | Drittstaaten | zusammen | | |
| 11 | 12 | 13 | 14 | 15 | 16 | 17 | 18 | 19 | 20 | 21 | |
| Gesamtverkehr | | | | | | | | | | | |
| (85 816) | / | / | / | - | / | 1 318 174 | / | / | / | 1 335 265 | Deutschland |
| / | / | / | / | - | / | 1 291 204 | / | / | / | 1 345 039 | Baden-Württemberg |
| - | - | / | / | - | / | 592 826 | - | - | - | 916 957 | Bayern |
| / | - | / | / | / | / | 526 019 | / | - | / | 538 448 | Berlin |
| - | - | - | - | - | - | (91 611) | - | - | - | (91 611) | Brandenburg |
| / | / | / | / | (133 258) | / | 592 826 | / | / | / | 655 328 | Bremen |
| / | / | - | - | - | / | 499 481 | / | - | / | 509 566 | Hamburg |
| - | - | - | - | - | - | (125 369) | / | - | / | (133 717) | Hessen |
| / | / | / | / | / | / | 775 339 | / | - | / | 816 276 | Mecklenburg-Vorpommern |
| (69 328) | / | / | / | / | / | 1 596 404 | (96 758) | - | (103 116) | 1 699 520 | Niedersachsen |
| (138 160) | / | / | / | / | - | 302 383 | - | - | - | 330 947 | Nordrhein-Westfalen |
| / | - | - | - | - | - | / | / | - | / | / | Rheinland-Pfalz |
| / | - | (162 138) | - | - | - | (269 743) | / | - | - | (278 615) | Saarland |
| - | - | (56 346) | (164 843) | / | / | 402 815 | / | - | / | 426 072 | Sachsen |
| / | - | / | / | (147 487) | / | (230 270) | / | - | / | (252 431) | Sachsen-Anhalt |
| - | - | / | / | - | (90 787) | (136 765) | - | - | - | (136 765) | Schleswig-Holstein |
| 402 397 | (129 385) | 335 069 | 339 663 | 335 372 | 296 606 | 8 272 389 | (368 339) | / | (394 214) | 8 666 603 | Thüringen |
| / | / | / | / | / | / | 416 488 | / | / | / | 465 296 | Deutschland zusammen |
| - | - | - | - | - | - | / | - | / | / | / | Ausland |
| / | / | / | / | / | / | 421 043 | / | / | / | 470 221 | EU-Staaten |
| 423 241 | (134 557) | 352 012 | 358 495 | 347 573 | 304 339 | 8 693 432 | (410 798) | / | (443 391) | 9 136 824 | Drittstaaten |
| Gewerblicher Verkehr | | | | | | | | | | | |
| (80 583) | / | / | / | - | / | 971 525 | / | / | / | 987 903 | Deutschland |
| / | / | / | / | - | / | 864 454 | / | / | / | 916 957 | Baden-Württemberg |
| - | - | / | / | - | / | 480 653 | - | - | - | 540 003 | Bayern |
| / | - | / | / | / | / | (394 755) | / | - | / | (407 184) | Berlin |
| - | - | - | - | - | - | / | - | - | - | / | Brandenburg |
| / | / | / | / | (101 638) | / | 480 653 | / | / | / | 540 003 | Bremen |
| / | / | - | - | - | / | (364 720) | / | - | / | (374 806) | Hamburg |
| - | - | - | - | - | - | / | / | - | / | / | Hessen |
| / | / | / | / | / | / | 479 718 | / | - | / | 520 655 | Mecklenburg-Vorpommern |
| (59 386) | / | / | / | / | / | 1 209 049 | / | / | (98 936) | 1 307 986 | Niedersachsen |
| (90 363) | / | / | / | / | - | (212 567) | / | - | - | (241 131) | Nordrhein-Westfalen |
| / | - | - | - | - | - | / | / | - | / | / | Rheinland-Pfalz |
| / | - | (92 559) | - | - | - | (179 873) | / | - | / | (188 283) | Saarland |
| - | - | / | (106 423) | / | / | (298 443) | / | - | / | (321 700) | Sachsen |
| / | - | / | / | (73 747) | - | (152 177) | / | - | / | (174 099) | Sachsen-Anhalt |
| - | - | / | / | - | / | (100 163) | - | - | - | (100 163) | Schleswig-Holstein |
| 319 801 | (112 293) | (230 253) | (247 291) | (222 227) | (234 261) | 5 923 876 | (356 014) | / | (381 889) | 6 305 765 | Thüringen |
| / | / | / | / | / | / | (368 702) | / | / | / | 417 495 | Deutschland zusammen |
| - | - | - | - | - | - | / | - | / | / | / | Ausland |
| / | / | / | / | / | / | (371 627) | / | / | / | 420 791 | EU-Staaten |
| 340 590 | (117 464) | (247 197) | (266 122) | (234 428) | (241 994) | 6 295 503 | (398 460) | / | (431 053) | 6 726 556 | Drittstaaten |
| Werkverkehr | | | | | | | | | | | |
| / | / | - | - | - | - | (346 649) | / | - | / | (347 362) | Deutschland |
| / | - | / | / | - | / | 426 750 | / | - | / | 428 082 | Baden-Württemberg |
| - | - | / | / | - | / | 131 264 | - | - | - | 131 264 | Bayern |
| - | - | / | / | - | / | (131 264) | - | - | - | (131 264) | Berlin |
| - | - | - | - | - | - | / | - | - | - | / | Brandenburg |
| / | - | - | - | / | / | (112 173) | / | - | / | (115 325) | Bremen |
| / | - | - | / | - | / | (134 761) | - | - | / | (134 761) | Hamburg |
| - | - | - | - | / | / | / | - | - | - | / | Hessen |
| - | - | / | / | / | / | (295 621) | - | - | - | (295 621) | Mecklenburg-Vorpommern |
| / | - | / | / | / | / | 387 355 | / | - | - | 391 534 | Niedersachsen |
| (47 797) | / | - | - | - | - | (89 816) | - | - | - | (89 816) | Nordrhein-Westfalen |
| / | - | - | - | - | - | / | - | - | - | / | Rheinland-Pfalz |
| - | - | (69 579) | / | - | / | (89 870) | / | - | / | (90 332) | Saarland |
| - | - | / | / | - | / | (104 372) | - | - | - | (104 372) | Sachsen |
| - | - | / | / | (73 740) | - | (78 094) | / | - | - | (78 332) | Sachsen-Anhalt |
| - | - | / | / | - | / | / | - | - | - | / | Schleswig-Holstein |
| (82 595) | / | (104 815) | (92 372) | (113 145) | (62 345) | 2 348 513 | / | - | / | 2 360 837 | Thüringen |
| / | - | - | - | - | - | / | / | - | / | / | Deutschland zusammen |
| - | - | - | - | - | - | / | - | - | - | / | Ausland |
| / | - | - | - | - | - | / | / | - | / | / | EU-Staaten |
| (82 650) | / | (104 815) | (92 372) | (113 145) | (62 345) | 2 397 929 | / | - | / | 2 410 267 | Drittstaaten |
| Insgesamt | | | | | | | | | | | |

Übersicht 5 (Fortsetzung)

Verkehrverflechtung der Bundesländer und des Auslands - Beförderungsleistung in 1 000 Tonnenkilometer

im Jahr 2011

nach Güterpositionen (zusammengefasste NST 2007-Abteilungen)

6 Chemische Erzeugnisse, Mineralerzeugnisse (Glas, Zement, Gips etc.)

| nach von | Deutschland | | | | | | | | | |
|-----------------------------|-----------------------|-----------|-----------|-------------|-----------|-----------|-----------|----------------------------|--------------------|-------------------------|
| | Baden- Württemberg | Bayern | Berlin | Brandenburg | Bremen | Hamburg | Hessen | Mecklenburg- Vorpommern | Nieder- sachsen | Nordrhein- Westfalen |
| | 1 | 2 | 3 | 4 | 5 | 6 | 7 | 8 | 9 | 10 |
| Gesamtverkehr | | | | | | | | | | |
| Deutschland | | | | | | | | | | |
| Baden-Württemberg | 2 021 105 | 811 281 | / | / | / | / | 232 386 | / | (185 944) | 459 269 |
| Bayern | 798 510 | 3 399 921 | / | (107 227) | / | / | 366 637 | / | (238 986) | 627 101 |
| Berlin | / | / | (65 833) | (43 263) | / | / | / | / | / | / |
| Brandenburg | / | (132 582) | (108 750) | 486 594 | / | / | (102 723) | (165 998) | (185 864) | (212 845) |
| Bremen | / | / | / | / | (53 620) | / | / | / | (110 856) | (40 054) |
| Hamburg | / | / | / | / | / | (95 504) | / | / | (145 599) | (117 986) |
| Hessen | 302 652 | 342 813 | / | / | / | (66 454) | 579 441 | / | (162 351) | 328 024 |
| Mecklenburg-Vorpommern | / | / | / | (100 953) | / | / | / | 291 844 | (64 440) | / |
| Niedersachsen | (336 603) | (359 717) | / | (160 502) | (154 199) | 187 686 | (207 541) | (105 094) | 1 627 272 | 667 390 |
| Nordrhein-Westfalen | 709 626 | 854 624 | / | (195 433) | (92 286) | (176 713) | 511 151 | (94 986) | 1 027 090 | 3 887 341 |
| Rheinland-Pfalz | 418 464 | 395 842 | / | / | / | / | 321 600 | / | (191 027) | 579 751 |
| Saarland | / | / | / | / | - | - | - | - | / | / |
| Sachsen | (154 977) | (263 650) | (80 360) | (170 477) | / | / | (105 716) | / | (121 301) | (252 261) |
| Sachsen-Anhalt | (238 724) | 384 837 | (115 247) | 283 031 | / | / | (142 864) | (125 812) | 376 566 | 441 608 |
| Schleswig-Holstein | / | / | / | / | / | (79 142) | / | (101 818) | (163 784) | (94 689) |
| Thüringen | (90 999) | (205 069) | / | (74 267) | / | / | (113 513) | / | (88 800) | (125 737) |
| Deutschland zusammen | 5 340 898 | 7 375 861 | 698 457 | 1 881 251 | 459 929 | 1 021 846 | 2 803 435 | 1 178 435 | 4 726 707 | 7 957 199 |
| Ausland | | | | | | | | | | |
| EU-Staaten | 507 146 | 748 084 | / | / | / | / | (226 702) | / | (418 147) | 1 089 636 |
| Drittstaaten | (33 660) | / | / | / | - | - | / | / | / | / |
| Ausland zusammen | 540 806 | 764 069 | / | / | / | / | (246 060) | / | (437 197) | 1 101 444 |
| Insgesamt | 5 881 704 | 8 139 930 | 713 620 | 1 986 415 | 476 426 | 1 093 148 | 3 049 495 | 1 280 183 | 5 163 903 | 9 058 643 |
| Gewerblicher Verkehr | | | | | | | | | | |
| Deutschland | | | | | | | | | | |
| Baden-Württemberg | 1 517 647 | 733 641 | / | / | / | / | 201 575 | / | (177 006) | 437 478 |
| Bayern | 726 000 | 2 448 227 | / | (99 849) | / | / | 327 897 | / | (224 914) | 605 299 |
| Berlin | / | / | (40 724) | / | / | / | / | / | / | / |
| Brandenburg | / | (121 089) | (96 657) | 362 223 | / | / | (102 723) | (154 615) | (177 345) | (199 311) |
| Bremen | / | / | / | / | (41 494) | / | / | / | (89 985) | (40 054) |
| Hamburg | / | / | / | / | / | (77 729) | / | / | (142 773) | (116 354) |
| Hessen | 281 674 | 326 981 | / | / | / | (63 807) | 458 393 | / | (155 007) | 308 085 |
| Mecklenburg-Vorpommern | / | / | / | (97 670) | / | / | / | 228 841 | (53 292) | / |
| Niedersachsen | (321 454) | (341 388) | / | (152 892) | (134 064) | 170 840 | (184 222) | (93 621) | 1 187 747 | 600 282 |
| Nordrhein-Westfalen | 674 991 | 821 828 | / | (185 081) | (87 481) | (175 250) | 466 617 | (93 690) | 875 525 | 3 250 269 |
| Rheinland-Pfalz | 373 320 | 340 383 | / | / | / | / | 267 725 | / | (171 424) | 522 902 |
| Saarland | / | / | / | / | - | - | / | - | / | / |
| Sachsen | (151 408) | (242 276) | (79 364) | (146 117) | / | / | (93 388) | / | (119 701) | (247 245) |
| Sachsen-Anhalt | (235 137) | 374 999 | (108 838) | 275 412 | / | / | (134 478) | (113 038) | 355 126 | 381 890 |
| Schleswig-Holstein | / | / | / | / | / | (71 794) | / | (97 002) | (146 375) | (88 277) |
| Thüringen | (85 327) | (184 578) | / | (70 236) | / | / | (105 137) | / | (83 982) | (121 631) |
| Deutschland zusammen | 4 624 887 | 6 146 308 | 632 268 | 1 678 816 | 415 701 | 961 807 | 2 459 440 | 1 059 969 | 3 994 932 | 7 031 513 |
| Ausland | | | | | | | | | | |
| EU-Staaten | 488 695 | 717 214 | / | / | / | / | (212 696) | / | (409 536) | 1 046 673 |
| Drittstaaten | (32 599) | / | / | / | - | - | / | / | / | / |
| Ausland zusammen | 521 294 | 733 199 | / | / | / | / | (230 444) | / | (428 586) | 1 058 481 |
| Insgesamt | 5 146 181 | 6 879 507 | 647 431 | 1 783 979 | 431 251 | 1 028 342 | 2 689 885 | 1 160 461 | 4 423 518 | 8 089 994 |
| Werkverkehr | | | | | | | | | | |
| Deutschland | | | | | | | | | | |
| Baden-Württemberg | 503 458 | (77 641) | / | - | - | - | / | - | / | / |
| Bayern | (72 510) | 951 694 | / | / | / | / | / | / | / | / |
| Berlin | - | / | (25 109) | / | / | / | / | / | / | / |
| Brandenburg | - | / | / | (124 371) | - | / | - | / | / | / |
| Bremen | - | / | - | / | / | / | / | / | / | / |
| Hamburg | - | - | - | / | / | / | / | / | / | / |
| Hessen | / | / | - | / | / | / | 121 048 | - | / | / |
| Mecklenburg-Vorpommern | / | - | - | / | / | / | / | (63 002) | / | - |
| Niedersachsen | / | / | / | / | / | / | / | / | 439 525 | (67 109) |
| Nordrhein-Westfalen | / | / | / | / | / | / | / | (44 533) | (151 565) | 637 071 |
| Rheinland-Pfalz | (45 143) | / | / | - | / | - | (53 875) | / | / | (56 849) |
| Saarland | / | / | - | - | - | - | - | - | / | / |
| Sachsen | / | / | / | / | - | - | / | / | / | / |
| Sachsen-Anhalt | / | / | / | / | / | / | / | / | / | / |
| Schleswig-Holstein | / | - | - | / | / | / | / | / | / | / |
| Thüringen | / | / | / | / | - | - | / | - | / | / |
| Deutschland zusammen | 716 011 | 1 229 553 | (66 189) | 202 436 | (44 228) | (60 039) | 343 995 | (118 466) | 731 775 | 925 686 |
| Ausland | | | | | | | | | | |
| EU-Staaten | / | / | - | - | / | / | / | / | / | / |
| Drittstaaten | / | - | - | - | - | - | / | - | - | - |
| Ausland zusammen | / | / | - | - | / | / | / | / | / | / |
| Insgesamt | 735 523 | 1 260 423 | (66 189) | 202 436 | (45 175) | (64 807) | 359 611 | (119 722) | 740 385 | 968 649 |

| Deutschland | | | | | | | Ausland | | | Insgesamt | nach von |
|-----------------------------|-----------|-----------|----------------|--------------------|-----------|------------|------------|--------------|-----------|------------|------------------------|
| Rheinland-Pfalz | Saarland | Sachsen | Sachsen-Anhalt | Schleswig-Holstein | Thüringen | zusammen | EU-Staaten | Drittstaaten | zusammen | | |
| 11 | 12 | 13 | 14 | 15 | 16 | 17 | 18 | 19 | 20 | 21 | |
| Gesamtverkehr | | | | | | | | | | | |
| 265 054 | (38 967) | (80 677) | / | / | / | 4 477 784 | 496 936 | (299 618) | 796 553 | 5 274 338 | Deutschland |
| 261 992 | / | (219 801) | (127 661) | / | (165 923) | 6 616 853 | 966 739 | (109 271) | 1 076 010 | 7 692 863 | Baden-Württemberg |
| / | - | / | / | / | / | 250 699 | / | / | / | 265 099 | Bayern |
| / | / | (172 426) | (111 717) | (178 225) | (54 977) | 2 149 517 | (160 665) | / | (197 831) | 2 347 348 | Berlin |
| / | / | / | / | / | / | 367 309 | / | / | / | 379 142 | Brandenburg |
| / | / | / | / | (59 067) | / | 766 925 | / | / | / | 885 175 | Bremen |
| 196 325 | / | (74 965) | / | / | (61 084) | 2 367 020 | 479 600 | / | 531 372 | 2 898 392 | Hamburg |
| / | - | / | / | (59 309) | / | 824 016 | / | / | / | 923 545 | Hessen |
| (148 650) | / | (123 688) | (184 370) | 231 574 | (51 074) | 4 625 735 | 564 972 | / | 617 729 | 5 243 463 | Mecklenburg-Vorpommern |
| 505 464 | (100 339) | (241 578) | 357 832 | (192 581) | (192 849) | 9 222 774 | 2 032 739 | (152 403) | 2 185 141 | 11 407 915 | Niedersachsen |
| 934 915 | (105 950) | (102 461) | (104 026) | / | / | 3 479 098 | 848 150 | / | 933 842 | 4 412 940 | Nordrhein-Westfalen |
| (67 302) | (71 338) | / | / | / | / | 311 641 | / | / | / | 359 031 | Rheinland-Pfalz |
| (125 568) | / | 572 558 | (140 845) | / | (91 703) | 2 252 356 | (262 522) | / | (285 509) | 2 537 865 | Sachsen |
| / | / | 312 884 | 491 263 | (70 140) | 194 011 | 3 343 318 | (430 833) | / | 463 273 | 3 806 591 | Sachsen-Anhalt |
| / | / | / | / | 419 010 | / | 1 064 543 | (122 963) | / | (131 265) | 1 196 168 | Schleswig-Holstein |
| / | / | (140 090) | (97 684) | / | 283 172 | 1 406 227 | (198 072) | / | (224 270) | 1 630 497 | Thüringen |
| 2 781 498 | 442 534 | 2 131 332 | 1 877 841 | 1 568 556 | 1 280 037 | 43 525 815 | 6 838 396 | 896 162 | 7 734 558 | 51 260 372 | Deutschland zusammen |
| (311 283) | (56 664) | (155 750) | (204 006) | / | (246 715) | 4 394 491 | 1 263 787 | (132 240) | 1 396 027 | 5 790 518 | Ausland |
| / | - | / | / | - | / | (152 052) | / | / | / | (224 679) | EU-Staaten |
| (321 303) | (56 664) | (161 046) | (226 964) | / | (255 209) | 4 546 543 | 1 331 243 | (137 410) | 1 468 654 | 6 015 196 | Drittstaaten |
| 3 102 801 | 499 198 | 2 292 378 | 2 104 805 | 1 694 461 | 1 535 245 | 48 072 357 | 8 169 639 | 1 033 572 | 9 203 211 | 57 275 569 | Ausland zusammen |
| Gewerblicher Verkehr | | | | | | | | | | | |
| 223 108 | (37 233) | (80 677) | / | / | / | 3 781 153 | 457 427 | (275 813) | 733 239 | 4 514 392 | Deutschland |
| 234 887 | / | (202 606) | (122 662) | / | (156 308) | 5 442 988 | 932 901 | (90 376) | 1 023 277 | 6 466 265 | Baden-Württemberg |
| / | - | / | / | / | / | 190 748 | / | / | / | 205 148 | Bayern |
| / | / | (159 038) | (98 431) | (164 840) | / | 1 921 337 | (155 096) | / | (192 262) | 2 113 599 | Berlin |
| / | / | / | / | / | / | 320 518 | / | / | / | 332 352 | Brandenburg |
| / | / | / | / | (50 130) | / | 722 443 | / | / | / | 840 693 | Bremen |
| 171 745 | / | (68 457) | / | / | (52 112) | 2 135 053 | 473 950 | / | 524 311 | 2 659 364 | Hamburg |
| / | - | / | / | (49 295) | / | 724 024 | / | / | / | 815 245 | Hessen |
| (144 626) | / | (113 330) | (168 278) | 212 082 | (48 021) | 3 949 917 | 542 505 | / | 595 262 | 4 545 179 | Mecklenburg-Vorpommern |
| 455 365 | (99 465) | (231 802) | 335 733 | (188 763) | (184 846) | 8 209 374 | 1 913 668 | / | 2 053 567 | 10 262 941 | Niedersachsen |
| 749 532 | (90 492) | (91 403) | / | / | / | 3 013 409 | 818 375 | / | 904 067 | 3 917 476 | Nordrhein-Westfalen |
| (59 353) | (53 644) | / | / | / | / | 273 766 | / | / | / | 307 907 | Rheinland-Pfalz |
| (118 785) | / | 430 715 | (111 095) | / | (80 833) | 1 983 607 | (258 198) | / | (281 185) | 2 264 793 | Sachsen |
| / | / | 272 846 | 407 976 | (69 026) | (170 087) | 3 059 221 | (414 971) | / | (446 313) | 3 505 534 | Sachsen-Anhalt |
| / | / | / | / | 301 937 | / | 887 130 | (122 382) | / | (131 044) | 1 018 173 | Schleswig-Holstein |
| / | / | (119 755) | (90 467) | / | 208 214 | 1 253 045 | (178 800) | / | (204 998) | 1 458 043 | Thüringen |
| 2 421 740 | 405 902 | 1 848 794 | 1 686 353 | 1 370 364 | 1 128 940 | 37 867 733 | 6 520 920 | 838 450 | 7 359 370 | 45 227 103 | Deutschland zusammen |
| (283 964) | / | (150 145) | (200 298) | / | (232 020) | 4 211 000 | 1 214 953 | (131 886) | 1 346 839 | 5 557 839 | Ausland |
| / | - | / | / | - | / | (147 310) | / | / | / | (219 898) | EU-Staaten |
| (291 913) | / | (155 442) | (223 256) | / | (240 513) | 4 358 309 | 1 282 409 | (137 018) | 1 419 428 | 5 777 737 | Drittstaaten |
| 2 713 653 | 454 184 | 2 004 236 | 1 909 609 | 1 494 360 | 1 369 453 | 42 226 043 | 7 803 329 | 975 468 | 8 778 798 | 51 004 840 | Ausland zusammen |
| Werkverkehr | | | | | | | | | | | |
| (41 946) | / | - | / | / | / | 696 631 | / | / | / | 759 945 | Deutschland |
| / | - | / | / | / | / | 1 173 865 | / | / | / | 1 226 598 | Baden-Württemberg |
| - | - | / | / | - | - | / | - | - | - | / | Bayern |
| / | - | / | / | / | / | (228 180) | / | - | / | (233 749) | Berlin |
| - | - | / | / | / | / | (46 790) | - | - | - | (46 790) | Brandenburg |
| - | - | / | - | / | / | (44 482) | - | - | - | (44 482) | Bremen |
| (24 580) | / | / | / | / | / | 231 967 | / | / | / | 239 029 | Hamburg |
| - | - | / | / | / | / | (99 991) | / | - | - | (108 301) | Hessen |
| / | - | / | / | / | / | 675 817 | / | - | - | 698 284 | Mecklenburg-Vorpommern |
| (50 099) | / | / | / | / | / | 1 013 400 | (119 071) | / | (131 575) | 1 144 975 | Niedersachsen |
| 185 383 | / | / | / | / | - | 465 689 | / | - | / | 495 464 | Nordrhein-Westfalen |
| / | / | - | - | - | - | (37 875) | / | - | / | (51 124) | Rheinland-Pfalz |
| / | - | 141 844 | / | / | / | 268 749 | / | - | / | 273 072 | Saarland |
| / | - | / | (83 287) | / | / | (284 098) | / | / | / | (301 057) | Sachsen |
| / | - | / | / | (117 073) | / | (177 413) | / | - | - | (177 995) | Sachsen-Anhalt |
| / | - | / | / | - | (74 958) | (153 182) | / | - | - | (172 454) | Schleswig-Holstein |
| 359 758 | (36 632) | 282 538 | 191 488 | (198 192) | (151 097) | 5 658 081 | (317 476) | / | 375 188 | 6 033 269 | Thüringen |
| / | / | / | / | / | / | (183 491) | / | / | / | (232 679) | Deutschland zusammen |
| / | - | - | - | - | - | / | - | / | / | / | Ausland |
| / | / | / | / | / | / | (188 233) | / | / | / | (237 459) | EU-Staaten |
| 389 148 | (45 014) | 288 143 | 195 196 | (200 101) | (165 792) | 5 846 315 | (366 310) | / | 424 414 | 6 270 728 | Drittstaaten |
| Insgesamt | | | | | | | | | | | |

Übersicht 5 (Fortsetzung)
 Verkehrsverflechtung der Bundesländer und des Auslands - Beförderungsleistung in 1 000 Tonnenkilometer
 im Jahr 2011
 nach Güterpositionen (zusammengefasste NST 2007-Abteilungen)
 7 Metalle und Metallerzeugnisse

| nach | Deutschland | | | | | | | | | |
|-----------------------------|-----------------------|-----------|-----------|-------------|-----------|-----------|-----------|----------------------------|--------------------|-------------------------|
| | Baden- Württemberg | Bayern | Berlin | Brandenburg | Bremen | Hamburg | Hessen | Mecklenburg- Vorpommern | Nieder- sachsen | Nordrhein- Westfalen |
| von | 1 | 2 | 3 | 4 | 5 | 6 | 7 | 8 | 9 | 10 |
| Gesamtverkehr | | | | | | | | | | |
| Deutschland | | | | | | | | | | |
| Baden-Württemberg | 932 587 | 376 189 | / | / | / | / | (124 077) | / | (86 676) | 342 098 |
| Bayern | 359 427 | 859 272 | / | / | / | / | (110 377) | / | (97 567) | 459 781 |
| Berlin | / | / | / | / | - | / | / | / | / | / |
| Brandenburg | / | / | / | (92 448) | / | / | / | / | (68 306) | (235 033) |
| Bremen | / | / | - | / | (36 819) | / | / | / | (57 444) | (138 193) |
| Hamburg | / | / | / | / | / | (39 072) | / | / | (67 605) | (121 357) |
| Hessen | (155 781) | (140 142) | / | / | / | / | (170 917) | / | (59 887) | 156 694 |
| Mecklenburg-Vorpommern | / | / | / | / | / | / | / | (60 515) | / | / |
| Niedersachsen | (194 602) | (185 040) | / | / | (38 526) | (49 788) | (97 026) | / | 397 453 | 521 925 |
| Nordrhein-Westfalen | 1 055 733 | 875 281 | / | (171 361) | (84 337) | (118 940) | 315 209 | / | 612 464 | 2 324 124 |
| Rheinland-Pfalz | (157 197) | (85 247) | / | / | / | / | (46 225) | / | (79 097) | 205 359 |
| Saarland | (63 915) | / | / | / | / | / | / | - | / | (141 488) |
| Sachsen | (127 246) | (132 534) | / | (55 315) | / | / | / | / | (85 813) | (173 250) |
| Sachsen-Anhalt | / | (72 480) | / | / | / | / | / | / | (67 397) | (117 408) |
| Schleswig-Holstein | / | / | / | / | / | / | / | / | / | / |
| Thüringen | / | (86 003) | / | / | / | / | (37 355) | / | / | (109 565) |
| Deutschland zusammen | 3 355 778 | 3 029 169 | (253 231) | 582 264 | 277 743 | 480 527 | 1 095 171 | 326 087 | 1 832 089 | 5 198 712 |
| Ausland | | | | | | | | | | |
| EU-Staaten | (314 323) | (352 043) | / | / | / | / | (98 076) | / | (190 690) | 793 996 |
| Drittstaaten | (51 361) | / | - | / | - | / | / | - | / | / |
| Ausland zusammen | (365 684) | (372 309) | / | / | / | / | (104 463) | / | (215 053) | 877 716 |
| Insgesamt | 3 721 462 | 3 401 479 | (275 204) | 603 237 | 303 711 | 523 644 | 1 199 634 | 369 594 | 2 047 142 | 6 076 428 |
| Gewerblicher Verkehr | | | | | | | | | | |
| Deutschland | | | | | | | | | | |
| Baden-Württemberg | 718 241 | 326 049 | / | / | / | / | (107 427) | / | (80 518) | 335 233 |
| Bayern | 307 813 | 620 415 | / | / | / | / | (84 939) | / | (84 315) | 426 652 |
| Berlin | / | / | / | / | - | / | / | / | / | / |
| Brandenburg | / | / | / | (68 471) | / | / | / | / | / | (229 954) |
| Bremen | / | / | - | / | / | / | / | / | (48 233) | (132 024) |
| Hamburg | / | / | / | / | / | (35 704) | / | / | (61 108) | (119 385) |
| Hessen | (141 043) | (123 074) | / | / | / | / | (123 028) | / | (49 767) | 133 766 |
| Mecklenburg-Vorpommern | / | / | / | / | / | / | / | (42 955) | / | / |
| Niedersachsen | (181 056) | (163 239) | / | / | (34 175) | (45 579) | (80 993) | / | 269 856 | 487 795 |
| Nordrhein-Westfalen | 1 027 269 | 822 273 | / | (169 247) | (75 904) | (115 765) | 297 375 | / | 536 568 | 1 983 475 |
| Rheinland-Pfalz | (152 013) | (82 725) | / | / | / | / | (40 424) | / | (76 088) | 191 228 |
| Saarland | (60 009) | / | / | / | / | / | / | - | / | (129 826) |
| Sachsen | (123 009) | (121 588) | / | (46 060) | / | / | / | / | (76 441) | (160 920) |
| Sachsen-Anhalt | / | (61 429) | / | / | / | / | / | / | (54 993) | (116 215) |
| Schleswig-Holstein | / | / | / | / | / | / | / | / | / | / |
| Thüringen | / | (77 105) | / | / | / | / | / | / | / | (103 199) |
| Deutschland zusammen | 3 010 092 | 2 613 543 | (229 884) | 525 974 | (257 776) | 451 489 | 939 733 | 285 933 | 1 542 870 | 4 698 378 |
| Ausland | | | | | | | | | | |
| EU-Staaten | (308 855) | (317 629) | / | / | / | / | (95 445) | / | (184 641) | 780 299 |
| Drittstaaten | (51 361) | / | - | / | - | / | / | - | / | / |
| Ausland zusammen | (360 216) | (337 895) | / | / | / | / | (101 832) | / | (209 004) | 864 020 |
| Insgesamt | 3 370 308 | 2 951 438 | (251 857) | 546 814 | 283 744 | 494 605 | 1 041 564 | 329 441 | 1 751 874 | 5 562 397 |
| Werkverkehr | | | | | | | | | | |
| Deutschland | | | | | | | | | | |
| Baden-Württemberg | 214 345 | / | - | - | - | - | / | - | / | / |
| Bayern | (51 615) | 238 858 | / | / | / | / | / | / | / | / |
| Berlin | - | - | / | / | - | - | - | / | / | - |
| Brandenburg | / | - | / | (23 977) | - | - | / | / | / | / |
| Bremen | / | - | - | - | - | - | - | - | / | / |
| Hamburg | - | - | - | - | - | / | / | / | / | / |
| Hessen | / | / | - | - | / | / | (47 888) | - | / | / |
| Mecklenburg-Vorpommern | / | / | - | - | - | / | / | - | / | / |
| Niedersachsen | / | / | / | / | / | / | / | / | (127 597) | / |
| Nordrhein-Westfalen | / | / | / | / | / | / | / | / | (75 896) | 340 649 |
| Rheinland-Pfalz | / | / | - | - | - | / | / | - | / | / |
| Saarland | / | - | - | - | - | - | / | - | - | / |
| Sachsen | / | / | / | / | - | - | / | / | / | / |
| Sachsen-Anhalt | / | / | / | / | - | - | / | / | / | / |
| Schleswig-Holstein | - | - | - | - | - | - | / | / | / | / |
| Thüringen | / | / | / | / | - | / | / | - | / | / |
| Deutschland zusammen | 345 687 | 415 627 | / | (56 289) | / | / | (155 439) | (40 153) | 289 219 | 500 334 |
| Ausland | | | | | | | | | | |
| EU-Staaten | / | / | - | / | - | - | / | - | / | / |
| Drittstaaten | - | - | - | - | - | - | - | - | - | - |
| Ausland zusammen | / | / | - | / | - | - | / | - | / | / |
| Insgesamt | 351 155 | 450 041 | / | (56 423) | / | / | (158 070) | (40 153) | 295 268 | 514 031 |

| Deutschland | | | | | | | Ausland | | | Insgesamt | nach von |
|-----------------------------|-----------|-----------|----------------|--------------------|-----------|------------|------------|--------------|-----------|------------|------------------------|
| Rheinland-Pfalz | Saarland | Sachsen | Sachsen-Anhalt | Schleswig-Holstein | Thüringen | zusammen | EU-Staaten | Drittstaaten | zusammen | | |
| 11 | 12 | 13 | 14 | 15 | 16 | 17 | 18 | 19 | 20 | 21 | |
| Gesamtverkehr | | | | | | | | | | | |
| (106 457) | (46 678) | / | / | / | / | 2 304 041 | (217 157) | (93 014) | (310 170) | 2 614 211 | Deutschland |
| (78 925) | / | (85 793) | / | / | (69 570) | 2 337 405 | (291 436) | / | (326 562) | 2 663 967 | Baden-Württemberg |
| - | / | / | / | - | / | (133 546) | / | / | / | (152 870) | Bayern |
| / | - | (54 932) | / | / | / | 837 866 | / | / | / | 887 089 | Berlin |
| / | / | / | / | / | / | 363 999 | / | / | / | 409 793 | Brandenburg |
| / | - | / | / | (19 104) | / | 489 231 | / | - | / | 520 320 | Bremen |
| (55 863) | / | / | / | / | (48 041) | 992 133 | (123 347) | / | (159 556) | 1 151 689 | Hamburg |
| / | - | / | / | / | / | (283 023) | / | - | / | 373 693 | Hessen |
| / | / | (78 293) | (89 051) | (72 548) | / | 1 924 905 | (161 895) | / | (181 804) | 2 106 709 | Mecklenburg-Vorpommern |
| 295 978 | (130 507) | (330 552) | (205 224) | (129 993) | 230 713 | 7 041 429 | 859 966 | (124 324) | 984 291 | 8 025 720 | Niedersachsen |
| 136 971 | / | / | / | / | / | 936 340 | (189 927) | / | (211 403) | 1 147 743 | Nordrhein-Westfalen |
| / | (41 298) | / | / | / | / | 446 021 | (90 680) | / | (110 761) | 556 782 | Rheinland-Pfalz |
| / | / | 204 192 | (49 567) | / | (44 756) | 1 064 568 | / | / | (142 171) | 1 206 739 | Saarland |
| / | / | (64 735) | (89 160) | / | / | 673 808 | / | / | / | 731 646 | Sachsen |
| / | / | / | / | (41 029) | / | 233 345 | / | - | / | 281 514 | Sachsen-Anhalt |
| / | / | (52 222) | (31 981) | / | (84 400) | 556 736 | / | / | / | 685 320 | Schleswig-Holstein |
| 920 644 | 344 389 | 1 087 781 | 702 344 | 436 271 | 696 196 | 20 618 395 | 2 503 424 | (393 986) | 2 897 410 | 23 515 805 | Thüringen |
| (77 814) | / | (128 018) | / | / | / | 2 264 992 | 470 745 | / | 491 717 | 2 756 709 | Deutschland zusammen |
| / | - | / | / | / | / | (225 896) | / | / | / | (294 872) | Ausland |
| (84 297) | / | (131 868) | / | / | / | 2 490 888 | 526 268 | / | 560 694 | 3 051 582 | EU-Staaten |
| 1 004 941 | 378 799 | 1 219 648 | 752 708 | 472 955 | 758 696 | 23 109 283 | 3 029 692 | 428 411 | 3 458 103 | 26 567 386 | Drittstaaten |
| Gewerblicher Verkehr | | | | | | | | | | | |
| (100 436) | (44 174) | / | / | / | / | 1 996 613 | (210 784) | (82 103) | (292 887) | 2 289 500 | Deutschland |
| (71 830) | / | (75 497) | / | / | / | 1 943 468 | (262 365) | / | (295 893) | 2 239 361 | Baden-Württemberg |
| - | / | / | / | - | / | (124 872) | / | / | / | (144 196) | Bayern |
| / | - | (47 759) | / | / | / | 782 148 | / | / | / | 831 210 | Berlin |
| / | / | / | / | / | / | 340 208 | / | / | / | 384 447 | Brandenburg |
| / | - | / | / | / | / | 462 297 | / | - | / | 491 430 | Bremen |
| (44 164) | / | / | / | / | / | 847 040 | (118 689) | / | (154 898) | 1 001 938 | Hamburg |
| / | - | / | / | / | / | (234 249) | / | - | / | (324 920) | Hessen |
| / | / | (72 851) | (74 341) | (64 402) | / | 1 658 841 | (146 568) | / | (165 122) | 1 823 963 | Mecklenburg-Vorpommern |
| 274 496 | (125 454) | (325 295) | (201 901) | (123 815) | 226 392 | 6 461 938 | 804 081 | (124 324) | 928 406 | 7 390 344 | Niedersachsen |
| (105 585) | / | / | / | / | / | 860 721 | (179 936) | / | (199 530) | 1 060 252 | Nordrhein-Westfalen |
| / | (33 677) | / | / | / | / | 417 870 | (77 132) | / | / | 515 083 | Rheinland-Pfalz |
| / | / | (158 226) | (43 982) | / | (39 673) | 945 841 | / | / | (137 005) | 1 082 846 | Sachsen |
| / | / | (57 850) | (70 240) | / | / | 604 113 | / | / | / | 661 951 | Sachsen-Anhalt |
| / | / | / | / | / | / | (204 011) | / | - | / | (246 945) | Schleswig-Holstein |
| / | / | (43 434) | / | / | (60 878) | 480 032 | / | / | / | 607 500 | Thüringen |
| 827 832 | 319 327 | 990 552 | 637 116 | 395 718 | 638 047 | 18 364 262 | 2 353 382 | (378 241) | 2 731 623 | 21 095 886 | Deutschland zusammen |
| (76 199) | / | (122 207) | / | / | / | 2 185 006 | 459 390 | / | 480 363 | 2 665 368 | Ausland |
| / | - | / | / | / | / | (225 896) | / | / | / | (294 872) | EU-Staaten |
| (82 681) | / | (126 056) | / | / | / | 2 410 901 | 514 914 | / | 549 339 | 2 960 241 | Drittstaaten |
| 910 513 | 353 282 | 1 116 608 | 687 480 | 422 691 | 700 547 | 20 775 164 | 2 868 296 | (412 667) | 3 280 963 | 24 056 126 | Ausland zusammen |
| Werkverkehr | | | | | | | | | | | |
| / | / | / | - | - | / | 307 428 | / | / | / | 324 711 | Deutschland |
| / | - | / | / | - | / | 393 937 | / | / | / | 424 606 | Baden-Württemberg |
| - | - | - | - | - | - | / | - | - | - | / | Bayern |
| - | - | / | / | / | - | (55 718) | / | - | / | (55 879) | Berlin |
| - | - | - | - | / | - | / | / | - | / | / | Brandenburg |
| / | - | - | - | / | - | / | / | - | / | / | Bremen |
| / | / | / | / | / | - | (145 093) | / | - | / | (149 750) | Hamburg |
| / | - | / | / | / | - | (48 774) | - | - | - | (48 774) | Hessen |
| / | - | / | / | / | / | (266 064) | / | / | / | (282 746) | Mecklenburg-Vorpommern |
| / | / | / | / | / | / | 579 491 | / | - | / | 635 375 | Niedersachsen |
| (31 387) | / | - | / | / | / | (75 619) | / | / | / | (87 492) | Nordrhein-Westfalen |
| / | / | - | - | - | - | / | / | - | / | / | Rheinland-Pfalz |
| - | - | (45 966) | / | - | - | (118 727) | / | - | / | (123 893) | Saarland |
| / | - | / | / | / | / | (69 695) | - | - | - | (69 695) | Sachsen |
| - | - | - | / | / | - | (29 334) | / | - | / | / | Sachsen-Anhalt |
| / | - | / | / | - | / | (76 703) | / | - | / | (77 820) | Schleswig-Holstein |
| 92 812 | / | (97 229) | (65 228) | (40 552) | (58 149) | 2 254 133 | (150 042) | / | (165 786) | 2 419 919 | Thüringen |
| / | / | / | - | / | - | / | / | - | / | / | Deutschland zusammen |
| - | - | - | - | - | - | - | - | - | - | - | Ausland |
| / | / | / | - | / | - | / | / | - | / | / | EU-Staaten |
| (94 428) | / | (103 040) | (65 228) | / | (58 149) | 2 334 119 | (161 396) | / | (177 140) | 2 511 260 | Drittstaaten |
| Insgesamt | | | | | | | | | | | |

Übersicht 5 (Fortsetzung)

Verkehrverflechtung der Bundesländer und des Auslands - Beförderungsleistung in 1 000 Tonnenkilometer

im Jahr 2011

nach Güterpositionen (zusammengefasste NST 2007-Abteilungen)

8 Maschinen und Ausrüstungen, langlebige Konsumgüter

| nach von | Deutschland | | | | | | | | | |
|-----------------------------|-----------------------|-----------|----------|-------------|-----------|-----------|-----------|----------------------------|--------------------|-------------------------|
| | Baden- Württemberg | Bayern | Berlin | Brandenburg | Bremen | Hamburg | Hessen | Mecklenburg- Vorpommern | Nieder- sachsen | Nordrhein- Westfalen |
| | 1 | 2 | 3 | 4 | 5 | 6 | 7 | 8 | 9 | 10 |
| Gesamtverkehr | | | | | | | | | | |
| Deutschland | | | | | | | | | | |
| Baden-Württemberg | 841 616 | 448 521 | / | / | (174 279) | (177 762) | 198 344 | / | (263 108) | 399 828 |
| Bayern | 395 350 | 1 374 770 | / | / | (163 058) | (191 230) | 235 842 | / | 351 488 | 392 856 |
| Berlin | / | / | / | (20 601) | / | / | / | / | / | / |
| Brandenburg | (73 294) | / | (19 240) | (88 446) | / | / | / | / | (54 842) | (73 296) |
| Bremen | / | (88 219) | / | / | (61 752) | (34 569) | / | / | (73 397) | (84 741) |
| Hamburg | / | (108 881) | / | / | (46 889) | (74 084) | (56 252) | / | (96 443) | (120 031) |
| Hessen | (189 507) | 293 592 | / | / | / | (97 776) | 281 461 | / | (192 779) | 212 338 |
| Mecklenburg-Vorpommern | / | / | / | / | / | / | / | (37 599) | / | / |
| Niedersachsen | (286 288) | (226 919) | / | / | (101 851) | (111 888) | (114 241) | / | 618 641 | 280 293 |
| Nordrhein-Westfalen | 541 591 | 512 099 | / | (109 503) | (136 967) | (130 592) | 254 882 | / | 382 598 | 1 080 991 |
| Rheinland-Pfalz | (116 768) | (120 438) | / | / | / | / | (74 775) | / | (80 789) | (132 169) |
| Saarland | (37 103) | / | / | / | / | / | / | - | / | (53 636) |
| Sachsen | (165 143) | (253 349) | / | (62 589) | / | / | (70 259) | / | (151 339) | (164 873) |
| Sachsen-Anhalt | / | (80 683) | / | / | / | / | / | / | (79 863) | (69 497) |
| Schleswig-Holstein | / | / | / | / | / | (18 483) | / | / | / | (61 066) |
| Thüringen | (68 886) | (133 037) | / | / | / | / | (51 710) | / | (79 356) | (99 378) |
| Deutschland zusammen | 3 045 698 | 3 832 919 | 334 260 | 690 592 | 904 750 | 1 040 421 | 1 502 946 | 329 076 | 2 545 403 | 3 286 899 |
| Ausland | | | | | | | | | | |
| EU-Staaten | 426 255 | 442 433 | / | / | / | / | (168 500) | / | (274 462) | 479 836 |
| Drittstaaten | / | / | / | / | / | / | / | / | / | / |
| Ausland zusammen | 459 486 | 466 489 | / | / | / | / | (190 349) | / | (290 531) | 523 856 |
| Insgesamt | 3 505 184 | 4 299 409 | 357 458 | 734 504 | 964 723 | 1 124 524 | 1 693 295 | 377 513 | 2 835 934 | 3 810 755 |
| Gewerblicher Verkehr | | | | | | | | | | |
| Deutschland | | | | | | | | | | |
| Baden-Württemberg | 736 832 | 427 144 | / | / | (174 279) | (177 762) | 189 228 | / | (257 961) | 391 344 |
| Bayern | 368 869 | 1 220 834 | / | / | (163 058) | (191 230) | (213 893) | / | 339 560 | 364 518 |
| Berlin | / | / | / | (17 509) | / | / | / | / | / | / |
| Brandenburg | / | / | (17 503) | (76 978) | / | / | / | / | (54 842) | (67 178) |
| Bremen | / | (87 316) | / | / | (57 398) | (34 409) | / | / | (69 904) | (83 151) |
| Hamburg | / | (103 003) | / | / | (45 467) | (69 866) | (56 252) | / | (95 466) | (119 728) |
| Hessen | (182 149) | 267 178 | / | / | / | (88 574) | 261 262 | / | (184 162) | 195 300 |
| Mecklenburg-Vorpommern | / | / | / | / | / | / | / | (27 703) | / | / |
| Niedersachsen | (266 222) | (214 881) | / | (56 560) | (84 652) | (105 170) | (112 012) | / | 526 554 | 266 191 |
| Nordrhein-Westfalen | 500 123 | 463 126 | / | (94 656) | (131 317) | (129 554) | 231 430 | / | 352 488 | 919 505 |
| Rheinland-Pfalz | (101 950) | (106 454) | / | / | / | / | (69 135) | / | (78 505) | (114 579) |
| Saarland | / | / | / | / | / | / | / | - | / | (52 448) |
| Sachsen | (152 266) | (240 302) | / | (56 524) | / | / | (69 514) | / | (146 338) | (153 777) |
| Sachsen-Anhalt | / | (66 135) | / | / | / | / | / | / | (66 774) | (62 853) |
| Schleswig-Holstein | / | / | / | / | / | (16 443) | / | / | / | (60 723) |
| Thüringen | (58 688) | (127 416) | / | / | / | / | (47 413) | / | (73 377) | (94 481) |
| Deutschland zusammen | 2 791 611 | 3 507 640 | 309 619 | 629 505 | 874 888 | 1 013 735 | 1 409 477 | 275 732 | 2 354 663 | 2 998 637 |
| Ausland | | | | | | | | | | |
| EU-Staaten | 412 847 | 424 026 | / | / | / | / | (168 500) | / | (260 380) | 434 569 |
| Drittstaaten | / | / | / | / | / | / | / | / | / | / |
| Ausland zusammen | 445 902 | 448 082 | / | / | / | / | (190 349) | / | (276 449) | 478 590 |
| Insgesamt | 3 237 513 | 3 955 722 | 332 817 | 672 372 | 932 438 | 1 097 839 | 1 599 826 | 324 169 | 2 631 111 | 3 477 226 |
| Werkverkehr | | | | | | | | | | |
| Deutschland | | | | | | | | | | |
| Baden-Württemberg | (104 784) | / | - | / | - | - | / | - | / | / |
| Bayern | / | (153 936) | / | / | - | - | / | - | / | / |
| Berlin | - | - | / | / | - | - | - | - | / | / |
| Brandenburg | / | - | / | / | - | - | / | / | - | / |
| Bremen | - | / | / | / | - | - | / | - | / | / |
| Hamburg | - | / | / | / | - | - | / | - | / | / |
| Hessen | / | / | - | / | - | - | (20 199) | / | / | / |
| Mecklenburg-Vorpommern | / | - | / | / | - | - | / | / | / | / |
| Niedersachsen | / | / | / | / | / | / | / | / | (92 087) | (14 102) |
| Nordrhein-Westfalen | / | / | / | / | / | / | / | / | (30 110) | 161 486 |
| Rheinland-Pfalz | / | / | / | - | / | / | / | - | / | / |
| Saarland | / | / | - | / | - | - | / | - | / | / |
| Sachsen | / | / | / | / | - | - | / | - | / | / |
| Sachsen-Anhalt | / | / | / | / | - | - | / | / | / | / |
| Schleswig-Holstein | / | / | / | / | - | - | / | / | / | / |
| Thüringen | / | / | - | / | - | - | / | / | / | / |
| Deutschland zusammen | 254 087 | 325 279 | / | / | / | / | (93 469) | / | (190 741) | 288 262 |
| Ausland | | | | | | | | | | |
| EU-Staaten | / | / | - | / | / | - | - | - | / | / |
| Drittstaaten | / | - | - | - | - | - | - | - | - | - |
| Ausland zusammen | / | / | - | / | / | - | - | - | / | / |
| Insgesamt | 267 671 | 343 687 | / | / | / | / | (93 469) | / | (204 823) | 333 529 |

| Deutschland | | | | | | | Ausland | | | Insgesamt | nach von |
|-----------------------------|----------|-----------|----------------|--------------------|-----------|------------|------------|--------------|-----------|------------|------------------------|
| Rheinland-Pfalz | Saarland | Sachsen | Sachsen-Anhalt | Schleswig-Holstein | Thüringen | zusammen | EU-Staaten | Drittstaaten | zusammen | | |
| 11 | 12 | 13 | 14 | 15 | 16 | 17 | 18 | 19 | 20 | 21 | |
| Gesamtverkehr | | | | | | | | | | | |
| (148 142) | / | (146 912) | / | (98 369) | (89 380) | 3 211 347 | 724 570 | / | 789 009 | 4 000 356 | Deutschland |
| (133 931) | / | (215 970) | (62 595) | / | (93 789) | 3 894 840 | 644 071 | / | 690 171 | 4 585 011 | Baden-Württemberg |
| / | / | / | / | / | / | (254 806) | / | / | / | (289 753) | Bayern |
| / | / | (38 547) | / | / | / | 590 380 | / | / | / | 631 653 | Berlin |
| / | / | / | / | / | / | 540 117 | / | / | / | 620 543 | Brandenburg |
| / | - | / | / | (29 840) | / | 755 260 | / | / | / | 836 391 | Bremen |
| (113 427) | / | (61 745) | / | / | (41 909) | 1 701 977 | (231 896) | / | (259 142) | 1 961 119 | Hamburg |
| / | / | / | / | / | / | 237 976 | / | - | / | 251 409 | Hessen |
| (80 148) | / | (164 994) | (50 399) | (75 252) | / | 2 282 187 | (355 916) | / | (387 664) | 2 669 850 | Mecklenburg-Vorpommern |
| 188 344 | (93 585) | (186 207) | (54 936) | (110 761) | (95 761) | 3 966 889 | 832 656 | / | 890 150 | 4 857 039 | Niedersachsen |
| (122 112) | / | / | / | / | / | 913 643 | (159 328) | / | (171 310) | 1 084 953 | Nordrhein-Westfalen |
| / | / | / | / | / | / | 356 550 | (114 935) | / | (118 066) | 474 616 | Rheinland-Pfalz |
| / | / | 227 458 | (48 593) | / | (58 272) | 1 401 801 | (171 092) | / | (209 746) | 1 611 547 | Saarland |
| / | / | (42 570) | (73 979) | / | / | 558 546 | / | / | / | 617 063 | Sachsen |
| / | / | / | / | (44 210) | / | 371 448 | (78 846) | / | / | 459 391 | Sachsen-Anhalt |
| / | / | (66 513) | / | / | (88 832) | 755 657 | (75 008) | / | (80 357) | 836 014 | Schleswig-Holstein |
| 969 386 | 285 612 | 1 290 480 | 476 929 | 628 878 | 629 175 | 21 793 423 | 3 665 245 | (328 040) | 3 993 286 | 25 786 709 | Thüringen |
| 969 386 | 285 612 | 1 290 480 | 476 929 | 628 878 | 629 175 | 21 793 423 | 3 665 245 | (328 040) | 3 993 286 | 25 786 709 | Deutschland zusammen |
| (110 395) | / | (118 465) | / | / | / | 2 473 745 | 768 806 | / | 827 156 | 3 300 901 | Ausland |
| / | - | / | / | / | / | (232 389) | / | / | / | (337 674) | EU-Staaten |
| (121 260) | / | (129 205) | / | / | / | 2 706 135 | 868 625 | / | 932 441 | 3 638 575 | Drittstaaten |
| 1 090 646 | 334 964 | 1 419 685 | 513 005 | 716 109 | 721 848 | 24 499 558 | 4 533 870 | (391 857) | 4 925 727 | 29 425 285 | Ausland zusammen |
| 1 090 646 | 334 964 | 1 419 685 | 513 005 | 716 109 | 721 848 | 24 499 558 | 4 533 870 | (391 857) | 4 925 727 | 29 425 285 | Insgesamt |
| Gewerblicher Verkehr | | | | | | | | | | | |
| (123 484) | / | (134 034) | / | (96 548) | (75 188) | 3 003 476 | 701 609 | / | 764 679 | 3 768 155 | Deutschland |
| (113 358) | / | (208 264) | / | / | (86 181) | 3 597 749 | 623 606 | / | 664 306 | 4 262 055 | Baden-Württemberg |
| / | / | / | / | / | / | (240 606) | / | / | / | (273 469) | Bayern |
| / | / | (32 430) | / | / | / | 540 620 | / | / | / | 580 921 | Berlin |
| / | / | / | / | / | / | 528 473 | / | / | / | 608 900 | Brandenburg |
| / | - | / | / | (28 604) | / | 738 170 | / | / | / | 819 301 | Bremen |
| (103 442) | / | (59 871) | / | / | (39 421) | 1 585 990 | (227 441) | / | (253 386) | 1 839 376 | Hamburg |
| / | / | / | / | / | / | (209 022) | / | - | / | (222 455) | Hessen |
| (74 704) | / | (160 430) | (38 444) | (57 513) | / | 2 048 720 | (342 313) | / | (374 061) | 2 422 781 | Mecklenburg-Vorpommern |
| 164 134 | (87 924) | (173 485) | (50 825) | (94 436) | (86 397) | 3 536 637 | 733 428 | / | 785 376 | 4 322 013 | Niedersachsen |
| (100 660) | / | / | / | / | / | 825 508 | (152 902) | / | (164 884) | 990 392 | Nordrhein-Westfalen |
| / | / | / | / | / | / | 324 180 | (110 275) | / | (113 406) | 437 586 | Rheinland-Pfalz |
| / | / | 199 869 | (37 797) | / | (51 280) | 1 300 396 | (153 242) | / | (191 896) | 1 492 293 | Saarland |
| / | / | (39 321) | (51 330) | / | / | 475 061 | / | / | / | 532 826 | Sachsen |
| / | / | / | / | (35 290) | / | (343 737) | (77 669) | / | / | (86 766) | Sachsen-Anhalt |
| / | / | (58 468) | / | / | (71 940) | 689 595 | / | / | (74 648) | 764 243 | Schleswig-Holstein |
| 849 880 | 259 630 | 1 199 129 | 405 330 | 568 027 | 540 440 | 19 987 940 | 3 464 903 | (314 424) | 3 779 327 | 23 767 267 | Thüringen |
| 849 880 | 259 630 | 1 199 129 | 405 330 | 568 027 | 540 440 | 19 987 940 | 3 464 903 | (314 424) | 3 779 327 | 23 767 267 | Deutschland zusammen |
| (108 483) | / | (115 224) | / | / | / | 2 373 958 | 750 886 | / | 809 236 | 3 183 194 | Ausland |
| / | - | / | / | / | / | (232 213) | / | / | / | (336 982) | EU-Staaten |
| (119 348) | / | (125 964) | / | / | / | 2 606 171 | 850 705 | / | 914 005 | 3 520 176 | Drittstaaten |
| 969 227 | 308 981 | 1 325 092 | 441 407 | 655 258 | 633 112 | 22 594 111 | 4 315 609 | (377 724) | 4 693 332 | 27 287 443 | Ausland zusammen |
| 969 227 | 308 981 | 1 325 092 | 441 407 | 655 258 | 633 112 | 22 594 111 | 4 315 609 | (377 724) | 4 693 332 | 27 287 443 | Insgesamt |
| Werkverkehr | | | | | | | | | | | |
| / | / | / | / | / | / | 207 872 | / | / | / | 232 201 | Deutschland |
| / | - | / | / | / | / | (297 091) | / | / | / | 322 956 | Baden-Württemberg |
| / | - | / | / | - | - | / | / | - | / | / | Bayern |
| / | - | / | / | - | - | / | / | - | / | / | Berlin |
| - | - | - | - | - | - | / | / | - | - | / | Brandenburg |
| - | - | - | - | - | - | / | / | - | - | / | Bremen |
| / | / | / | / | / | / | (115 987) | / | / | / | (121 743) | Hamburg |
| / | - | - | - | - | - | / | / | - | - | / | Hessen |
| / | - | - | - | - | - | / | / | - | - | / | Mecklenburg-Vorpommern |
| / | - | - | - | - | - | (233 467) | / | - | - | (247 070) | Niedersachsen |
| (21 452) | / | / | - | - | - | 430 252 | (99 228) | / | (104 774) | 535 026 | Nordrhein-Westfalen |
| / | / | / | - | - | - | (88 135) | / | - | / | (94 561) | Rheinland-Pfalz |
| / | - | (27 589) | / | - | - | (101 405) | / | - | / | (119 255) | Saarland |
| / | - | / | / | / | / | (83 485) | / | - | / | (84 238) | Sachsen |
| - | - | - | - | - | - | / | / | - | / | / | Sachsen-Anhalt |
| / | - | / | / | / | / | (66 062) | / | - | / | (71 771) | Schleswig-Holstein |
| 119 507 | / | (91 351) | (71 599) | (60 851) | (88 735) | 1 805 483 | (200 342) | / | (213 959) | 2 019 442 | Thüringen |
| 119 507 | / | (91 351) | (71 599) | (60 851) | (88 735) | 1 805 483 | (200 342) | / | (213 959) | 2 019 442 | Deutschland zusammen |
| / | - | / | - | - | - | (99 787) | / | - | / | (117 707) | Ausland |
| - | - | - | - | - | - | / | - | / | / | / | EU-Staaten |
| / | - | / | - | - | - | (99 964) | / | / | / | (118 399) | Drittstaaten |
| 121 419 | / | (94 592) | (71 599) | (60 851) | (88 735) | 1 905 447 | (218 262) | / | (232 394) | 2 137 841 | Ausland zusammen |
| 121 419 | / | (94 592) | (71 599) | (60 851) | (88 735) | 1 905 447 | (218 262) | / | (232 394) | 2 137 841 | Insgesamt |

Übersicht 5 (Fortsetzung)
 Verkehrsverflechtung der Bundesländer und des Auslands - Beförderungsleistung in 1 000 Tonnenkilometer
 im Jahr 2011
 nach Güterpositionen (zusammengefasste NST 2007-Abteilungen)
 9 Sekundärrohstoffe, Abfälle


| nach von | Deutschland | | | | | | | | | |
|-----------------------------|-----------------------|-----------|-----------|-------------|-----------|----------|-----------|----------------------------|--------------------|-------------------------|
| | Baden- Württemberg | Bayern | Berlin | Brandenburg | Bremen | Hamburg | Hessen | Mecklenburg- Vorpommern | Nieder- sachsen | Nordrhein- Westfalen |
| | 1 | 2 | 3 | 4 | 5 | 6 | 7 | 8 | 9 | 10 |
| Gesamtverkehr | | | | | | | | | | |
| Deutschland | | | | | | | | | | |
| Baden-Württemberg | 1 004 223 | 311 734 | / | / | / | / | (139 974) | - | / | (157 077) |
| Bayern | (172 317) | 1 542 540 | / | / | / | / | (104 969) | / | / | (178 594) |
| Berlin | - | / | 82 187 | (173 794) | - | / | / | / | / | / |
| Brandenburg | / | / | (38 983) | 491 229 | / | / | / | (48 846) | / | / |
| Bremen | - | - | / | / | (39 386) | / | / | / | (55 874) | / |
| Hamburg | / | - | / | / | / | (62 697) | / | / | (37 650) | / |
| Hessen | (48 711) | (125 310) | - | / | / | / | 464 523 | / | / | (129 053) |
| Mecklenburg-Vorpommern | / | / | / | (51 658) | / | / | / | 256 167 | / | / |
| Niedersachsen | / | / | / | / | (107 815) | (69 601) | (55 185) | / | 923 373 | 312 134 |
| Nordrhein-Westfalen | / | (142 458) | / | / | / | / | (104 545) | - | 310 541 | 2 119 114 |
| Rheinland-Pfalz | (83 981) | / | - | - | - | / | (67 980) | - | / | (156 946) |
| Saarland | / | / | - | - | - | - | / | - | - | / |
| Sachsen | / | / | / | (180 339) | / | / | / | / | / | / |
| Sachsen-Anhalt | / | / | / | (68 516) | / | / | / | / | (66 864) | / |
| Schleswig-Holstein | / | / | / | / | / | (43 730) | - | / | (70 258) | / |
| Thüringen | / | / | / | / | / | / | / | / | / | / |
| Deutschland zusammen | 1 493 206 | 2 399 239 | 166 872 | 1 197 032 | 228 324 | 284 756 | 1 079 793 | 423 486 | 1 839 758 | 3 294 749 |
| Ausland | | | | | | | | | | |
| EU-Staaten | / | (155 139) | - | / | / | - | / | / | (149 026) | (212 172) |
| Drittstaaten | / | / | - | / | - | / | / | / | / | / |
| Ausland zusammen | (127 011) | (222 141) | - | / | / | / | / | / | (157 276) | (234 353) |
| Insgesamt | 1 620 217 | 2 621 380 | 166 872 | 1 261 338 | 236 777 | 286 288 | 1 149 658 | 446 113 | 1 997 035 | 3 529 102 |
| Gewerblicher Verkehr | | | | | | | | | | |
| Deutschland | | | | | | | | | | |
| Baden-Württemberg | 726 875 | 267 331 | / | / | / | / | (128 100) | - | / | (144 277) |
| Bayern | (137 936) | 1 110 835 | / | / | / | / | (93 774) | / | / | (170 106) |
| Berlin | - | / | 51 626 | (132 593) | - | / | / | / | / | / |
| Brandenburg | / | / | (26 728) | 325 721 | / | / | / | / | / | / |
| Bremen | - | - | / | / | (26 562) | / | / | / | (40 047) | / |
| Hamburg | / | - | / | / | / | (40 929) | / | / | / | / |
| Hessen | (42 350) | (97 290) | - | / | / | / | 334 319 | / | / | (114 335) |
| Mecklenburg-Vorpommern | / | / | / | / | / | / | / | 174 521 | / | / |
| Niedersachsen | / | / | / | / | (85 452) | (60 494) | / | / | 632 261 | 240 361 |
| Nordrhein-Westfalen | / | (132 429) | / | / | / | / | (101 667) | / | 226 243 | 1 541 585 |
| Rheinland-Pfalz | (73 141) | / | - | - | - | / | (55 804) | - | / | (142 858) |
| Saarland | / | / | - | - | - | - | / | - | - | / |
| Sachsen | / | / | - | (147 205) | / | / | / | / | / | / |
| Sachsen-Anhalt | / | / | / | / | / | / | / | / | (52 797) | / |
| Schleswig-Holstein | / | / | / | / | / | / | / | / | (56 372) | / |
| Thüringen | / | (44 251) | / | / | / | / | / | / | / | / |
| Deutschland zusammen | 1 154 933 | 1 833 251 | (109 568) | 921 658 | (185 362) | 231 800 | 888 296 | 316 045 | 1 356 558 | 2 548 375 |
| Ausland | | | | | | | | | | |
| EU-Staaten | / | (145 507) | - | / | / | - | / | / | / | (205 493) |
| Drittstaaten | / | / | - | / | - | / | / | / | / | / |
| Ausland zusammen | (119 322) | (212 509) | - | / | / | / | / | / | (143 065) | (227 674) |
| Insgesamt | 1 274 255 | 2 045 761 | (109 568) | 985 964 | (193 815) | 233 332 | 957 709 | 338 672 | 1 499 623 | 2 776 049 |
| Werkverkehr | | | | | | | | | | |
| Deutschland | | | | | | | | | | |
| Baden-Württemberg | 277 348 | (44 403) | - | - | - | - | / | - | / | / |
| Bayern | / | 431 705 | - | / | - | - | / | - | / | / |
| Berlin | - | / | (30 561) | / | - | - | / | - | / | / |
| Brandenburg | - | / | / | 165 508 | - | / | / | / | / | / |
| Bremen | - | - | - | - | - | / | / | / | / | / |
| Hamburg | - | - | - | - | / | (21 767) | - | / | / | / |
| Hessen | / | / | - | / | - | - | 130 204 | - | / | / |
| Mecklenburg-Vorpommern | / | - | - | / | - | / | / | (81 646) | / | / |
| Niedersachsen | - | / | / | / | / | / | / | / | 291 112 | (71 773) |
| Nordrhein-Westfalen | / | / | / | / | / | / | / | - | (84 298) | 577 529 |
| Rheinland-Pfalz | / | / | - | - | - | - | / | - | / | / |
| Saarland | / | / | - | - | - | - | / | - | - | / |
| Sachsen | / | / | / | / | - | - | / | - | / | / |
| Sachsen-Anhalt | - | - | / | / | - | - | / | / | / | / |
| Schleswig-Holstein | - | - | / | - | / | / | / | / | / | / |
| Thüringen | - | / | - | / | - | - | / | - | / | / |
| Deutschland zusammen | 338 273 | 565 987 | (57 304) | 275 374 | (42 961) | (52 956) | 191 497 | (107 442) | 483 201 | 746 374 |
| Ausland | | | | | | | | | | |
| EU-Staaten | / | / | - | - | - | - | / | - | / | / |
| Drittstaaten | / | - | - | - | - | - | - | - | - | - |
| Ausland zusammen | / | / | - | - | - | - | / | - | / | / |
| Insgesamt | 345 962 | 575 619 | (57 304) | 275 374 | (42 961) | (52 956) | 191 949 | (107 442) | 497 412 | 753 053 |

| Deutschland | | | | | | | Ausland | | | Insgesamt | nach von |
|-----------------------------|-----------|-----------|----------------|--------------------|-----------|------------|------------|--------------|-----------|------------|------------------------|
| Rheinland-Pfalz | Saarland | Sachsen | Sachsen-Anhalt | Schleswig-Holstein | Thüringen | zusammen | EU-Staaten | Drittstaaten | zusammen | | |
| 11 | 12 | 13 | 14 | 15 | 16 | 17 | 18 | 19 | 20 | 21 | |
| Gesamtverkehr | | | | | | | | | | | |
| (146 206) | / | / | / | / | / | 2 230 469 | (81 297) | (73 735) | (155 032) | 2 385 501 | Deutschland |
| / | / | (167 591) | (129 811) | / | (161 719) | 2 669 212 | (145 687) | / | (158 530) | 2 827 741 | Baden-Württemberg |
| / | - | / | / | / | / | 381 930 | - | - | - | 381 930 | Bayern |
| / | - | (101 948) | (82 650) | / | / | 936 798 | / | - | / | 944 907 | Berlin |
| - | - | / | / | / | / | (198 027) | / | - | / | (202 393) | Brandenburg |
| / | - | / | / | (51 661) | / | 279 586 | / | - | / | 282 121 | Bremen |
| (85 345) | / | / | / | / | (64 845) | 1 064 841 | / | - | / | 1 094 302 | Hamburg |
| - | - | / | / | / | / | 448 975 | / | - | / | 450 561 | Hessen |
| / | - | / | (127 094) | (60 160) | (70 362) | 1 912 235 | / | - | / | 1 972 912 | Mecklenburg-Vorpommern |
| (96 634) | / | / | (118 002) | / | (89 376) | 3 253 892 | (218 492) | - | (218 492) | 3 472 384 | Niedersachsen |
| 359 780 | / | / | / | / | / | 868 510 | / | - | / | 898 556 | Nordrhein-Westfalen |
| (36 714) | (64 206) | / | / | - | - | 203 419 | / | - | / | 224 662 | Rheinland-Pfalz |
| / | / | 444 383 | (98 354) | - | (87 036) | 985 328 | / | / | / | 1 000 095 | Saarland |
| / | / | (62 348) | 300 079 | / | (41 087) | 679 353 | / | - | / | 731 079 | Sachsen |
| / | - | / | / | 248 048 | / | 473 261 | / | - | / | 492 409 | Sachsen-Anhalt |
| / | - | (65 808) | (60 619) | - | 216 024 | 535 817 | / | - | / | 549 565 | Schleswig-Holstein |
| 854 453 | (163 866) | 1 105 242 | 1 179 627 | 463 224 | 948 027 | 17 121 654 | 698 354 | (91 110) | 789 465 | 17 911 119 | Thüringen |
| / | / | / | / | / | / | 977 480 | (234 315) | / | (252 564) | 1 230 044 | Deutschland zusammen |
| / | - | - | - | - | / | (171 435) | / | / | / | (178 491) | Ausland |
| / | / | / | / | / | / | 1 148 915 | (240 395) | / | (259 620) | 1 408 535 | EU-Staaten |
| 877 337 | (169 430) | 1 147 572 | 1 239 697 | 472 769 | 1 048 984 | 18 270 569 | 938 750 | (110 335) | 1 049 085 | 19 319 654 | Drittstaaten |
| Gewerblicher Verkehr | | | | | | | | | | | |
| (130 372) | / | / | / | / | / | 1 849 634 | (77 046) | / | (134 611) | 1 984 245 | Deutschland |
| / | / | (124 908) | (116 080) | / | (145 604) | 2 089 525 | (132 384) | / | (145 227) | 2 234 751 | Baden-Württemberg |
| / | - | / | / | / | / | 301 405 | - | - | - | 301 405 | Bayern |
| / | - | (83 775) | (70 384) | / | / | 700 975 | / | - | / | 705 610 | Berlin |
| - | - | / | / | / | / | (147 763) | / | - | / | (152 129) | Brandenburg |
| / | - | / | / | (36 565) | / | 225 569 | / | - | / | 228 104 | Bremen |
| (74 041) | / | / | / | / | (59 011) | 848 626 | / | - | / | 874 542 | Hamburg |
| - | - | / | / | / | / | 334 630 | / | - | / | 336 216 | Hessen |
| / | - | / | (103 929) | / | / | 1 454 467 | / | - | / | 1 499 269 | Mecklenburg-Vorpommern |
| (91 366) | / | / | (114 302) | / | (86 267) | 2 546 031 | (186 438) | - | (186 438) | 2 732 468 | Niedersachsen |
| 239 337 | / | / | / | / | / | 685 049 | / | - | / | 714 228 | Nordrhein-Westfalen |
| (33 277) | (36 552) | / | / | - | - | (155 307) | / | - | / | (175 253) | Rheinland-Pfalz |
| / | / | 282 420 | (77 321) | - | (76 579) | 731 922 | / | / | / | 744 640 | Saarland |
| / | / | (46 455) | 206 157 | / | / | 510 736 | / | - | / | 560 890 | Sachsen |
| / | - | / | / | 152 947 | / | 339 566 | / | - | / | 358 713 | Sachsen-Anhalt |
| / | - | (52 091) | (47 137) | - | 138 485 | 392 385 | / | - | / | 406 133 | Schleswig-Holstein |
| 690 274 | (123 766) | 836 365 | 986 357 | 322 572 | 808 410 | 13 313 589 | 620 069 | (74 941) | 695 009 | 14 008 598 | Thüringen |
| / | / | / | / | / | / | 944 309 | (226 389) | / | (244 638) | 1 188 947 | Deutschland zusammen |
| / | - | - | - | - | / | (164 383) | / | / | / | (171 439) | Ausland |
| / | / | / | / | / | / | 1 108 692 | (232 469) | / | (251 694) | 1 360 386 | EU-Staaten |
| 712 855 | (128 073) | 878 695 | 1 046 427 | 332 117 | 909 367 | 14 422 281 | 852 538 | (94 165) | 946 703 | 15 368 984 | Drittstaaten |
| Werkverkehr | | | | | | | | | | | |
| / | / | / | - | - | / | 380 835 | / | / | / | 401 256 | Deutschland |
| / | - | / | / | - | / | 579 687 | / | - | / | 592 990 | Baden-Württemberg |
| - | - | / | / | - | - | (80 525) | - | - | - | (80 525) | Bayern |
| - | - | / | / | - | - | 235 823 | / | - | / | 239 297 | Berlin |
| - | - | - | - | / | - | / | - | - | - | / | Brandenburg |
| / | - | - | - | / | / | (54 017) | - | - | - | (54 017) | Bremen |
| / | / | / | / | - | / | 216 216 | / | - | / | 219 761 | Hamburg |
| - | - | / | / | - | - | (114 345) | - | - | - | (114 345) | Hessen |
| - | - | / | / | / | / | 457 768 | / | - | / | 473 643 | Mecklenburg-Vorpommern |
| / | - | - | - | / | / | 707 861 | / | - | / | 739 915 | Niedersachsen |
| 120 443 | / | / | / | - | / | 183 461 | / | - | / | 184 327 | Nordrhein-Westfalen |
| / | (27 654) | - | - | - | - | (48 111) | / | - | / | (49 409) | Rheinland-Pfalz |
| / | - | 161 963 | / | - | / | 253 407 | / | - | / | 255 455 | Saarland |
| / | - | / | (93 922) | - | / | (168 617) | / | - | / | (170 189) | Sachsen |
| - | - | / | / | (95 101) | - | (133 695) | - | - | - | (133 695) | Sachsen-Anhalt |
| - | - | / | / | - | (77 539) | (143 432) | - | - | - | (143 432) | Schleswig-Holstein |
| 164 179 | / | 268 877 | 193 270 | (140 652) | (139 617) | 3 808 065 | (78 286) | / | (94 455) | 3 902 520 | Thüringen |
| / | / | - | - | - | - | / | / | - | / | / | Deutschland zusammen |
| - | - | - | - | - | - | / | - | - | - | / | Ausland |
| / | / | - | - | - | - | / | / | - | / | / | EU-Staaten |
| 164 482 | / | 268 877 | 193 270 | (140 652) | (139 617) | 3 848 288 | (86 212) | / | (102 382) | 3 950 670 | Drittstaaten |
| Insgesamt | | | | | | | | | | | |

Übersicht 5 (Fortsetzung)
 Verkehrsverflechtung der Bundesländer und des Auslands - Beförderungsleistung in 1 000 Tonnenkilometer
 im Jahr 2011
 nach Güterpositionen (zusammengefasste NST 2007-Abteilungen)
 10 Sonstige Produkte

| nach | Deutschland | | | | | | | | | |
|-----------------------------|-------------------|-----------|----------|-------------|-----------|-----------|-----------|------------------------|---------------|---------------------|
| | Baden-Württemberg | Bayern | Berlin | Brandenburg | Bremen | Hamburg | Hessen | Mecklenburg-Vorpommern | Niedersachsen | Nordrhein-Westfalen |
| von | 1 | 2 | 3 | 4 | 5 | 6 | 7 | 8 | 9 | 10 |
| Gesamtverkehr | | | | | | | | | | |
| Deutschland | | | | | | | | | | |
| Baden-Württemberg | 1 783 092 | 880 428 | / | (144 389) | / | (133 915) | 621 285 | / | 289 980 | 630 293 |
| Bayern | 866 298 | 3 100 083 | / | (138 436) | (96 842) | (151 379) | 833 485 | / | 371 175 | 839 629 |
| Berlin | / | / | (71 498) | 53 080 | / | / | / | / | (51 250) | / |
| Brandenburg | (95 930) | (103 399) | (72 641) | 295 039 | / | (69 939) | (88 454) | (64 261) | (121 371) | (184 777) |
| Bremen | / | (82 822) | / | / | (102 879) | (81 586) | (95 231) | / | 161 751 | (157 090) |
| Hamburg | (131 987) | (173 165) | / | (70 454) | (69 514) | 185 486 | (227 494) | (44 488) | 215 270 | 277 872 |
| Hessen | 559 295 | 771 739 | / | (123 785) | (99 148) | (220 776) | 758 107 | / | 441 612 | 675 036 |
| Mecklenburg-Vorpommern | / | / | / | (56 189) | / | (43 383) | / | 258 553 | (57 067) | (91 504) |
| Niedersachsen | (212 833) | 381 660 | (59 442) | (129 384) | 150 937 | 229 095 | 462 142 | (73 362) | 1 133 807 | 773 235 |
| Nordrhein-Westfalen | 616 789 | 865 283 | / | 257 519 | (147 626) | 314 760 | 674 758 | (113 173) | 738 655 | 2 439 402 |
| Rheinland-Pfalz | 264 462 | (240 795) | / | / | / | (96 951) | 193 639 | / | (94 574) | 339 306 |
| Saarland | (68 840) | / | / | / | / | / | (67 822) | - | / | (111 688) |
| Sachsen | (89 119) | 249 623 | / | (88 004) | / | / | (171 070) | / | (127 404) | (162 818) |
| Sachsen-Anhalt | (79 841) | (141 117) | / | (60 833) | / | / | (89 762) | / | (175 684) | (129 227) |
| Schleswig-Holstein | / | / | / | / | / | 58 946 | (102 607) | / | (119 297) | (137 496) |
| Thüringen | (114 593) | 196 301 | / | (53 757) | / | / | (118 732) | / | (60 687) | (142 731) |
| Deutschland zusammen | 5 037 032 | 7 414 712 | 611 728 | 1 557 042 | 917 625 | 1 757 594 | 4 594 164 | 955 045 | 4 180 453 | 7 127 834 |
| Ausland | | | | | | | | | | |
| EU-Staaten | (261 364) | 555 927 | / | / | / | (92 879) | (283 576) | / | (221 082) | 587 677 |
| Drittstaaten | (54 115) | / | / | - | / | / | / | - | / | / |
| Ausland zusammen | 315 479 | 588 283 | / | / | / | (98 093) | (321 783) | / | (230 080) | 628 009 |
| Insgesamt | 5 352 511 | 8 002 995 | 647 872 | 1 606 816 | 940 269 | 1 855 687 | 4 915 947 | 1 002 815 | 4 410 533 | 7 755 843 |
| Gewerblicher Verkehr | | | | | | | | | | |
| Deutschland | | | | | | | | | | |
| Baden-Württemberg | 1 480 651 | 796 834 | / | (141 318) | / | (133 915) | 602 808 | / | (276 723) | 614 459 |
| Bayern | 801 993 | 2 535 118 | / | (138 436) | (95 249) | (146 522) | 795 294 | / | 358 106 | 822 466 |
| Berlin | / | / | / | (35 702) | / | / | / | / | (50 370) | / |
| Brandenburg | (93 600) | (98 557) | (54 436) | 215 106 | / | (69 820) | (83 692) | (36 662) | (112 661) | (173 072) |
| Bremen | / | (80 599) | / | / | (98 127) | (80 413) | (94 834) | / | 145 366 | (152 466) |
| Hamburg | (131 987) | (170 251) | / | (67 255) | (68 080) | 171 190 | (225 590) | (40 084) | 201 319 | 274 680 |
| Hessen | 539 191 | 748 891 | / | (120 681) | (99 148) | (220 376) | 621 803 | / | 430 270 | 639 319 |
| Mecklenburg-Vorpommern | / | / | / | (41 092) | / | (36 420) | / | (162 141) | / | (81 499) |
| Niedersachsen | (210 564) | 372 162 | (59 442) | (119 712) | 138 494 | 218 067 | 450 338 | (66 050) | 924 901 | 705 259 |
| Nordrhein-Westfalen | 599 182 | 839 148 | / | (254 840) | (146 304) | 306 440 | 647 605 | (113 173) | 676 827 | 1 980 964 |
| Rheinland-Pfalz | 246 621 | (226 846) | / | / | / | (96 951) | 170 700 | / | (88 238) | 310 968 |
| Saarland | (61 496) | / | / | / | / | / | (62 846) | - | / | (104 072) |
| Sachsen | (82 031) | 232 751 | / | (71 098) | / | / | (168 524) | / | (115 140) | (157 527) |
| Sachsen-Anhalt | (79 814) | (131 233) | / | (48 019) | / | / | (85 855) | (40 008) | (153 267) | (123 511) |
| Schleswig-Holstein | / | / | / | / | / | 51 007 | (96 849) | / | (101 722) | (131 557) |
| Thüringen | (98 318) | (177 288) | / | (52 559) | / | / | (98 283) | / | (57 581) | (125 981) |
| Deutschland zusammen | 4 579 200 | 6 624 368 | 561 535 | 1 389 739 | 871 129 | 1 701 559 | 4 292 257 | 788 979 | 3 763 546 | 6 432 113 |
| Ausland | | | | | | | | | | |
| EU-Staaten | (254 140) | 539 265 | / | / | / | (91 243) | (280 749) | / | (205 197) | 568 004 |
| Drittstaaten | (51 327) | / | / | - | / | / | / | - | / | / |
| Ausland zusammen | 305 467 | 570 384 | / | / | / | (96 457) | (317 606) | / | (213 504) | 607 591 |
| Insgesamt | 4 884 667 | 7 194 752 | 597 680 | 1 428 126 | 893 773 | 1 798 016 | 4 609 863 | 817 074 | 3 977 050 | 7 039 704 |
| Werkverkehr | | | | | | | | | | |
| Deutschland | | | | | | | | | | |
| Baden-Württemberg | 302 441 | (83 594) | / | / | - | - | / | / | / | / |
| Bayern | (64 305) | 564 965 | / | - | / | / | (38 191) | - | / | / |
| Berlin | - | / | (10 358) | (17 378) | / | / | / | - | / | / |
| Brandenburg | / | / | (18 205) | (79 933) | / | / | / | / | / | / |
| Bremen | - | / | - | - | / | / | / | - | / | / |
| Hamburg | - | / | - | / | / | (14 296) | / | / | / | / |
| Hessen | / | / | / | / | - | / | (136 304) | - | / | (35 717) |
| Mecklenburg-Vorpommern | / | - | / | / | - | / | / | (96 411) | / | / |
| Niedersachsen | / | / | - | / | (12 443) | / | / | / | 208 906 | (67 977) |
| Nordrhein-Westfalen | / | / | / | / | / | / | (27 153) | - | (61 828) | 458 438 |
| Rheinland-Pfalz | / | / | / | - | / | - | (22 940) | - | / | (28 337) |
| Saarland | / | / | - | - | / | - | / | - | - | / |
| Sachsen | / | / | / | / | / | - | / | / | / | / |
| Sachsen-Anhalt | / | / | / | / | / | / | / | / | / | / |
| Schleswig-Holstein | - | / | / | / | / | / | / | / | / | / |
| Thüringen | / | / | - | / | - | - | / | / | / | / |
| Deutschland zusammen | 457 832 | 790 344 | (50 192) | 167 304 | / | (56 035) | 301 907 | (166 066) | 416 908 | 695 721 |
| Ausland | | | | | | | | | | |
| EU-Staaten | / | / | - | / | - | / | / | / | / | / |
| Drittstaaten | / | / | - | - | - | - | / | - | / | / |
| Ausland zusammen | / | / | - | / | - | / | / | / | / | / |
| Insgesamt | 467 844 | 808 243 | (50 192) | 178 690 | / | (57 671) | 306 084 | (185 740) | 433 483 | 716 139 |

| Deutschland | | | | | | | Ausland | | | Insgesamt | nach von |
|-----------------------------|----------|-----------|----------------|--------------------|-----------|------------|------------|--------------|-----------|------------|------------------------|
| Rheinland-Pfalz | Saarland | Sachsen | Sachsen-Anhalt | Schleswig-Holstein | Thüringen | zusammen | EU-Staaten | Drittstaaten | zusammen | | |
| 11 | 12 | 13 | 14 | 15 | 16 | 17 | 18 | 19 | 20 | 21 | |
| Gesamtverkehr | | | | | | | | | | | |
| 293 816 | (73 677) | (127 799) | (66 581) | / | (152 675) | 5 433 979 | (316 397) | (60 963) | 377 361 | 5 811 340 | Deutschland |
| 261 416 | / | 258 603 | (119 493) | (116 044) | (228 157) | 7 587 246 | 699 356 | / | 746 844 | 8 334 089 | Baden-Württemberg |
| / | / | / | (25 395) | / | / | 459 578 | / | - | / | 476 055 | Bayern |
| / | / | (119 199) | (83 287) | / | (60 825) | 1 461 720 | / | / | / | 1 502 328 | Berlin |
| / | / | / | / | / | / | 938 203 | / | - | / | 970 309 | Brandenburg |
| (70 529) | / | (56 305) | (57 832) | 83 408 | / | 1 724 579 | (138 839) | / | (144 200) | 1 868 778 | Bremen |
| 224 446 | (58 265) | (200 749) | (73 226) | (122 350) | 133 723 | 4 582 929 | (290 860) | / | (357 601) | 4 940 530 | Hamburg |
| / | - | / | (47 933) | / | / | 822 646 | / | / | / | 872 638 | Hessen |
| (115 456) | / | (146 839) | (145 818) | (134 453) | (78 423) | 4 250 982 | (263 479) | / | (303 440) | 4 554 422 | Mecklenburg-Vorpommern |
| 423 186 | (66 293) | (237 422) | (156 800) | (155 734) | 178 500 | 7 469 364 | 591 401 | / | 670 929 | 8 140 293 | Niedersachsen |
| 468 491 | (54 939) | / | / | / | / | 2 054 271 | (166 390) | / | (183 335) | 2 237 606 | Nordrhein-Westfalen |
| (61 614) | (62 955) | / | / | / | / | 521 807 | / | / | / | 559 298 | Rheinland-Pfalz |
| (76 489) | / | 519 050 | 122 700 | / | 139 171 | 1 895 411 | (100 610) | - | (100 610) | 1 996 021 | Saarland |
| / | / | (130 810) | 208 835 | / | (59 484) | 1 304 553 | / | - | / | 1 362 594 | Sachsen |
| / | / | / | / | 196 607 | / | 911 579 | / | / | / | 1 013 071 | Sachsen-Anhalt |
| / | / | / | (57 651) | / | 261 980 | 1 325 315 | / | / | / | 1 388 896 | Schleswig-Holstein |
| / | / | / | / | / | / | / | / | / | / | / | Thüringen |
| 2 221 806 | 470 059 | 2 112 313 | 1 270 796 | 1 079 914 | 1 436 046 | 42 744 162 | 2 940 410 | (343 696) | 3 284 107 | 46 028 269 | Deutschland zusammen |
| (146 348) | / | / | / | (91 586) | / | 2 582 569 | 812 119 | / | 855 164 | 3 437 733 | Ausland |
| / | - | / | / | / | / | (228 286) | / | / | / | (271 484) | EU-Staaten |
| (156 213) | / | / | / | / | / | 2 810 855 | 835 650 | / | 898 363 | 3 709 217 | Drittstaaten |
| 2 378 019 | 521 868 | 2 184 902 | 1 311 686 | 1 182 659 | 1 484 596 | 45 555 017 | 3 776 061 | (406 409) | 4 182 469 | 49 737 486 | Ausland zusammen |
| Gewerblicher Verkehr | | | | | | | | | | | |
| 273 734 | (67 158) | (119 690) | (65 612) | / | (139 201) | 4 943 376 | (311 330) | (56 524) | 367 854 | 5 311 230 | Deutschland |
| 236 048 | / | 250 136 | (110 191) | (107 704) | (213 838) | 6 811 604 | 675 932 | / | 721 035 | 7 532 639 | Baden-Württemberg |
| / | / | / | (24 346) | / | / | 417 011 | / | - | / | 432 885 | Bayern |
| / | / | (97 755) | (72 882) | / | (49 880) | 1 256 988 | / | / | / | 1 297 596 | Berlin |
| / | / | / | / | / | / | 894 371 | / | - | / | 926 477 | Brandenburg |
| / | / | (56 305) | (55 975) | 71 051 | / | 1 664 170 | (138 251) | / | (143 612) | 1 807 782 | Bremen |
| 206 943 | (53 801) | (198 391) | (69 971) | (122 350) | (117 944) | 4 306 158 | (280 717) | / | (343 522) | 4 649 680 | Hamburg |
| / | - | / | / | / | / | 670 343 | / | / | / | 717 064 | Hessen |
| (105 102) | / | (139 136) | (130 729) | (124 980) | (67 700) | 3 855 151 | (255 500) | / | (295 460) | 4 150 611 | Mecklenburg-Vorpommern |
| 385 035 | (64 340) | (233 446) | (147 142) | (152 514) | (157 802) | 6 788 183 | 550 281 | / | 629 809 | 7 417 993 | Niedersachsen |
| 382 256 | (42 045) | / | / | / | / | 1 853 658 | (156 472) | / | (173 417) | 2 027 075 | Nordrhein-Westfalen |
| (51 695) | (48 133) | / | / | / | / | 468 825 | / | / | / | 504 806 | Rheinland-Pfalz |
| (68 192) | / | 400 452 | (101 082) | / | (116 441) | 1 647 731 | (100 610) | - | (100 610) | 1 748 341 | Saarland |
| / | / | (91 426) | (145 242) | / | (49 031) | 1 099 869 | / | - | / | 1 157 910 | Sachsen |
| / | / | / | / | 130 638 | / | 771 051 | / | / | / | 864 311 | Sachsen-Anhalt |
| / | / | (108 749) | (48 177) | / | 195 610 | 1 144 414 | / | / | / | 1 205 388 | Schleswig-Holstein |
| / | / | / | / | / | / | / | / | / | / | / | Thüringen |
| 2 001 509 | 427 713 | 1 859 569 | 1 103 819 | 951 588 | 1 244 281 | 38 592 903 | 2 825 949 | (332 935) | 3 158 884 | 41 751 787 | Deutschland zusammen |
| (143 799) | / | / | / | / | / | 2 470 339 | 780 809 | / | 823 855 | 3 294 194 | Ausland |
| / | - | / | / | / | / | (220 804) | / | / | / | (263 988) | EU-Staaten |
| (153 543) | / | / | / | / | / | 2 691 143 | 804 341 | / | 867 039 | 3 558 182 | Drittstaaten |
| 2 155 052 | 475 862 | 1 931 002 | 1 144 709 | 1 049 877 | 1 286 841 | 41 284 047 | 3 630 290 | (395 633) | 4 025 923 | 45 309 969 | Ausland zusammen |
| Werkverkehr | | | | | | | | | | | |
| / | / | / | / | - | / | 490 604 | / | / | / | 500 110 | Deutschland |
| / | / | / | / | / | / | 775 641 | / | / | / | 801 450 | Baden-Württemberg |
| - | - | / | / | / | / | (42 568) | / | - | / | (43 170) | Bayern |
| - | - | (21 445) | / | / | / | 204 732 | - | - | - | 204 732 | Berlin |
| - | - | - | - | / | / | (43 833) | - | - | - | (43 833) | Brandenburg |
| - | - | - | - | / | / | (60 408) | / | - | / | (60 996) | Bremen |
| (17 503) | / | / | / | - | - | 276 771 | / | / | / | 290 850 | Hamburg |
| - | - | / | / | - | - | (152 304) | / | - | / | (155 574) | Hessen |
| / | / | / | / | / | / | 395 831 | / | - | / | 403 811 | Mecklenburg-Vorpommern |
| (38 151) | / | / | / | / | / | 681 180 | / | - | / | 722 300 | Niedersachsen |
| (86 236) | / | / | / | - | / | 200 614 | / | - | / | 210 531 | Nordrhein-Westfalen |
| / | (14 822) | - | - | - | / | (52 981) | / | - | - | (54 492) | Rheinland-Pfalz |
| / | - | 118 598 | (21 618) | / | / | 247 680 | - | - | - | 247 680 | Saarland |
| / | - | (39 384) | (63 593) | / | / | 204 683 | - | - | - | 204 683 | Sachsen |
| - | - | / | / | (65 969) | / | (140 527) | / | - | - | (148 760) | Sachsen-Anhalt |
| / | / | / | / | - | (66 371) | 180 901 | / | - | / | (183 507) | Schleswig-Holstein |
| / | / | / | / | / | / | / | / | / | / | / | Thüringen |
| 220 297 | (42 345) | 252 744 | 166 977 | (128 325) | 191 765 | 4 151 259 | (114 461) | / | (125 223) | 4 276 481 | Deutschland zusammen |
| / | / | / | - | / | / | / | / | - | / | (143 539) | Ausland |
| / | - | / | - | - | - | / | - | / | / | / | EU-Staaten |
| / | / | / | - | / | / | (119 711) | / | / | / | (151 035) | Drittstaaten |
| 222 968 | (46 005) | 253 900 | 166 977 | (132 782) | 197 755 | 4 270 970 | (145 771) | / | (156 547) | 4 427 517 | Ausland zusammen |
| Insgesamt | | | | | | | | | | | |



**Wenn die Gliederungstiefe der amtlichen
Statistiken nicht ausreicht oder Auswertungen
in Dateiform gewünscht werden, bieten
wir Ihnen gern Individualauswertungen
gegen Kostenerstattung an.**

**Wenden Sie sich bitte direkt
an das**

Kraftfahrt-Bundesamt


Sachgebiet 312

24932 Flensburg

Individualstatistik@kba.de

Telefax: 0461 314-1723

Internet: www.kba.de



Datengrundlagen

Nach der Verwirklichung des europäischen Binnenmarktes musste die seinerzeit auf Frachtbriefen (gewerblicher Verkehr) und Monatsübersichten (Werkverkehr) beruhende Statistik zum Güterkraftverkehr neu geordnet werden.

Wie in fast allen EU-Staaten ist die Statistik nun in Form einer repräsentativen Stichprobenerhebung konzipiert.

Die statistische Berichterstattung begann mit dem Mai 1994 aufgrund der Statistikverordnung vom 8. April 1994. Die Statistik nutzt folgende drei Datenquellen:

1. Zentrales Fahrzeugregister (ZFZR) des Kraftfahrt-Bundesamtes (KBA)
Das ZFZR ist Auswahlgrundlage für die Stichprobenziehung, Basis für die Hochrechnung und Informationsquelle zu Fahrzeugdaten zwecks Entlastung der Befragten. Ermittelt werden Kennzeichen und Halteranschriften der Stichprobenfahrzeuge sowie die technischen Angaben zum jeweiligen Fahrzeug (auch der eingesetzten Anhänger).
2. Fragebogen zur Güterkraftverkehrsstatistik
Mittels des Formblattes werden Angaben erhoben zum Fahrzeugeinsatz im gewerblichen Verkehr und im Werkverkehr, zu sämtlichen im Berichtszeitraum beginnenden Fahrten bis zu ihrem Fahrtende sowie zu der dabei transportierten Ladung.
3. KBA-internes Entfernungswerk
Mittels Entfernungsmatrix werden die Inlandskilometer im grenzüberschreitenden Verkehr ermittelt. Bei grenzüberschreitenden Fahrten bis 50 km werden die Entfernungen zur Hälfte dem Inland zugeordnet.

Rechtsgrundlagen

Rechtsgrundlagen für die Durchführung der Statistik des Güterkraftverkehrs mit in Deutschland zugelassenen Lastkraftfahrzeugen sind

- das Verkehrstatistikgesetz (VerkStatG) vom 17. Dezember 1999 in der Neufassung vom 20. Februar 2004 (Gesetz über die Statistik der See- und Binnenschifffahrt, des Güterkraftverkehrs, des Luftverkehrs sowie des Schienenverkehrs und des gewerblichen Straßen-Personenverkehrs),
- das Bundesstatistikgesetz (BStatG) vom 22. Januar 1987 (Gesetz über die Statistik für Bundeszwecke),
- die Verordnung (EG) Nr. 1172/98 des Rates vom 25. Mai 1998 über die statistische Erfassung des Güterkraftverkehrs,
- die Verordnung (EG) Nr. 2163/2001 der Kommission vom 7. November 2001 über die technischen Modalitäten für die Übermittlung der Daten zur Statistik des Güterkraftverkehrs,
- die Verordnung (EG) Nr. 1059/2003 des europäischen Parlaments und des Rates vom 26. Mai 2003 über die Schaffung einer gemeinsamen Klassifikation der Gebietseinheiten für die Statistik (NUTS),

- die Verordnung (EG) Nr. 642/2004 der Kommission vom 6. April 2004 über Genauigkeitsanforderungen für die nach der Verordnung (EG) Nr. 1172/98 des Rates über die statistische Erfassung des Güterkraftverkehrs erhobenen Daten.

Methodik der Erhebung und Bereitstellung

Die Auswahl (Ziehung) der in die Stichprobenerhebung einbezogenen Kraftfahrzeuge erfolgt durch das KBA aus dem dortigen ZFZR. Auswahlseinheiten sind Lastkraftwagen über 3,5 Tonnen Nutzlast sowie Sattelzugmaschinen.

Die Stichprobenziehung ist zweigestuft. Im ersten Schritt wird aus dem ZFZR eine geschichtete Zufallsauswahl von Fahrzeugen gezogen (fahrzeugbezogene Stichprobe). Geschichtet wird nach den Merkmalen Fahrzeugart, Haltergruppe (Art der wirtschaftlichen Tätigkeit des Halters), Region der Zulassung des Fahrzeugs, Fuhrparkgröße und Größenklasse des Fahrzeugs. Den ausgewählten Fahrzeugen wird in einem zweiten Schritt ein Berichtszeitraum zugewiesen (zeitbezogene Stichprobe). Der Berichtszeitraum beträgt eine Halbwoche (Sonntag, 22:00 Uhr - Mittwoch, 24:00 Uhr bzw. Donnerstag, 0:00 Uhr - Sonntag, 22:00 Uhr). In die Erhebung einbezogen wird je Berichtszeitraum eine Auswahl von höchstens fünf von Tausend Fahrzeugen (5 Promille).

Erhebungsgebiet ist die Bundesrepublik Deutschland, d. h. die in diesem Gebiet zugelassenen Fahrzeuge, unabhängig von ihrem Einsatzgebiet.

Erhebungspapier ist das Formblatt „Fragebogen zur Güterkraftverkehrsstatistik“, das vom KBA an die ausgewählten Fahrzeughalter verschickt wird. Für die Angeschriebenen besteht Auskunftspflicht. Ist der Fahrzeughalter nicht der Fahrzeugnutzer, wird der benannte Nutzer befragt. Kommt der Befragte seiner Auskunftspflicht nicht nach, wird ihm durch Vergabe einer später liegenden Ersatzhalbwoche die Gelegenheit gegeben, dies nachzuholen. Die Nichterteilung, die nicht rechtzeitige und nicht richtige bzw. nicht vollständige Erteilung von Auskünften stellen Ordnungswidrigkeiten nach § 23 BStatG dar, für deren Verfolgung und Ahndung das Bundesamt für Güterverkehr (BAG) zuständig ist.

In den Fragebogen einzutragen sind Angaben zu sämtlichen im Rahmen des gewerblichen Verkehrs oder des Werkverkehrs im Berichtszeitraum beginnenden Fahrten (Last- und Leerfahrten in der Reihenfolge ihrer Durchführung) des Fahrzeuges (einschließlich ggf. dabei eingesetzter Anhänger) bis zu ihrem Fahrtende. Erfragt werden u. a. der Ort und der Staat der Be- und Entladung, die zurückgelegte Entfernung, die durchquerten Staaten, die beförderte Güterart, die Beförderung gefährlicher Güter, das beförderte Gütergewicht, die Form der Ladung, die Verkehrsart (gewerblicher Verkehr, Werkverkehr) und der Einsatz im kombinierten Verkehr. Bei Einsatz von ausländischen Anhängern sind auch deren technische Fahrzeugdaten im Fragebogen anzugeben.

Die ausgefüllten Fragebögen werden dem KBA postalisch oder online per Internet zur Datenerfassung und -behandlung zugesandt. Die IT-gestützte Datenaufbereitung erfolgt nach besonderen Arbeitsanweisungen, wobei unter Zuhilfenahme von Referenzdateien die Plausibilität der erfassten Codes geprüft wird.



Erfasst werden die Güter seit Juli 1995 nach dem einheitlichen Verzeichnis für die Verkehrsstatistik. Ab Berichtsjahr 2010 löst die Neugliederung nach NST 2007 die bisher eingesetzte Systematik ab. Die Orte des Fahrtantritts und des Fahrtziels werden entsprechend der regionalen Gliederung der Verordnung (EG) Nr. 1059/2003 des europäischen Parlaments und des Rates nach NUTS 3 erfasst bzw. nach Alpha-2-Code gemäß ISO 3166 im grenzüberschreitenden Verkehr.

Methodik der Aufbereitung

Die erfassten Fragebogendaten werden um die technischen Daten zum jeweiligen Fahrzeug aus dem ZFZR ergänzt und monatlich hochgerechnet.

Die Hochrechnung der Monatsergebnisse erfolgt in zwei Schritten. Zunächst werden die Stichprobenschichten frei hochgerechnet, wobei die Antwortausfälle berücksichtigt werden. Im zweiten Schritt erfolgt eine monats- und schichtweise Anpassung an den Fahrzeugbestand des Berichtsmonats, der sich aufgrund von Veränderungen (Neuzulassungen, Außerbetriebsetzungen) mehr oder weniger stark von demjenigen des Ziehungsmonats unterscheiden kann.

Für die hochgerechneten Stichprobenergebnisse wird eine Fehlerrechnung durchgeführt. Hierfür werden die Anzahl der dem jeweiligen Ergebnis zugrunde liegenden Stichprobenfahrzeuge (Fallzahl) sowie der einfache relative Standardfehler ermittelt.

Darstellung

Die Daten werden vom KBA nach einem festgelegten Tabellenprogramm aufbereitet und monatlich aktualisiert als Zeitreihe sowie jährlich nach Bundesländern im Internet unter www.kba.de dargestellt.

Die Ergebnisdarstellung erfolgt grundsätzlich fahrtenbezogen, jedoch getrennt nach Last- und Leerfahrten.

Als Hauptverkehrsbeziehungen werden unterschieden

- a) Verkehr innerhalb des Bundesgebietes (Binnenverkehr),
- b) grenzüberschreitender Verkehr (Wechselverkehr (Versand und Empfang), Dreiländerverkehr, Kabotage),
- c) Durchgangsverkehr.

Monatlich werden die aktuellen Ergebnisse sowie der jeweilige Quartalsabschluss nur zu einer Auswahl von Merkmalen dargestellt, und zwar grundsätzlich zusammengefasst für die Hauptverkehrsbeziehungen und die Verkehrsarten (gewerblicher Verkehr, Werkverkehr).

Die Jahresergebnisse werden zusätzlich getrennt nach Fahrten im Binnenverkehr und im grenzüberschreitenden Verkehr sowie für die Verkehrsarten (gewerblicher Verkehr, Werkverkehr) in den Statistischen Mitteilungen „Verkehr deutscher Lastkraft-

fahrzeuge“ (VD) veröffentlicht. Lediglich auf Jahresbasis sind die Verkehrsverflechtungen der Regionen untereinander sowie gesondert die Kabotage und der Dreiländerverkehr dargestellt. Ebenso nur jährlich erfolgt eine gleichzeitige regionale und güterbezogene Aufgliederung nach Versand und Empfang.

Die Themenbereiche für die Darstellung sind

1. Verkehrsaufkommen (Fahrten, Entfernung, Gütermenge, Beförderungsleistung, Auslastung)
2. Verkehrsverflechtungen (Quelle-Ziel-Beziehungen)
3. Inlandsverkehr (Territorialkonzept)
4. Güterbeförderungen (Güterarten)

Veröffentlicht werden nur hochgerechnete Ergebnisse, die als ausreichend genau gelten. Ist der Stichprobenfehler zu groß (einfacher relativer Standardfehler $\geq 20\%$) oder die Anzahl der Fahrzeuge, die zum Ergebnis beitragen zu klein (Fallzahl ≤ 35), so unterbleibt die Veröffentlichung, was in den Tabellen durch den Schrägstrich „/“ angezeigt wird. In allen übrigen Fällen werden die Ergebnisse in der Veröffentlichung dargestellt. Ist ihre Aussagekraft jedoch eingeschränkt, so werden sie mit einer runden Klammer „()“ versehen. Dies ist der Fall, wenn die Fallzahl zwischen > 35 und ≤ 50 liegt oder wenn der Stichprobenfehler $\geq 10\%$ und $< 20\%$ beträgt. Die Berechnung einer Veränderungsrate aus geklammerten Ergebnissen ergibt kaum hinreichend genaue Werte. Veränderungswerte, die auf dem 95 %-Niveau nicht signifikant sind, sind mit einer eckigen Klammer „[]“ versehen.

Alle Gewichtsangaben beziehen sich auf das Bruttogewicht, d. h. auf das Eigengewicht der beförderten Güter einschließlich ihrer Verpackung. Dazu gehört jedoch nicht das Eigengewicht von Ladungsträgern (z. B. Container, Wechselbehälter).

Abkürzungen

| | |
|----------|--|
| EFTA | Europäische Freihandelsassoziation |
| EU | Europäische Union |
| EWR | Europäischer Wirtschaftsraum |
| GGVS | Gefahrgutverordnung Straße |
| kg | Kilogramm |
| kW | Kilowatt |
| Mio. | Millionen |
| NE | Nicht Eisen |
| NST/R | Nomenclature uniforme de marchandises pour les Statistiques de Transport, révisée (Güterverzeichnis für die Verkehrsstatistik) |
| NST 2007 | Güterverzeichnis für die Verkehrsstatistik basierend auf der Systematik der Wirtschaftszweige |
| NUTS | Nomenclature commune des unités territoriales statistiques (Gemeinsame Klassifikation der Gebietseinheiten für die Statistik) |
| t | Tonnen |
| tkm | Tonnenkilometer |
| ZFZR | Zentrales Fahrzeugregister |



Weitere Informationen

Sollten Sie weitere Fragen, Wünsche oder Anregungen haben, nehmen Sie gerne mit uns Kontakt auf:

Telefon: +49 461 316-1277
Telefax: +49 461 316-2810
E-Mail: Kraftverkehrsstatistik_VD@kba.de

Zeichenerklärung

Zusätzliche Kennzeichnung dargestellter Zahlen:

p vorläufige Zahl
r berichtigte Zahl
s geschätzte Zahl
() Aussagewert eingeschränkt
[] Wert nicht signifikant
— grundsätzliche Änderung innerhalb einer Reihung,
oder | die den zeitlichen Vergleich beeinträchtigt

Ersatz für nicht dargestellte Zahlen:

0 weniger als die Hälfte von 1 in der letzten besetzten
Stelle, jedoch mehr als nichts
- nichts vorhanden (genau null)
. Zahlenwert unbekannt oder geheim zu halten
... Angabe fällt später an
/ Zahlenwert nicht sicher genug
X Tabellenfach gesperrt, weil Aussage nicht sinnvoll

Nähere Erklärungen finden Sie in den Methodischen Erläuterungen der verschiedenen Statistischen Mitteilungen.

Abweichungen in den Summen ergeben sich durch Rundung der Zahlen.

Impressum

Herausgabe und Vertrieb:

Kraftfahrt-Bundesamt
24932 Flensburg

Telefon: 0461 316-1446
Telefax: 0461 314-1731
E-Mail: Vertrieb@kba.de
Internet: www.kba.de

Publication and distribution:

Kraftfahrt-Bundesamt
24932 Flensburg
Germany

Phone: +49 461 316-1446
Fax: +49 461 314-1731
E-Mail: Vertrieb@kba.de
Internet: www.kba.de

Fachliche Auskünfte und Beratung:

Telefon: 0461 316-1277
Telefax: 0461 316-2810
E-Mail: Kraftverkehrsstatistik_VD@kba.de

Information and assistance:

Phone: +49 461 316-1277
Fax: +49 461 316-2810
E-Mail: Kraftverkehrsstatistik_VD@kba.de

Erscheinungsfolge: jährlich
Erschienen im September 2012

Frequency of publication: annually
Published in September 2012

Alle Rechte vorbehalten. Die Vervielfältigung und Verbreitung dieser Veröffentlichung, auch auszugsweise und in digitaler Form, ist nur mit Quellenangabe gestattet. Dies gilt auch, wenn Inhalte dieser Veröffentlichung weiterverbreitet werden, die nur mittelbar erlangt wurden.

© Kraftfahrt-Bundesamt, Flensburg

All rights reserved. Reproduction and dissemination of this publication, including in parts or in digital form, is permitted provided the Kraftfahrt-Bundesamt - Federal Motor Transport Authority - is acknowledged as its source. This includes the dissemination of contents of this publication that have been obtained indirectly.

© Kraftfahrt-Bundesamt, Flensburg