

Fahrzeugzulassungen im Mai 2019

Flensburg, 4. Juni 2019. Im Mai kamen mit 332.962 Personenkraftwagen (Pkw) Plus 9,1 Prozent mehr Neuwagen zur Zulassung als im Vorjahresmonat. In den ersten fünf Monaten dieses Jahres wurden +1,7 Prozent mehr Neuwagen zugelassen als im Vergleichszeitraum des Vorjahres.

Der Anteil der gewerblichen Zulassungen betrug 62,9 Prozent (+12,1 %), der der privaten lag bei 37,1 Prozent (+4,5 %).

Bei den deutschen Marken erreichten BMW (+41,9 %), Smart (+36,3 %), Ford (+18,0 %) und Opel (+15,2 %) zweistellige Zulassungssteigerungen, ebenfalls im Plus lagen Mercedes (+9,5 %) und Porsche (+3,9 %). Rückgänge zeigten sich bei Audi (-4,3 %), VW (-4,6 %) und Mini (-17,4 %). Der größte Neuzulassungsanteil entfiel auf die Marke VW (18,3 %).

Bei den Importmarken sorgte Tesla (+116,5 %) für die höchste Zulassungssteigerung in der Monatsbilanz, gefolgt von Lexus (+97,2 %) und Volvo (+77,2 %). Rückgänge von mehr als -30 Prozent zeigten sich hingegen bei DS (-32,4 %), Honda (-33,4 %), Subaru (-35,2 %) und Alfa Romeo (-54,4 %). Skoda war mit 5,6 Prozent die anteilsstärkste Importmarke, gefolgt von Seat mit 4,2 Prozent.

Die meisten Neufahrzeuge waren der Kompaktklasse zuzuordnen. Ihr Anteil betrug 20,5 Prozent (+1,6 %), dicht gefolgt von den SUVs, die mit einem Plus von +32,0 Prozent auf einen Neuzulassungsanteil von 20,3 Prozent kamen. Die Oberklasse war im Mai am wenigsten gefragt, ihr Anteil betrug 0,8 Prozent (-4,9 %).

59,0 Prozent der Neuwagen waren Benziner (+0,7 %), 33,3 Prozent waren mit einem Dieselantrieb ausgestattet (+16,2 %). Bei

den alternativen Antrieben zeigten sich überwiegend positive Entwicklungen. 4.630 Elektro-Pkw wurden neu zugelassen (1,4 %/+100,4 %) sowie 19.306 Hybride (5,8 %/+87,5 %), darunter 3.269 Plug-ins (1,0 %/+32,6 %). Des Weiteren wurden 926 Flüssiggas-Pkw (0,3 %/+120,5 %) und 766 Erdgasfahrzeuge (0,2 %/-50,2 %) neu zugelassen.

Der durchschnittliche CO₂-Ausstoß der neu zugelassenen Pkw lag bei 158,3 g/km.

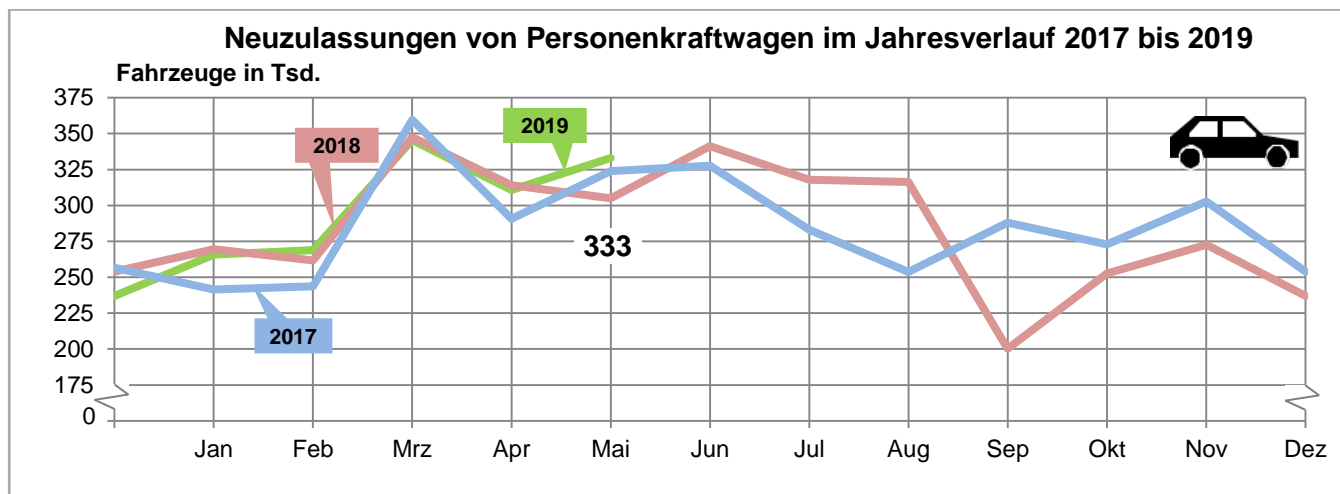
20.213 fabrikneue Krafträder und damit +2,2 Prozent mehr als im Vergleichsmonat kamen im Mai 2019 zur Zulassung.

Bei den Nutzfahrzeugneuzulassungen zeigten sich durchgängig positive Vorzeichen, die bei den Kraftomnibussen (+45,5 %), den Sonstigen Kraftfahrzeugen (Kfz) (+26,0 %), den Lastkraftwagen (Lkw) (+24,5 %), den Zugmaschinen insgesamt (+15,7 %), darunter Sattelzugmaschinen (+22,6 %) zweistellig ausfielen.

Insgesamt wurden 397.284 Kfz und damit +10,1 Prozent mehr als im Vorjahresmonat neu zugelassen sowie 34.372 Kfz-Anhänger (+9,8 %).

















































Der Gebrauchtfahrzeugmarkt wies im Berichtsmonat mit insgesamt 737.930 Kfz und 38.948 Kfz-Anhängern einen Zuwachs von +2,6 Prozent beziehungsweise +4,1 Prozent auf. Die Zuwächse erstreckten sich auf fast alle Fahrzeugklassen. Bei den Lkw (+12,8 %) und Kraftomnibussen (+12,5 %) fiel die prozentuale Steigerung gar zweistellig aus. Einzig die Krafträder (-13,7 %) verzeichneten einen Rückgang. Insgesamt wechselten im Jahresverlauf 3.501.006 Kfz und 170.790 Kfz-Anhänger den Halter.

Ansprechpartner:
Stephan Immen, Telefon: +49 461 316-1293



Fahrzeugklasse	Neuzulassungen					Besitzumschreibungen				
	Mai 2019			Januar-Mai 2019		Mai 2019			Januar-Mai 2019	
	Anzahl	Veränderung gegenüber		Anzahl	Veränderung gegenüber Vorjahreszeitraum in %	Anzahl	Veränderung gegenüber		Anzahl	Veränderung gegenüber Vorjahreszeitraum in %
		Vormonat in %	Vorjahresmonat in %				Vormonat in %	Vorjahresmonat in %		
1	2	3	4	5	6	7	8	9	10	
Krafträder	20.213	-16,5	+2,2	89.354	+11,5	55.763	-14,0	-13,7	219.666	-0,8
Personenkraftwagen	332.962	+7,2	+9,1	1.523.769	+1,7	636.222	+0,3	+3,8	3.052.979	+1,2
Kraftomnibusse	640	+17,0	+45,5	2.617	-3,0	460	-15,9	+12,5	2.437	-11,8
Lastkraftwagen	32.847	+11,9	+24,5	144.187	+14,8	32.923	+1,4	+12,8	163.253	+5,6
Zugmaschinen insgesamt	8.589	-3,4	+15,7	39.559	+18,5	11.213	-4,2	+4,7	55.748	+0,8
dar. Sattelzugmaschinen	4.028	+7,1	+22,6	19.462	+17,5	1.406	+12,1	+8,7	7.387	+0,5
Sonstige Kraftfahrzeuge	2.033	+12,3	+26,0	8.172	+13,7	1.349	-0,7	+1,0	6.923	+3,0
Kraftfahrzeuge zusammen	397.284	+5,8	+10,1	1.807.658	+3,5	737.930	-1,0	+2,6	3.501.006	+1,2
Kraftfahrzeuganhänger	34.372	-2,3	+9,8	144.492	+6,2	38.948	+1,6	+4,1	170.790	+5,4

Neuzulassungen von Personenkraftwagen im Mai 2019 nach Marken

Marke	Mai 2019		Veränderung gegenüber Mai 2018 in %	Januar-Mai 2019		Veränderung gegenüber Januar-Mai 2018 in %	
	Anzahl	Anteil in %		Anzahl	Anteil in %	-	+
	1	2		3	4	5	6
 Alfa Romeo	283	0,1	- 54,4	1 651	0,1	-35,4	
 Audi	25 816	7,8	- 4,3	124 438	8,2		0,7
 BMW	26 995	8,1	+ 41,9	114 224	7,5		9,0
 Citroen	5 980	1,8	+ 30,1	27 105	1,8		11,7
 Dacia	7 807	2,3	+ 3,9	33 738	2,2		8,0
 DS	267	0,1	- 32,4	1 182	0,1	-34,7	
 Fiat	9 895	3,0	+ 8,2	40 417	2,7		6,8
 Ford	26 011	7,8	+ 18,0	118 294	7,8		6,4
 Honda	1 257	0,4	- 33,4	6 880	0,5	-35,6	
 Hyundai	10 747	3,2	+ 17,7	50 992	3,3		8,4
 Jaguar	853	0,3	+ 37,1	3 876	0,3	-1,1	
 Jeep	1 449	0,4	- 2,0	6 895	0,5		3,9
 Kia	6 199	1,9	+ 7,5	28 201	1,9		0,3
 Land Rover	1 536	0,5	+ 44,5	8 368	0,5	-5,6	
 Lexus	491	0,1	+ 97,2	1 442	0,1		29,0
 Mazda	5 810	1,7	+ 26,8	29 331	1,9		4,5
 Mercedes-Benz	29 793	8,9	+ 9,5	137 109	9,0		2,1
 Mini	3 780	1,1	- 17,4	19 212	1,3	-4,4	
 Mitsubishi	5 120	1,5	+ 32,4	24 132	1,6		16,8
 Nissan	3 027	0,9	- 16,1	16 943	1,1	-32,1	
 Opel	21 622	6,5	+ 15,2	96 964	6,4		0,5
 Peugeot	6 599	2,0	+ 23,5	31 789	2,1		4,3
 Porsche	3 101	0,9	+ 3,9	11 691	0,8	-18,9	
 Renault	10 394	3,1	- 11,0	54 069	3,5	-1,7	
 Seat	14 139	4,2	+ 34,9	54 056	3,5		11,4
 Skoda	18 701	5,6	+ 3,5	87 352	5,7		1,4
 Smart	4 430	1,3	+ 36,3	20 041	1,3		21,3
 Ssangyong	260	0,1	+ 14,5	958	0,1	-13,5	
 Subaru	428	0,1	- 35,2	2 793	0,2	-7,5	
 Suzuki	2 980	0,9	- 0,8	16 157	1,1		2,3
 Tesla	433	0,1	+ 116,5	4 604	0,3		 373,7
 Toyota	8 549	2,6	+ 18,3	36 765	2,4	-0,9	
 Volvo	5 546	1,7	+ 77,2	21 828	1,4		40,9
 VW	60 906	18,3	- 4,6	281 847	18,5	-4,5	
Sonstige	1 758	0,5	- 4,3	8 425	0,6		
Insgesamt	332 962	100,0	+ 9,1	1 523 769	100,0		1,7