

Fahrzeugzulassungen im Juni 2019 - Halbjahresbilanz

Flensburg, 3. Juli 2019. Im Juni kamen 325.231 Neuwagen zur Zulassung, -4,7 Prozent weniger als im Vorjahresmonat. Nach Abschluss der ersten sechs Monate zeigte die Neuzulassungsbilanz mit insgesamt 1.849.000 Personenkraftwagen (Pkw) ein Plus von +0,5 Prozent. 63,8 Prozent (+3,3 %) der Neuwagen wurden gewerblich und 36,1 Prozent (-4,0 %) privat zugelassen.

Bei den deutschen Marken Smart (+15,0 %), BMW (+7,4 %) und Ford (+5,7 %) zeigten sich im ersten Halbjahr positive Vorzeichen, die weiteren wiesen Rückgänge auf, die bei Porsche mit -21,6 Prozent am stärksten ausfielen. Volkswagen war trotz eines Rückgangs von -4,8 Prozent erneut anteilsstärkste Marke (18,6 %).

Bei den Importmarken fiel die Halbjahresbilanz überwiegend positiv aus. Tesla zeigte mit +395,1 Prozent den stärksten Anstieg, gefolgte von Volvo (+33,0 %) und Lexus (+32,0 %). Rückgänge von mehr als -30 Prozent zeigten sich hingegen bei Alfa Romeo (-38,6 %), Honda (-35,3 %), DS (-33,1 %) und Nissan (-32,9 %). Skoda erreichte bei einem Zuwachs von +0,5 Prozent als anteilstärkste Importmarke einen Neuzulassungsanteil von 5,8 Prozent.

Trotz eines Rückgangs von -6,0 Prozent war die Kompaktklasse mit 20,8 Prozent erneut das zulassungsstärkste Segment. Die SUVs erreichten mit +15,3 Prozent die höchste Steigerung und bilden mit 20,3 Prozent den zweitstärksten Anteil in der Segmentbetrachtung, vor den Kleinwagen (13,5 %/-3,7 %). Weniger gefragt waren Pkw der Oberklasse (0,9 %/-8,5 %).

Die alternativen Antriebe zeigten im ersten Halbjahr überwiegend positive Entwicklungen. Es kamen 102.995 Hybrid-Pkw (5,6 %/+69,1 %), darunter 16.525 Plug-in-Hybride (0,9 %/-0,9 %) und 31.059 Elektro-Pkw (1,7 %/+80,2 %) zur Neuzulassung. Flüssiggasfahrzeuge (4.863/+93,2 %) waren mit einem Anteil von 0,3 Prozent stärker gefragt als Erdgasfahrzeuge (3.193/-55,6 %) mit einem Anteil von 0,2 Prozent. 59,4 Prozent der Neuwagen waren Benziner (1.098.029/-5,4 %), 32,9 Prozent waren mit einem Dieselantrieb ausgestattet (608.753/+3,0 %). Der durchschnittliche CO₂-Ausstoß betrug in den ersten sechs Monaten 157,7 g/km.

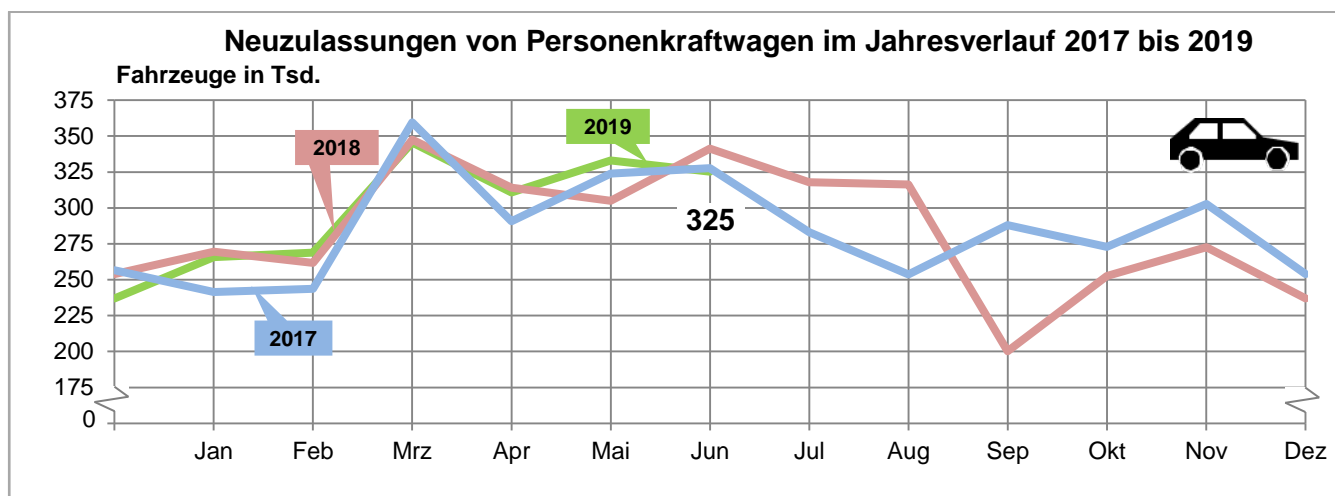
Auf dem Nutzfahrzeugmarkt war bei allen Fahrzeugklassen ein Zuwachs zu verzeichnen (siehe Tabelle), wobei dieser bei den Sattelzugmaschinen (+18,7 %) und den Zugmaschinen insgesamt (+18,0 %) am deutlichsten ausfiel.

106.973 Krafträder (+8,2 %) wurden erstmals in den Verkehr gebracht.

Insgesamt kamen im ersten Halbjahr 2.194.459 neue Kraftfahrzeuge (Kfz) (+2,2 %) und 174.095 Kfz-Anhänger (+4,2 %) zur Zulassung.



































Der Gebrauchtwagenmarkt verzeichnete in diesem Zeitraum 4.151.269 umgeschriebene Kfz (-0,6 %) und 204.282 Kfz-Anhänger (+2,5 %). 3.612.698 Pkw (-0,6 %) und 271.440 Krafträder (-2,8 %) wechselten den Halter.

Ansprechpartner:
Diana Christin Thomsen, Telefon: +49 461 316-1283



Fahrzeugklasse	Neuzulassungen					Besitzumschreibungen				
	Juni 2019			Januar-Juni 2019		Juni 2019			Januar-Juni 2019	
	Anzahl	Veränderung gegenüber		Anzahl	Veränderung gegenüber Vorjahresmonat in %	Anzahl	Veränderung gegenüber		Anzahl	Veränderung gegenüber Vorjahreszeitraum in %
		Vormonat in %	Vorjahresmonat in %				Vormonat in %	Vorjahresmonat in %		
1	2	3	4	5	6	7	8	9	10	
Krafträder	17.619	-12,8	-6,1	106.973	+8,2	51.774	-7,2	-10,3	271.440	-2,8
Personenkraftwagen	325.231	-2,3	-4,7	1.849.000	+0,5	559.719	-12,0	-9,3	3.612.698	-0,6
Kraftomnibusse	636	-0,6	+20,0	3.253	+0,8	486	+5,7	+18,0	2.923	-7,9
Lastkraftwagen	31.705	-3,5	+9,3	175.892	+13,7	27.799	-15,6	-5,1	191.052	+3,9
Zugmaschinen insgesamt	9.516	+10,8	+16,3	49.075	+18,0	9.229	-17,7	-12,6	64.977	-1,3
dar. Sattelzugmaschinen	4.433	+10,1	+24,0	23.895	+18,7	1.183	-15,9	-16,6	8.570	-2,3
Sonstige Kraftfahrzeuge	2.094	+3,0	+0,3	10.266	+10,7	1.256	-6,9	-10,9	8.179	+0,6
Kraftfahrzeuge zusammen	386.801	-2,6	-3,3	2.194.459	+2,2	650.263	-11,9	-9,2	4.151.269	-0,6
Kraftfahrzeuganhänger	29.603	-13,9	-4,4	174.095	+4,2	33.492	-14,0	-10,0	204.282	+2,5

Neuzulassungen von Personenkraftwagen im Juni 2019 nach Marken

Marke	Juni 2019		Veränderung gegenüber Juni 2018 in %	Januar-Juni 2019		Veränderung gegenüber Januar-Juni 2018 in %	
	Anzahl	Anteil in %		Anzahl	Anteil in %	-	+
	1	2	3	4	5	6	7
 Alfa Romeo	372	0,1	- 49,9	2 023	0,1	-38,6	
 Audi	24 100	7,4	- 13,2	148 538	8,0	-1,9	
 BMW	25 602	7,9	+ 1,1	139 826	7,6		7,4
 Citroen	5 445	1,7	+ 19,6	32 550	1,8		12,9
 Dacia	7 100	2,2	- 10,8	40 838	2,2		4,2
 DS	295	0,1	- 25,9	1 477	0,1	-33,1	
 Fiat	9 009	2,8	+ 4,2	49 426	2,7		6,3
 Ford	25 060	7,7	+ 2,2	143 354	7,8		5,7
 Honda	1 035	0,3	- 33,0	7 915	0,4	-35,3	
 Hyundai	11 103	3,4	- 7,0	62 095	3,4		5,3
 Jaguar	732	0,2	- 35,8	4 608	0,2	-9,0	
 Jeep	1 430	0,4	- 14,4	8 325	0,5		0,2
 Kia	6 691	2,1	+ 18,1	34 892	1,9		3,3
 Land Rover	1 005	0,3	- 41,9	9 373	0,5	-11,5	
 Lexus	427	0,1	+ 43,3	1 869	0,1		32,0
 Mazda	6 074	1,9	+ 2,8	35 405	1,9		4,2
 Mercedes-Benz	24 069	7,4	- 15,2	161 178	8,7	-0,9	
 Mini	4 253	1,3	- 20,8	23 465	1,3	-7,9	
 Mitsubishi	4 187	1,3	- 9,5	28 319	1,5		12,0
 Nissan	3 340	1,0	- 36,7	20 283	1,1	-32,9	
 Opel	20 461	6,3	- 7,3	117 425	6,4	-0,9	
 Peugeot	6 408	2,0	+ 2,0	38 197	2,1		3,9
 Porsche	2 420	0,7	- 32,2	14 111	0,8	-21,6	
 Renault	14 645	4,5	+ 6,8	68 714	3,7		0,0
 Seat	14 146	4,3	+ 9,2	68 202	3,7		11,0
 Skoda	20 034	6,2	- 2,9	107 386	5,8		0,5
 Smart	3 526	1,1	- 11,3	23 567	1,3		15,0
 Ssangyong	266	0,1	+ 10,4	1 224	0,1	-9,2	
 Subaru	343	0,1	- 50,6	3 136	0,2	-15,6	
 Suzuki	3 625	1,1	+ 18,1	19 782	1,1		4,9
 Tesla	1 605	0,5	+ 469,1	6 209	0,3		395,1
 Toyota	7 651	2,4	+ 0,6	44 416	2,4	-0,6	
 Volvo	4 693	1,4	+ 5,4	26 521	1,4		33,0
 VW	62 347	19,2	- 6,1	344 194	18,6	-4,8	
Sonstige	1 732	0,5	- 10,0	10 157	0,5		
Insgesamt	325 231	100,0	- 4,7	1 849 000	100,0		0,5