

## Fahrzeugzulassungen im Mai 2020

Flensburg, 4. Juni 2020. 168.148 Personenkraftwagen (Pkw) wurden im Mai 2020 neu zugelassen. Im Vergleich zum Vorjahresmonat zeigte sich in den Zeiten der Corona-Krise ein Rückgang von -49,5 Prozent.

Der Anteil der gewerblichen Zulassungen lag bei 61,9 Prozent (-50,3 %), der der privaten Zulassungen bei 38,0 Prozent (-48,2 %).

Die Neuzulassungen deutscher Marken zeigten sich auch im Mai ausnahmslos rückläufig. Bei Smart (-91,4 %) und BMW (-62,1 %) fiel der Rückgang zum Vorjahresmonat am stärksten aus. Mit einem Anteil von 17,6 Prozent war VW trotz des Rückgangs (-51,5 %) anteilsstärkste Marke.

Als einzige Importmarke erreichte Subaru mit +13,3 Prozent ein Neuzulassungsplus in der Monatsbilanz. Die größten Abwärtsbewegungen waren dagegen bei Dacia (-63,4 %) und Seat (-61,1 %) zu beobachten. Skoda erreichte bei den Importmarken, trotz eines Rückgangs von -47,8 Prozent, den größten Neuzulassungsanteil (5,8 %), gefolgt von der Marke Fiat, die trotz eines Minus von -13,0 Prozent einen Neuzulassungsanteil von 5,1 Prozent erreichte.

Mit einem Anteil von 19,9 Prozent waren die meisten der neu zugelassenen Pkw dem Segment der SUVs zuzuordnen, dicht gefolgt von der Kompaktklasse mit 18,9 Prozent. 14,3 Prozent entfielen auf die Kleinwagen, 12,0 Prozent waren Geländewagen. Einzig das Segment Wohnmobile (6,2 %/+29,1 %) wies im Mai ein Zulassungsplus gegenüber dem Vorjahresmonat auf. Alle anderen Segmente verzeichneten einen Rückgang,

welcher in den Segmenten Minis (3,9 %/-70,1 %) und Mini-Vans (1,3 %/-73,3 %) am deutlichsten ausfiel.

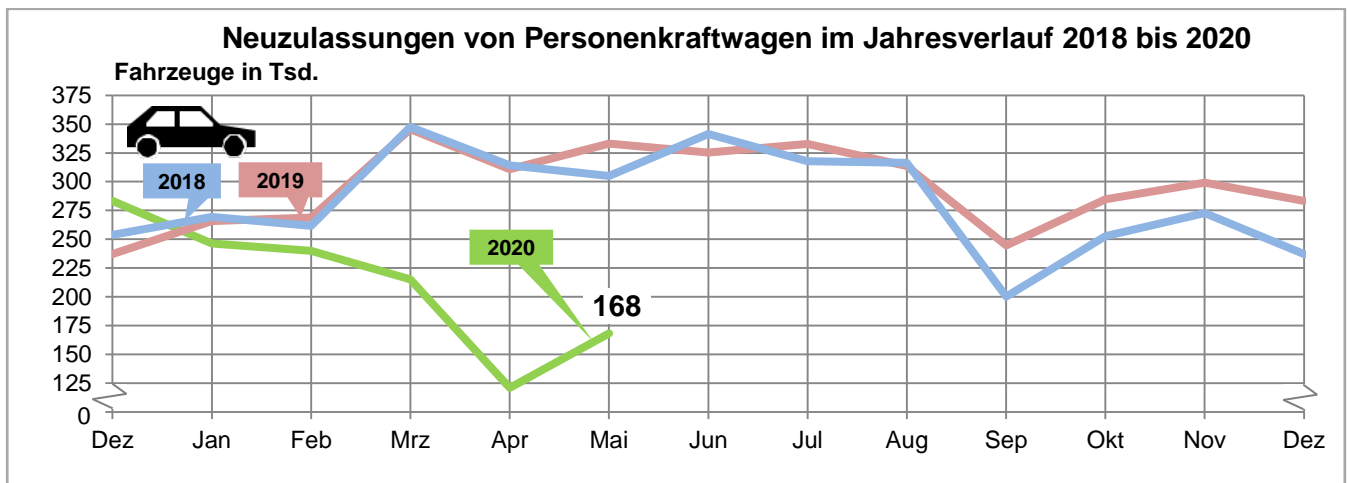
51,1 Prozent der Neuwagen waren mit einem Benzinmotor ausgestattet (85.904/-56,3 %), 31,6 Prozent der Neuwagen waren Dieselfahrzeuge (53.218/-52,0 %). Bei den alternativen Antrieben zeigten sich überwiegend positive Entwicklungen. 5.578 Elektro-Pkw wurden neu zugelassen (3,3 %/+20,5 %) sowie 22.844 Hybride (13,6 %/+18,3 %), darunter 6.755 Plug-ins (4,0 %/+106,6 %). Des Weiteren wurden 200 Flüssiggas-Pkw (0,1 %/-78,4 %) und 378 Erdgasfahrzeuge (0,2 %/-50,7 %) neu zugelassen. Der durchschnittliche CO<sub>2</sub>-Ausstoß der neu zugelassenen Pkw verringerte sich um -2,2 Prozent und lag bei 154,8 g/km.

24.878 fabrikneue Krafträder und damit +23,1 Prozent mehr als im Vergleichsmonat kamen im Mai 2020 zur Zulassung. Im Nutzfahrzeugbereich hingegen waren in allen Fahrzeugklassen Rückläufe zu verzeichnen, welche bei den Sattelzugmaschinen mit -70,8 Prozent am deutlichsten ausfiel (siehe Tabelle).

Insgesamt wurden im Mai 218.628 Kraftfahrzeuge (Kfz) (-45,0 %) und 34.636 Kfz-Anhänger (+0,8 %) neu zugelassen.





































































Der Gebrauchtfahrzeugmarkt nahm mit insgesamt 664.538 Kfz um -9,9 Prozent ab. Die Rückgänge verteilten sich mit Ausnahme der Krafträder (69.994/+25,5 %) und der Zugmaschinen insgesamt (11.757/+4,9 %) auf alle Fahrzeugklassen.

Ansprechpartner:  
Stephan Immen 0461 316-1293



Fahrzeugklasse	Neuzulassungen					Besitzumschreibungen				
	Mai 2020			Januar-Mai 2020		Mai 2020			Januar-Mai 2020	
	Anzahl	Veränderung gegenüber		Anzahl	Veränderung gegenüber Vorjahreszeitraum in %	Anzahl	Veränderung gegenüber		Anzahl	Veränderung gegenüber Vorjahreszeitraum in %
		Vormonat in %	Vorjahresmonat in %				Vormonat in %	Vorjahresmonat in %		
1	2	3	4	5	6	7	8	9	10	
Krafträder	24.878	+39,3	+23,1	86.234	-3,5	69.994	+46,3	+25,5	202.944	-7,6
Personenkraftwagen	168.148	+39,1	-49,5	990.350	-35,0	549.050	+55,8	-13,7	2.562.304	-16,1
Kraftomnibusse	327	+38,0	-48,9	2.172	-17,0	324	-25,9	-29,6	2.386	-2,1
Lastkraftwagen	17.537	+8,9	-46,6	104.831	-27,3	32.102	+35,8	-2,5	153.811	-5,8
Zugmaschinen insgesamt	6.156	+0,2	-28,3	30.772	-22,2	11.757	+29,1	+4,9	51.988	-6,7
dar. Sattelzugmaschinen	1.177	-23,3	-70,8	10.012	-48,6	1.146	+8,6	-18,5	6.835	-7,5
Sonstige Kraftfahrzeuge	1.582	-	-22,2	8.209	+0,5	1.311	+16,0	-2,8	6.443	-6,9
<b>Kraftfahrzeuge zusammen</b>	<b>218.628</b>	<b>+34,3</b>	<b>-45,0</b>	<b>1.222.568</b>	<b>-32,4</b>	<b>664.538</b>	<b>+52,9</b>	<b>-9,9</b>	<b>2.979.876</b>	<b>-14,9</b>
Kraftfahrzeuganhänger	34.636	+49,8	+0,8	124.516	-13,8	36.453	+93,1	-6,4	142.785	-16,4

## Neuzulassungen von Personenkraftwagen im Mai 2020 nach Marken

Marke	Mai 2020		Veränderung gegenüber Mai 2019 in %	Januar-Mai 2020		Veränderung gegenüber Januar-Mai 2019 in %	
	Anzahl	Anteil in %		Anzahl	Anteil in %	-	+
	1	2	3	4	5	6	7
 Alfa Romeo	178	0,1	- 37,1	1 045	0,1	-36,7	
 Audi	13 915	8,3	- 46,1	83 026	8,4	-33,3	
 BMW	10 240	6,1	- 62,1	80 764	8,2	-29,3	
 Citroen	4 230	2,5	- 29,3	18 772	1,9	-30,7	
 Dacia	2 856	1,7	- 63,4	16 770	1,7	-50,3	
 DS	200	0,1	- 25,1	1 169	0,1	-1,1	
 Fiat	8 609	5,1	- 13,0	29 954	3,0	-25,9	
 Ford	11 156	6,6	- 57,1	67 862	6,9	-42,6	
 Honda	554	0,3	- 55,9	3 556	0,4	-48,3	
 Hyundai	5 749	3,4	- 46,5	31 734	3,2	-37,8	
 Jaguar	500	0,3	- 41,4	3 375	0,3	-12,9	
 Jeep	748	0,4	- 48,4	4 437	0,4	-35,6	
 Kia	3 612	2,1	- 41,7	21 789	2,2	-22,7	
 Land Rover	1 050	0,6	- 31,6	5 716	0,6	-31,7	
 Lexus	200	0,1	- 59,3	1 259	0,1	-12,7	
 Mazda	2 734	1,6	- 52,9	14 193	1,4	-51,6	
 Mercedes-Benz	17 134	10,2	- 42,5	95 385	9,6	-30,4	
 Mini	1 853	1,1	- 51,0	13 705	1,4	-28,7	
 Mitsubishi	4 139	2,5	- 19,2	19 568	2,0	-18,9	
 Nissan	1 570	0,9	- 48,1	12 794	1,3	-24,5	
 Opel	8 742	5,2	- 59,6	51 056	5,2	-47,3	
 Peugeot	3 899	2,3	- 40,9	18 903	1,9	-40,5	
 Porsche	1 745	1,0	- 43,7	8 758	0,9	-25,1	
 Renault	6 869	4,1	- 33,9	37 237	3,8	-31,1	
 Seat	5 494	3,3	- 61,1	41 014	4,1	-24,1	
 Skoda	9 768	5,8	- 47,8	58 273	5,9	-33,3	
 Smart	379	0,2	- 91,4	2 088	0,2	-89,6	
 Ssangyong	160	0,1	- 38,5	609	0,1	-36,4	
 Subaru	485	0,3	+ 13,3	2 088	0,2	-25,2	
 Suzuki	1 273	0,8	- 57,3	7 547	0,8	-53,3	
 Tesla	312	0,2	- 27,9	4 262	0,4	-7,4	
 Toyota	4 199	2,5	- 50,9	24 756	2,5	-32,7	
 Volvo	2 840	1,7	- 48,8	16 668	1,7	-23,6	
 VW	29 568	17,6	- 51,5	184 101	18,6	-34,7	
Sonstige	1 188	0,7	- 32,4	6 117	0,6		
Insgesamt	168 148	100,0	- 49,5	990 350	100,0	-35,0	